

# Município de Murça

Relatório e Contas 2018



**Divisão Administrativa  
e Financeira**



## ÍNDICE

I – INTRODUÇÃO .....	4
1 – INTRODUÇÃO .....	5
II – ESTRUTURA ORGÂNICA.....	6
2 – ESTRUTURA ORGÂNICA.....	7
2.1 – MODELO ORGANIZACIONAL.....	7
2.2 – RECURSOS HUMANOS.....	8
III – EXECUÇÃO ORÇAMENTAL .....	11
3 – EXECUÇÃO GLOBAL DO ORÇAMENTO.....	12
3.1 – ORÇAMENTO INICIAL, FINAL E EXECUTADO .....	12
3.2 – ALTERAÇÕES ORÇAMENTAIS .....	14
3.3 – RESUMO DOS MOVIMENTOS FINANCEIROS.....	14
IV – PROCESSO ORÇAMENTAL.....	15
4 – EXECUÇÃO ORÇAMENTAL .....	16
4.1 – EXECUÇÃO ORÇAMENTAL DA RECEITA .....	16
4.2 – EXECUÇÃO ORÇAMENTAL DA DESPESA .....	18
4.3 – ANÁLISE DAS GRANDES OPÇÕES DO PLANO .....	22
4.4 – ANÁLISE DA DÍVIDA DO MUNICÍPIO.....	23
4.5 – CÁLCULO DO LIMITE DA DÍVIDA TOTAL.....	24
4.6 – INDICADORES DE GESTÃO .....	26
V – DESEMPENHO ECONÓMICO-FINANCEIRO .....	28
5 – DESEMPENHO ECONÓMICO - FINANCEIRO .....	29
5.1 – BALANÇO .....	29
5.1.1 – ATIVO .....	29
5.1.2 – FUNDO PRÓPRIO E PASSIVO.....	29
VI – ANEXOS ÀS DEMONSTRAÇÕES FINANCEIRAS .....	34
6 – ANEXOS ÀS DEMONSTRAÇÕES FINANCEIRAS .....	35
VII – DEMONSTRAÇÃO DA EXECUÇÃO DO PLANO DE SANEAMENTO FINANCEIRO .....	44
7 – EXECUÇÃO DO PLANO DE SANEAMENTO FINANCEIRO.....	45
7.1 – SUMÁRIO.....	45
7.2 – RECEITA .....	46
7.3 – DESPESA .....	47
7.4 – LIMITE DA DÍVIDA TOTAL.....	47
VIII – FATORES PROSPETIVOS .....	50
8 – FATORES PROSPETIVOS .....	51
8.1 – FATORES RELEVANTES APÓS O TERMO DO EXERCÍCIO.....	51
8.2 – EVOLUÇÃO PREVISIONAL DA ENTIDADE .....	51
8.3 – OBJETIVOS E POLÍTICAS DA ENTIDADE EM MATÉRIA DE GESTÃO DO RISCO FINANCEIRO .....	51
IX – PROPOSTA DE APLICAÇÃO DE RESULTADOS .....	53
9 – PROPOSTA DE APLICAÇÃO DE RESULTADOS .....	54
9.1 – PROPOSTA DE APLICAÇÃO DE RESULTADOS .....	54
X – CONTABILIDADE DE CUSTOS .....	55
10 – CONTABILIDADE DE CUSTOS.....	56
10.1 – ENQUADRAMENTO E MODELO CONCEPTUAL ADOTADO.....	56
10.2 – APRESENTAÇÃO DE RESULTADOS .....	59
10.3 – TOTAL DE CUSTOS POR FUNÇÃO .....	63
X – MAPAS DE PRESTAÇÃO DE CONTAS CONTABILIDADE ORÇAMENTAL .....	64
XI – MAPAS DE PRESTAÇÃO DE CONTAS CONTABILIDADE FINANCEIRA .....	130
XII – MAPAS DE PRESTAÇÃO DE CONTAS CONTABILIDADE PATRIMONIAL .....	151
XIII – OUTROS MAPAS.....	175



## QUADROS

Quadro 2.1 – Grupo de Pessoal por Sexo .....	9
Quadro 2.2 – Efetivos Segundo o Escalão Etário .....	9
Quadro 2.3 – Estrutura Habilitacional .....	9
Quadro 2.4 – Agrupamentos de Antiguidade .....	10
Quadro 2.5 – Ausência ao Trabalho segundo o Motivo e Género .....	10
Quadro 3.1 – Execução do Orçamento .....	12
Quadro 3.2 – Evolução Orçamental .....	13
Quadro 3.3 – Resumo do Movimento Financeiro .....	14
Quadro 4.1 – Evolução das Receitas .....	17
Quadro 4.2 – Execução Orçamental da Receita .....	18
Quadro 4.3 – Evolução da Despesa .....	19
Quadro 4.4 – Execução da Despesa .....	20
Quadro 4.5 – Fontes de Financiamento de Investimento .....	22
Quadro 4.6 – Plano Plurianual de Investimentos .....	23
Quadro 4.7 – Plano de Atividades Municipal .....	24
Quadro 4.8 – Análise da Dívida a Terceiros .....	25
Quadro 4.9 – Análise da Dívida de Terceiros .....	25
Quadro 4.10 – Limites de Endividamento Municipal .....	26
Quadro 4.11 – Indicadores de base para determinar a situação do Município .....	27
Quadro 4.12 – Rácios .....	27
Quadro 5.1 – Estrutura Patrimonial .....	30
Quadro 5.2 – Indicadores do Balanço .....	31
Quadro 5.3 – Demonstração de Resultados .....	32
Quadro 5.4 – Demonstração de Resultados Financeiros .....	33
Quadro 5.5 – Demonstração de Resultados Extraordinários .....	33
Quadro 5.6 – Movimentos da conta 27.1 - Acréscimos de Proveitos .....	32
Quadro 5.7 – Movimentos da conta 27.2 – Custos Diferidos .....	33
Quadro 5.8 – Movimentos da conta 27.3 – Acréscimo de Custos .....	33
Quadro 5.9 – Movimentos da conta 27.4 – Proveitos Diferidos .....	33
Quadro 6.1 – Ativo Bruto .....	39
Quadro 6.2 – Mapa das Amortizações .....	40
Quadro 6.3 – Mapa das Participações em Sociedades Societárias .....	41
Quadro 6.4 – Mapa das Participações em Sociedades Não Societárias .....	41
Quadro 6.5 – Mapa de Provisões .....	42
Quadro 6.6 – Mapa de demonstração do C.M.V.M.C. .....	43
Quadro 7.1 – Receita .....	46
Quadro 7.2 – Despesa .....	47
Quadro 7.3 – Evolução da Dívida total .....	48
Quadro 7.4 – Comparação da Dívida Total .....	49
Quadro 10.1 – Custos por Grupo de Centro de Custos .....	60
Quadro 10.2 – Total de Custos por Grupo – Atividades Municipais .....	60
Quadro 10.3 – Total de Custos por Grupo – Transferências para Entidade .....	61
Quadro 10.4 – Total de Custos por Grupo – Gestão de Equipamentos .....	61
Quadro 10.5 – Total de Custos por Grupo – Custos de Estrutura .....	62
Quadro 10.6 – Total de Custos por Funções .....	63



## GRÁFICOS

Gráfico 2.1 – Estrutura dos Colaboradores .....	8
Gráfico 3.1 – Comparação entre a Despesa Orçamentada Corrigida e Executada .....	13
Gráfico 3.2 – Comparação entre a Receita Orçamentada e Executada.....	14
Gráfico 4.1 – Evolução das Receitas .....	16
Gráfico 4.2 – Estrutura da Despesa: Orçamento Inicial .....	18
Gráfico 4.3 – Despesa Corrente.....	20
Gráfico 4.4 – Estrutura da Despesa Corrente .....	21
Gráfico 4.5 – Despesa de Capital.....	21
Gráfico 4.6 – Estrutura da Despesa de Capital.....	22



*[Handwritten signatures in black and blue ink]*

## I – INTRODUÇÃO

## 1 – INTRODUÇÃO

O presente relatório de gestão reflete a atividade económica e financeira do Município de Murça do exercício de 2018. A sua elaboração foi orientada nos termos do disposto no Decreto - Lei n.º 54-A/99, de 22 de Fevereiro (POCAL), cumprindo o preceituado do n.º 13.º do Plano Oficial de Contabilidade das Autarquias Locais (POCAL), e integra no mesmo documento, o relatório e os mapas de prestação de contas.

A construção do documento assenta numa estrutura que possibilita análises na ótica da contabilidade orçamental, contabilidade financeira, contabilidade patrimonial, e contabilidade de custos, refletindo numa perspetiva sistémica a situação económico-financeira do Município de Murça.

Com base nas óticas contabilistas referidas serão apensados um conjunto de mapas contabilísticos, importantes para aferir a qualidade da gestão municipal, que permitem a avaliação dos resultados e do grau de eficiência e eficácia da afetação de recursos aos objetivos realizados, bem como, explicam os níveis de execução atingidos com referência aos aspetos mais relevantes da atividade financeira municipal, que integram o presente documento.

A situação económica relativa ao exercício, conforme é possível constatar no ponto 4.3, do presente relatório, através do Quadro 4.6 – Plano Plurianual de Investimentos e Quadro 4.7 – Plano de Atividades Municipais, refletem respetivamente a execução de 52,79% e 86,61%. Verifica-se a este nível um acréscimo da atividade relacionada com o Plano Plurianual de Investimentos e Plano de Atividades Municipais, respetivamente de 5,36% e 9,40%, relativamente ao exercício de 2017.

Conforme decorre do n.º 7 da lei n.º 73.º/2013 de 03 de setembro, o presente documento inclui, em anexo ao balanço, a demonstração do cumprimento do plano de saneamento financeiro.

Por último, uma nota de apreço aos funcionários municipais, juntas de freguesia, coletividades, empresas e outros agentes económicos e sociais, bem como a todos os munícipes, pela colaboração e interação desenvolvida com a autarquia durante o ano de 2018.

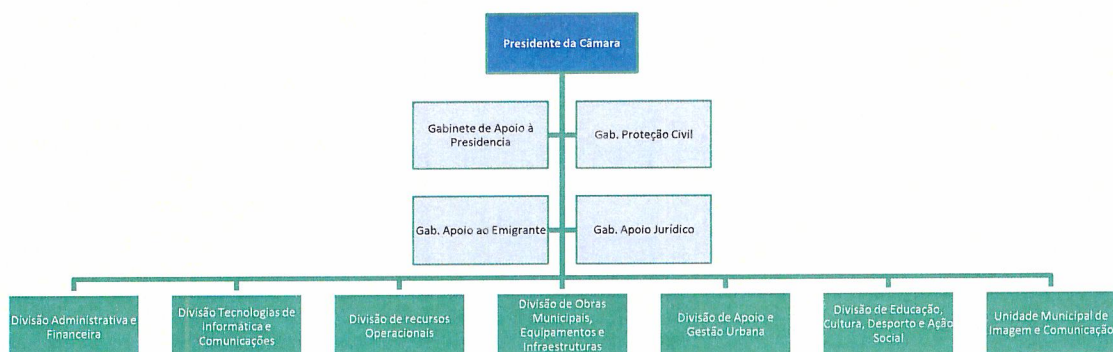


*[Handwritten signatures in black and blue ink]*

## II – ESTRUTURA ORGÂNICA

## 2 – ESTRUTURA ORGÂNICA

### 2.1 – MODELO ORGANIZACIONAL



Nos termos do Decreto-lei n.º 305/2009, de 23 de Outubro, a organização, a estrutura e o funcionamento da administração autárquica devem orientar-se pelos princípios da unidade, eficácia da ação, da aproximação dos serviços aos cidadãos, da racionalização de meios e da eficiência, na afetação de recursos públicos, da melhoria quantitativa e qualitativa dos serviços prestados e da garantia da participação dos cidadãos.

Assim, de acordo com o despacho n.º 11798/2018, publicado no Diário da República, 2.ª série- N.º 236- 7 de dezembro, o Município de Murça adotou um modelo de estrutura hierarquizada, decompondo-se da seguinte forma:

- N.º máximo de unidades orgânicas flexíveis de 2.º Grau: 6 (seis);
- N.º máximo de unidades orgânicas flexíveis de 3 Grau: 4 (quatro);
- N.º máximo de subunidades orgânicas: 8 (oito).
- Gabinetes de apoio: 4 (quatro)

A supervisão da gestão deste modelo cabe ao presidente ou, no todo ou em parte, ao vereador em quem for delegada essa competência, nos termos do constante no organograma dos serviços municipais apresentado.

## 2.2 – RECURSOS HUMANOS

Os recursos humanos são no seio de qualquer organização o motor de toda a atividade, servindo e colaborando de modo interligado entre si e demais sectores, em prol do sucesso da organização.

Neste ponto, pretende-se efetuar uma análise dos recursos humanos do município, abordando alguns aspetos que se consideram importantes de assinalar para conhecimento dos órgãos autárquicos. Os dados aqui apresentados foram extraídos do Balanço Social do Município do ano de 2018.

Salienta-se que os dados aqui apresentados incluem também o pessoal não docente, como resultado do contrato de execução no âmbito do Decreto-Lei n.º 144/2008, de 28 de Julho, que estabeleceu o novo quadro de transferências de atribuições e competências para os municípios em matéria de educação, assinado em 16 de Setembro de 2008, entre o Município de Murça e o Ministério da Educação.

Na estrutura dos colaboradores (gráfico 2.1), verifica-se uma diferença de 8 p.p. entre os géneros masculino e feminino no universo de 118 trabalhadores. A vinculação destes funcionários tem a seguinte distribuição: 7 em comissão de serviço, 4 com licença sem vencimento e 107 em contrato de trabalho em funções públicas por tempo indeterminado.

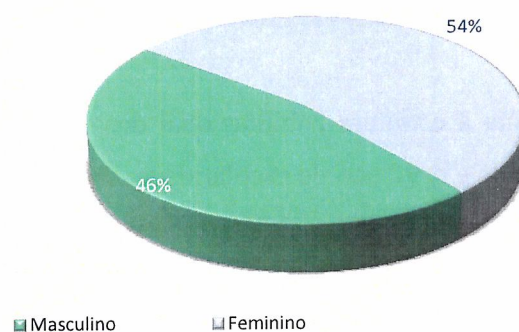


Gráfico 2.1 – Estrutura dos Colaboradores

A seguir apresenta-se quadro 2.1 – Grupo de pessoal por sexo, comparando 2017 com 2018.

**Quadro 2.1 – Grupo de Pessoal por Sexo**

Grupo de Pessoal por Sexo				
Grupo de pessoal	2017		2018	
	Masculino	Feminino	Masculino	Feminino
Dirigente - Intermédio	2	0	6	1
Técnico superior	8	5	7	5
Informática	2	1	1	1
Assistente Técnico	8	21	9	24
Assistente Operacional	29	33	26	29
Outros	4	1	4	1
<b>Total</b>	<b>53</b>	<b>61</b>	<b>53</b>	<b>61</b>

Da distribuição dos efetivos pelos vários escalões etários, podemos verificar pelo Quadro 2.2, que a faixa etária entre 55-59 é a que concentra o maior número de funcionários, seguida pela faixa entre 50-54, em ambos os anos.

O quadro a seguir apresentado, oferece uma perspetiva completa desta realidade.

**Quadro 2.2 – Efetivos Segundo o Escalão Etário**

Efetivos segundo escalão etário				
Faixas Etárias	2017		2018	
	N.º	%	N.º	%
Menos de 20	0	0,0%	0	0,0%
20-24	0	0,0%	0	0,0%
25-29	0	0,0%	0	0,0%
30-34	5	4,4%	3	2,6%
35-39	11	9,6%	13	11,4%
40-44	14	12,3%	14	12,3%
45-49	16	14,0%	15	13,2%
50-54	21	18,4%	22	19,3%
55-59	34	29,8%	32	28,1%
60-64	11	9,6%	12	10,5%
65-69	2	1,8%	3	2,6%
<b>Total</b>	<b>114</b>	<b>100,00%</b>	<b>114</b>	<b>100,00%</b>

O Quadro 2.3 apresenta a estrutura habilitacional dos funcionários, demonstrando que o 12.º ano de escolaridade e o 9.º ano de escolaridade, são as habilitações com maior peso na organização, representando 23,7% e 21,1% respetivamente.

**Quadro 2.3 – Estrutura Habilitacional**

Estrutura Habilitacional				
Nível de Escolaridade	2017		2018	
	Nº	%	Nº	%
Menos de 4 anos de escolaridade	0	0,0%	0	0,0%
4º ano de escolaridade	14	12,3%	14	12,3%
6º ano de escolaridade	19	16,7%	18	15,8%
9º ano de escolaridade	25	21,9%	24	21,1%
11º ano de escolaridade	5	4,4%	5	4,4%
12º ano ou equivalente	26	22,8%	27	23,7%
Bacharelato	3	2,6%	3	2,6%
Licenciatura	19	16,7%	20	17,5%
Mestrado	3	2,6%	3	2,6%

No que se refere à antiguidade do pessoal (quadro 2.4), podemos verificar que a agrupamento de antiguidade «de 10 a 14 anos» é aquele que tem maior número de funcionários, seguido pelo agrupamento “de 15 a 19”, no ano de 2018.

#### Quadro 2.4 – Agrupamentos de Antiguidade

Agrupamentos de Antiguidade				
Agrupamentos de antiguidade	2017		2018	
	Nº	%	Nº	%
Até 5 anos	3	2,6%	3	2,6%
5 a 9 anos	21	18,4%	5	4,4%
10 a 14 anos	18	15,8%	34	29,8%
15 a 19 anos	23	20,2%	22	19,3%
20 a 24 anos	14	12,3%	12	10,5%
25 a 29 anos	21	18,4%	21	18,4%
30 a 34 anos	11	9,6%	13	11,4%
35-39 anos	3	2,6%	4	3,5%
40 ou mais	0	0,0%	0	0,0%

O quadro 2.5 apresenta por motivo e género, o número de dias de ausências ao trabalho, que perfizeram o total de 1.730 dias. Podemos assim constatar que o motivo, doença, é aquele que maior número de ausências ao trabalho provoca.

Constata-se que no ano de 2018, relativamente a 2017 houve um acréscimo de ausências ao trabalho de 109 dias.

#### Quadro 2.5 – Ausência ao Trabalho Segundo o Motivo e Género

Dias de Ausência				
Motivo	2017		2018	
	Masculino	Feminino	Masculino	Feminino
Casamento	0	11	0	0
Proteção na Parentalidade	43	5	7	217
Falecimento de familiar	11	14	5	26
Doença	356	492	132	665
Por acid. em serviço ou doença prof.	91	3	14	0
Trabalhador Estudante	9	0	0	1
Assistência a familiares	1	5	7	5
Com perda de vencimento	32	127	49	85
Por Conta do Período de Férias	151	193	188	194
Greve	0	0	0	2
Outros	36	61	60	93
<b>Total</b>	<b>730</b>	<b>911</b>	<b>462</b>	<b>1288</b>



### **III – EXECUÇÃO ORÇAMENTAL**



### 3 - EXECUÇÃO GLOBAL DO ORÇAMENTO

#### 3.1 – ORÇAMENTO INICIAL, FINAL E EXECUTADO

Esta comparação permite aferir a fiabilidade do orçamento apresentado e a capacidade da sua execução face ao volume de receitas efetivamente arrecadadas.

#### Quadro 3.1 – Execução do Orçamento do ano de 2018

Designação	Orçamento		Execução (c)	Desvio (b) - (c)	Taxa de Execução
	Inicial (a)	Final (b)			
<b>Receitas</b>	<b>7.276.849,00</b>	<b>8.436.820,75</b>	<b>7.461.942,85</b>	<b>974.877,90</b>	<b>88,44%</b>
Correntes	6.347.132,00	6.574.289,80	6.259.765,50	314.524,30	95,22%
Capital	929.717,00	1.196.480,58	530.809,90	665.670,68	44,36%
Outras Receitas		666.050,37	671.367,45	-5.317,08	100,80%
<b>Despesas</b>	<b>7.276.849,00</b>	<b>8.436.820,75</b>	<b>7.172.795,08</b>	<b>1.264.025,67</b>	<b>85,02%</b>
Correntes	4.918.420,95	5.589.792,80	5.188.875,68	400.917,12	92,83%
Capital	2.358.428,05	2.847.027,95	1.983.919,40	863.108,55	69,68%

O orçamento inicial e final apresentam valores distintos, conforme se pode verificar no quadro 3.1, devido à inscrição do saldo de gerência do ano anterior e outras modificações orçamentais ao orçamento da despesa e da receita, realizadas durante o ano de 2018. As variações do quadro revelam, em termos relativos, uma taxa da execução da receita de 88,44%, e uma taxa da execução da despesa de 85,02%.

Para os resultados da execução orçamental apresentados contribuíram as receitas correntes com 95,2%, e de capital com 44,36%, financiando as despesas correntes e de capital na sua totalidade, que tiveram uma taxa de execução de 92,83% e 69,68% respetivamente.

A despesa paga totalizou 7.172.795,08€, representando em termos orçamentais 90,83% dos compromissos do exercício que atingiram o valor de 7.896.146,20€, sendo que, os compromissos futuros totalizam 5.296.087,20€.

Da análise do Quadro 3.2, verifica-se a que a receita cobrada cresceu ligeiramente de 2016 a 2018, sendo que a despesa executada teve um decréscimo de 2016 para 2017 e um acréscimo de 2017 para 2018.

## Quadro 3.2 – Evolução Orçamental

Designação	Execução 2016	Execução 2017	Execução 2018
Receitas	7.414.707,34	7.415.113,57	7.461.942,85
Despesas	7.073.625,81	6.749.163,20	7.172.795,08

Os gráficos seguintes apresentam, respetivamente, a comparação entre o Orçamento (previsões corrigidas) e os valores executados, desagregados pela sua natureza económica (corrente e capital) do ano de 2018.




Gráfico 3.1 – Comparação entre a Despesa Orçamentada Corrigida e Executada

Apesar do desvio existente entre o valor orçado e o executado, verifica-se que as despesas correntes contribuíram mais para o grau de execução das despesas totais com uma realização de 92,82%, do que as despesas de capital, com uma taxa de realização de 69,68%. Contribuíram para este efeito os recursos financeiros realizados, sendo 63,37% afetos ao pagamento das despesas correntes e 27,31% ao pagamento das despesas de capital, sendo que 9,32% do valor da receita total transitou como saldo de gerência para o ano de 2018.

O gráfico 3.2, a seguir apresentado, permite analisar a natureza da receita. Verifica-se que a execução da receita corrente é de 95,20%, e a receita de capital é de 44,36%. Nas outras receitas a execução é de 101,00%, reportando-se esse valor ao saldo de gerência do ano anterior e reposições não abatidas ao orçamento.

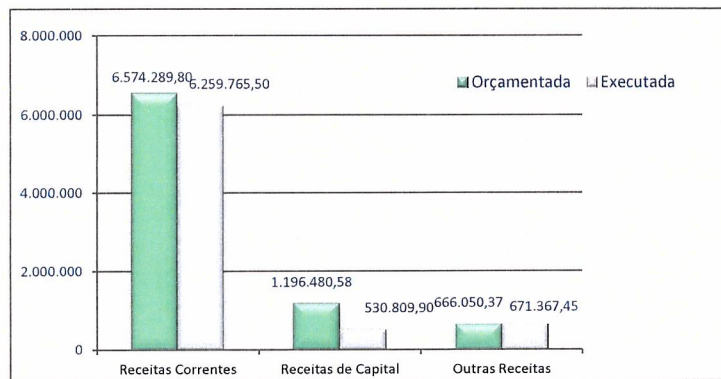


Gráfico 3.2 – Comparação entre a Receita Orçamentada e Executada

### 3.2 – ALTERAÇÕES ORÇAMENTAIS

As dotações orçamentais oscilaram face aos sucessivos ajustamentos das previsões, traduzindo-se em 13 modificações ao orçamento da despesa e 5 modificações ao orçamento da receita. Este processo implicou a inscrição/reforço e a diminuição/anulação de valores em diferentes classificações económicas no montante respetivamente de 2.057.875,48€ e 897.903,73€, do lado da despesa e 1.159.971,75€ do lado da receita, permitindo agilizar a gestão, tanto no que se refere à origem como à aplicação de fundos.

### 3.3 – RESUMO DOS MOVIMENTOS FINANCEIROS

O saldo a transitar para 2019, no que respeita às operações orçamentais e não orçamentais é respetivamente de 300.860,89€ e 41.050,96€.

O quadro 3.3, a seguir apresentado, faz um breve resumo dos movimentos financeiros da autarquia no ano de 2018.

#### Quadro 3.3 – Resumo do Movimento Financeiro de 2018

Designação	Operações Orçamentais	Operações não Orçamentais	Total
(1) Saldo Transitado do ano anterior	665.950,37	65.446,12	731.396,49
(2) Receitas arrecadadas	6.807.705,60	471.057,59	7.278.763,19
(3) Despesas efectuadas	7.172.795,08	495.452,75	7.668.247,83
Saldo a transitar para o ano seguinte (1+2-3)	300.860,89	41.050,96	341.911,85



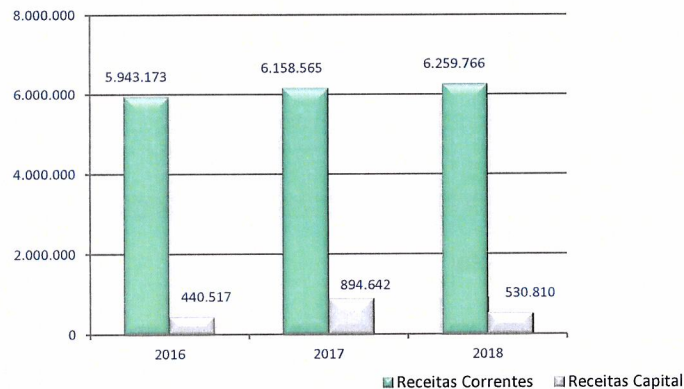
## **IV – PROCESSO ORÇAMENTAL**

## 4 - EXECUÇÃO ORÇAMENTAL

### 4.1 – EXECUÇÃO ORÇAMENTAL DA RECEITA

A análise deste capítulo é feita considerando o grau de execução da receita cobrada, face à receita inicialmente prevista e comparada com exercícios anteriores.

A autonomia financeira da autarquia depende dos meios colocados ao seu dispor para a prossecução dos fins próprios, sendo relevante referir que os resultados da execução orçamental estão fortemente dependentes de fundos externos (estatais e comunitários).



Gráfico

#### 4.1 – Evolução das Receitas no período 2016-2018

As receitas correntes apresentaram um acréscimo respetivamente de 3,63% entre 2016 e 2017, e de 1,64% entre 2017 e 2018.

As receitas de capital cresceram 50,75% de 2016 para 2017, decrescendo 40,67% entre 2017 e 2018. Salienta-se que o valor significativo das receitas de capital verificado em 2017, se deveu ao recebimento de receitas extraordinárias relacionadas fundamentalmente como a assinatura do protocolo assinado entre o Município de Murça e a EDP- assinados com a EDP – Gestão da produção de Energia, S.A, no âmbito das medidas de compensação e minimização da barragem hidrelétrica do Tua, tendo como objetivo a reabilitação da captação e estação elevatória existente ou, em alternativa, reformulação do sistema de abastecimento considerando a perda da atual captação e a realização de um novo caminho a uma cota superior marginal à futura albufeira, com características idênticas ao atual.

Da análise ao quadro 4.1, podemos constatar mais aprofundadamente a evolução da receita por classificação económica desagregada, nas suas diversas componentes.

Entre o ano financeiro de 2016 e 2018, as receitas globais aumentaram ligeiramente, evidenciando uma tendência de estabilização, variando nas componentes da receita corrente ou de capital.

#### Quadro 4.1 – Evolução das Receitas

Designação	2016		2017		2018	
	Valor	%	Valor	%	Valor	%
<b>Receitas Correntes</b>	<b>5.943.173,43</b>	<b>80,2%</b>	<b>6.158.565,32</b>	<b>83,1%</b>	<b>6.259.765,50</b>	<b>83,9%</b>
01 Impostos Directos	451.248,56	6,1%	472.498,75	6,4%	502.324,97	6,7%
02 Impostos Indirectos	0,00	0,0%	220,48	0,0%	481,52	0,0%
04 Taxas, Multas e Out. Penal.	112.376,26	1,5%	115.164,75	1,6%	127.907,50	1,7%
05 Rendimentos de Propriedade	214.846,11	2,9%	218.563,34	2,9%	167.987,80	2,3%
06 Transferências Correntes	4.660.932,03	62,9%	4.850.440,49	65,4%	4.970.133,31	66,6%
07 Venda de Bens e Serviços	469.062,79	6,3%	472.436,48	6,4%	490.089,29	6,6%
08 Outras Receitas Correntes	34.707,68	0,5%	29.241,03	0,4%	841,11	0,0%
<b>Receitas de capital</b>	<b>440.517,00</b>	<b>5,9%</b>	<b>894.642,00</b>	<b>12,1%</b>	<b>530.809,90</b>	<b>7,1%</b>
09 Venda Bens de Investimento	9.790,00	0,1%	0,00	0,0%	9.583,25	0,1%
10 Transferência de Capital	430.727,00	5,8%	894.642,00	12,1%	521.226,65	7,0%
11 Activos Financeiros	0,00	0,0%	0,00	0,0%	0,00	0,0%
12 Passivos Financeiros	0,00	0,0%	0,00	0,0%	0,00	0,0%
13 Outras Receitas de Capital	0,00	0,0%	0,00	0,0%	0,00	0,0%
<b>Outras Receitas</b>	<b>1.031.016,91</b>	<b>13,9%</b>	<b>361.906,25</b>	<b>4,9%</b>	<b>671.367,45</b>	<b>9,0%</b>
15 Rep. n/ abat. nos Pagam.	0,00	0,0%	20.724,72	0,3%	5.417,08	0,1%
16 Saldo da Gerência Anterior	1.031.016,91	13,9%	341.181,53	4,6%	665.950,37	8,9%
<b>Total</b>	<b>7.414.707,34</b>	<b>100,0%</b>	<b>7.415.113,57</b>	<b>100,0%</b>	<b>7.461.942,85</b>	<b>100,0%</b>

#### 4.1.1 – Grau de Execução da Receita

O Quadro 4.2 permite analisar e comparar a receita cobrada com a receita prevista no orçamento inicial e corrigido e consequentemente constatar os correspondentes desvios e taxas de execução. Com base na relação receita cobrada líquida/orçamento corrigido, verifica-se que a execução orçamental é de 88,44%.

#### Quadro 4.2 – Execução Orçamental da Receita

Designação	Orç. Inicial (A)	Orç. Corrigido (B)	Receita Cobrada Líquida (C)	Desvio (C-B)	Execução
	Valor	Valor	Valor	Valor	%
<b>Receitas Correntes</b>	<b>6.347.132,00</b>	<b>6.574.289,80</b>	<b>6.259.765,50</b>	<b>-314.524,30</b>	<b>95,2%</b>
01 Impostos Directos	470.467,00	470.467,00	502.324,97	31.857,97	106,8%
02 Impostos Indirectos	300,00	300,00	481,52	181,52	-
04 Taxas, Multas e Out. Penal.	115.010,00	115.010,00	127.907,50	12.897,50	111,2%
05 Rendimentos Propriedade	230.100,00	230.100,00	167.987,80	-62.112,20	73,0%
06 Transferências Correntes	4.966.455,00	5.193.612,80	4.970.133,31	-223.479,49	95,7%
07 Venda Bens e Serviços	533.600,00	533.600,00	490.089,29	-43.510,71	91,8%
08 Outras Receitas Correntes	31.200,00	31.200,00	841,11	-30.358,89	2,7%
<b>Receitas de Capital</b>	<b>929.717,00</b>	<b>1.196.480,58</b>	<b>530.809,90</b>	<b>-665.670,68</b>	<b>44,4%</b>
09 Venda Bens Investimento	3.770,00	3.770,00	9.583,25	5.813,25	254,2%
10 Transferências de Capital	925.947,00	1.192.710,58	521.226,65	-671.483,93	43,7%
11 Activos Financeiros	0,00	0,00	0,00	0,00	-
12 Passivos Financeiros	0,00	0,00	0,00	0,00	-
13 Outras Receitas Capital	0,00	0,00	0,00	0,00	-
<b>Outras Receitas</b>	<b>0,00</b>	<b>666.050,37</b>	<b>671.367,45</b>	<b>5.317,08</b>	<b>100,8%</b>
15 Rep. n/abatidas nos pagament.	0,00	100,00	5.417,08	5.317,08	5417,1%
16 Saldo da Gerência anterior	0,00	665.950,37	665.950,37	0,00	100,0%
<b>Total</b>	<b>7.276.849,00</b>	<b>8.436.820,75</b>	<b>7.461.942,85</b>	<b>-974.877,90</b>	<b>88,44%</b>

## 4.2 – EXECUÇÃO ORÇAMENTAL DA DESPESA

A análise da despesa, neste ponto, será efetuada na ótica da classificação económica. Depois de uma breve referência aos valores orçamentados e sua comparação com os valores executados, o que permite examinar o nível de realização das despesas e apurar os eventuais desvios, será dado um maior destaque às despesas afetas às Grandes Opções do Plano e em especial às executadas no âmbito do Plano Plurianual de Investimentos.

Na sequência e de forma a contextualizar a informação apresenta-se a seguir o gráfico 4.2, que expõe a estrutura da despesa prevista em termos de orçamento inicial.

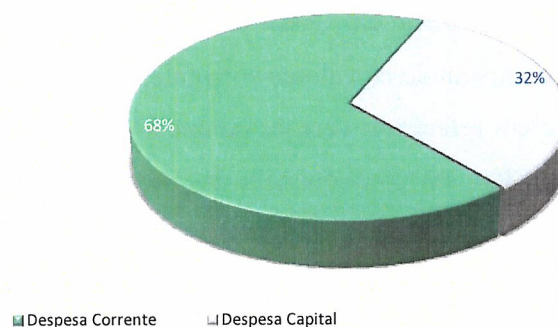


Gráfico 4.2 – Estrutura da Despesa: Orçamento Inicial

### 4.2.1 – Evolução da Despesa

A evolução das despesas ao longo do triénio apresenta uma diminuição entre 2016 e 2017, aumentando novamente entre 2017 e 2018, como é possível verificar no quadro 4.3.

#### Quadro 4.3 – Evolução da Execução da Despesa

Designação	2016		2017		2018	
	Valor	%	Valor	%	Valor	%
<b>Despesas Correntes</b>	<b>5.040.646,73</b>	<b>71,3%</b>	<b>4.723.884,80</b>	<b>70,0%</b>	<b>5.188.875,68</b>	<b>72,3%</b>
01 Despesas com Pessoal	2.193.887,24	31,0%	2.312.521,64	34,3%	2.371.202,80	33,1%
02 Aquisição de Bens e Serviços	2.136.598,49	30,2%	1.891.230,96	28,0%	2.262.185,74	31,5%
03 Encargos Correntes da Dívida	129.933,64	1,8%	82.912,42	1,2%	71.942,88	1,0%
04 Transferências Correntes	484.721,81	6,9%	397.937,64	5,9%	415.233,11	5,8%
05 Subsídios	0,00	0,0%	0,00	0,0%	0,00	0,0%
06 Outras Despesas Correntes	95.505,55	1,4%	39.282,14	0,6%	68.311,15	1,0%
<b>Despesas de capital</b>	<b>2.032.979,08</b>	<b>28,7%</b>	<b>2.025.278,40</b>	<b>30,0%</b>	<b>1.983.919,40</b>	<b>27,7%</b>
07 Aquis. Bens de Investimentos	867.623,63	12,3%	733.898,67	10,9%	831.188,87	11,6%
08 Transferência de Capital	158.535,86	2,2%	172.956,25	2,6%	125.454,55	1,7%
09 Activos Financeiros	50.478,00	0,7%	50.478,00	0,7%	37.858,50	0,5%
10 Passivos Financeiros	956.341,59	13,5%	990.700,83	14,7%	989.417,48	13,8%
11 Outras Despesas de Capital	0,00	0,0%	77.244,65	1,1%	0,00	0,0%
<b>Total</b>	<b>7.073.625,81</b>	<b>100,0%</b>	<b>6.749.163,20</b>	<b>100,0%</b>	<b>7.172.795,08</b>	<b>100,0%</b>

A despesa corrente decresceu cerca de 6,3% entre 2016 e 2017 e cresceu 9,8% entre 2017 e 2018.

A despesa de capital, evidenciou uma tendência de descida, embora ligeira, cerca de 0,38% entre 2016 e 2017 e de 2,04% entre 2017 e 2018. A diminuição da despesa, neste período, deveu-se, em boa medida a conjugação das várias componentes da despesa de capital, que em termos globais resulta numa tendência de decréscimo ao longo do período em análise.

#### 4.2.2 – Grau de Execução da Despesa

O quadro 4.4 resume na ótica da classificação económica, o total da despesa orçamental contabilizada, comparando os valores corrigidos com os efetivamente pagos.

Da análise do quadro em referência verifica-se que a estrutura do orçamento inicial sofreu um acréscimo de 0,58%, em consequência das modificações orçamentais para a diminuição/ anulação ou inscrição/reforço, designadamente do saldo de gerência do ano anterior (665.950,37€).

#### Quadro 4.4 – Execução da Despesa

Designação	Orç. Inicial (A)	Orç. Corrigido (B)	Execução (C)	Desvio (C-B)	Execução
	Valor	Valor	Valor	Valor	%
<b>Despesas Correntes</b>	<b>4.918.420,95</b>	<b>5.589.792,80</b>	<b>5.188.875,68</b>	<b>-400.917,12</b>	<b>92,8%</b>
01 Despesas com Pessoal	2.351.420,00	2.393.846,92	2.371.202,80	-22.644,12	99,05%
02 Aquisição de Bens e Serviços	1.987.000,95	2.599.450,47	2.262.185,74	-337.264,73	87,03%
03 Encargos Correntes da Dívida	76.500,00	85.499,25	71.942,88	-13.556,37	84,14%
04 Transferências Correntes	459.000,00	439.462,94	415.233,11	-24.229,83	94,49%
05 Subsídios	0,00	0,00	0,00	0,00	0,00%
06 Outras Despesas Correntes	44.500,00	71.533,22	68.311,15	-3.222,07	95,50%
<b>Despesas de capital</b>	<b>2.358.428,05</b>	<b>2.847.027,95</b>	<b>1.983.919,40</b>	<b>-863.108,55</b>	<b>69,7%</b>
07 Aquis. Bens de Investimentos	1.124.950,05	1.624.049,95	831.188,87	-792.861,08	51,18%
08 Transferência de Capital	175.000,00	175.000,00	125.454,55	-49.545,45	71,69%
09 Activos Financeiros	50.478,00	39.978,00	37.858,50	-2.119,50	94,70%
10 Passivos Financeiros	1.008.000,00	1.008.000,00	989.417,48	-18.582,52	98,16%
11 Outras Despesas de Capital	0,00	0,00	0,00	0,00	0,00%
<b>Total</b>	<b>7.276.849,00</b>	<b>8.436.820,75</b>	<b>7.172.795,08</b>	<b>-1.264.025,67</b>	<b>85,0%</b>

#### 4.2.3 – Execução da Despesa Corrente

A despesa corrente foi executada num total de 5.188.875,68€, evidenciando um grau de execução de 92,80%, como se pode constatar no quadro 4.4. A execução das rubricas revela um desvio de 7,20% relativamente ao orçamento corrigido, em contraponto com o desvio verificado em 2017 de 14,59%.

De forma a realçar a execução de cada agrupamento da despesa corrente face ao valor do orçamento inicial corrigido, apresenta-se a seguir o gráfico 4.3.

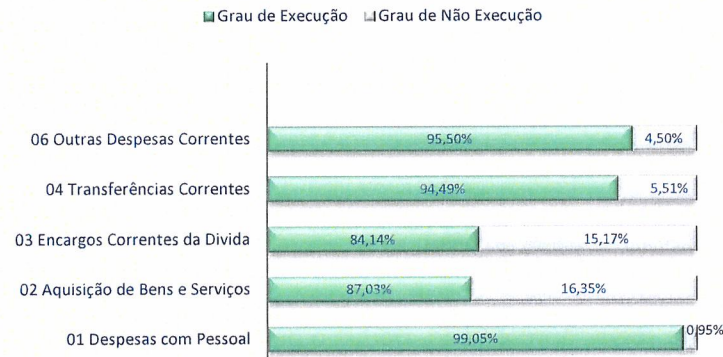


Gráfico 4.3 – Despesa Corrente

O gráfico 4.4 a seguir apresentado, espelha a estrutura da execução das despesas correntes, realçando o peso das despesas com pessoal, as quais representam 46% do total das despesas correntes. Esta rubrica e a de aquisição de serviços perfazem cerca de 90% do total da despesa corrente executada, sendo as rubricas que maior peso têm na execução da despesa corrente desta autarquia.

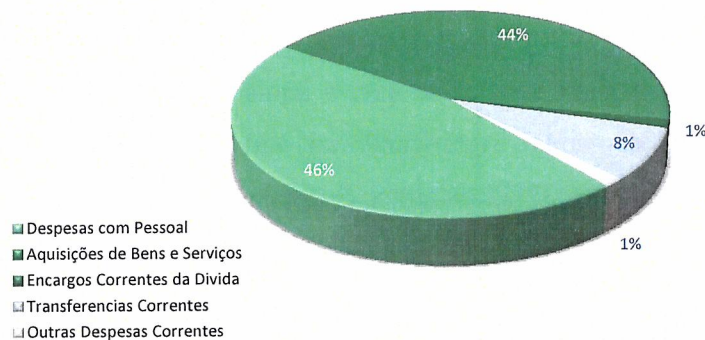


Gráfico 4.4 – Estrutura da Despesa Corrente

#### 4.2.4 – Execução da Despesa de Capital

O Gráfico 4.5 permite perceber a desagregação das despesas de capital, na sua relação entre a despesa orçamentada e a respetiva taxa de execução.

Assim, verifica-se que o agrupamento económico dos ativos financeiros e dos passivos financeiros teve uma execução respetiva de 94,70% e de 98,16%.

Tanto o agrupamento de aquisição de bens de capital e das transferências de capital, mostram uma execução respetiva de 51,18% e de 71,69%.

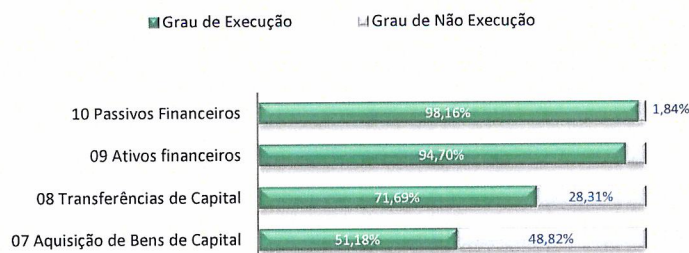


Gráfico 4.5 – Despesa de Capital

O gráfico 4.6, a seguir apresentado, traduz o perfil da estrutura da despesa de capital executada.

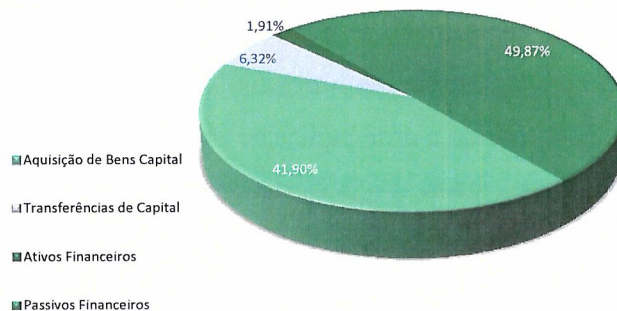


Gráfico 4.6 – Estrutura da Despesa de Capital Executada

Da leitura do mesmo verifica-se que, a aquisição de bens de capital representou 41,90% da despesa de capital, significando na estrutura global da despesa 11,59%. As transferências de capital (6,32%), os ativos financeiros (1,91%) e os passivos financeiros (49,87%), significam (17,99%) do total da despesa de capital.

O investimento nos anos em análise tem tido como fontes de financiamento, conforme se pode observar no Quadro 4.5, as receitas provenientes do Fundo de Equilíbrio Financeiro (F.E.F.).

#### Quadro 4.5 – Fontes de Financiamento de Investimento

Designação	2016		2017		2018	
	Valor	%	Valor	%	Valor	%
Empréstimos Bancários	0,00	0%	0,00	0%	0,00	0%
Transferências de Capital	430.727,00	98%	894.642,00	100%	521.226,65	98,2%
Outros Bens de Investimento	9.790,00	2,2%	0,00	0,0%	9.583,25	1,8%
<b>Total</b>	<b>440.517,00</b>	<b>100%</b>	<b>894.642,00</b>	<b>100%</b>	<b>530.809,90</b>	<b>100%</b>

#### 4.3 – ANÁLISE DAS GRANDES OPÇÕES DO PLANO

As Grandes Opções do Plano contêm as linhas orientadoras do desenvolvimento estratégico municipal, organizando-se por objetivos, programas, projetos e ações. Fazem parte deste documento o Mapa de Execução do Plano Plurianual de Investimentos e o Plano de Atividades Municipais.

#### Quadro 4.6 – Plano Plurianual de Investimentos

Objectivos	Plano Plurianual Investimentos			
	Orçado	Executado	%	% Execução
1.1.1. Administração Geral	418.740,90	256.827,14	28,89%	61,33%
2.1.1. Ensino Não Superior	68.210,24	36.932,50	4,15%	54,15%
2.4.2. Ordenamento do Território	387.265,00	219.530,57	24,69%	56,69%
2.4.3. Saneamento	77.725,00	51.932,44	5,84%	66,82%
2.4.4. Abastecimento de Água	49.000,00	11.229,67	1,26%	22,92%
2.4.6. Proteção do Meio Ambiente	145.220,00	38.558,30	4,34%	26,55%
2.5. Serviços Culturais, Recreat. e Relig.	69.450,08	60.309,88	6,78%	86,84%
3.2. Indústria e Energia	271.905,00	58.761,49	6,61%	21,61%
3.1. Transportes e Comunicações	156.483,36	117.056,51	13,17%	74,80%
4.3.0. Diversos	39.978,00	37.858,50	4,26%	94,70%
<b>Total</b>	<b>1.683.977,58</b>	<b>888.997,00</b>	<b>100%</b>	<b>52,79%</b>

O quadro 4.6, anteriormente apresentado, evidência a estrutura do Plano Plurianual de Investimentos (PPI) por objetivos, comparando o valor orçado com o valor executado. O cálculo do grau de execução do PPI, tem em consideração o volume de despesa paga relativamente ao volume de dotações inscritas no plano. O valor orçado no ano em análise para o PPI, totalizou 1.683.977,58€, tendo-se executado 888.997,00€.

Destaca-se em termos de execução os objetivos: Diversos (94,70%), que respeita à participação anual do Município para o Fundo de Apoio Municipal (FAM), Serviços Culturais, Recreativos e Religiosos (86,84%) e Transportes e Comunicações (74,80%).

O quadro 4.7, a seguir apresentado reflete as áreas de atividades mais relevantes levadas a efeito no ano de 2018.

A execução deste plano atingiu 86,61% do orçado, sendo que, exceto os objetivos Transportes Rodoviários e Agricultura, Silvicultura e Caça, todos os restantes têm taxas de execução superior a 70,00%, refletindo o compromisso com as grandes despesas de funcionamento da administração e do território, apoio à comunidade através de transferências para associações e coletividades e Juntas de freguesia.

**Quadro 4.7 – Plano de Atividades Municipal**

	Objectivos	Plano de Atividades Municipal			
		Orçado	Executado	%	% Execução
1.1.1.1.	Administração Geral	248.433,95	215.166,34	15,7%	86,6%
1.2.1.1.	Proteção Civil e Luta Contra Incêndios	126.322,32	118.385,18	8,7%	93,7%
2.1.1.2.	Ensino Não Superior	404.877,37	350.067,37	25,6%	86,5%
2.3.2.	Ação Social	24.995,06	21.285,32	1,6%	85,2%
2.5.1.	Cultura	70.969,09	65.608,87	4,8%	92,4%
2.5.2.	Desporto Recreio e Lazer	52.725,00	52.225,00	3,8%	99,1%
2.5.3.	Outras Atividades Cívicas e Religiosas	64.775,00	53.477,47	3,9%	82,6%
3.1.1.1.	Agricultura, Silvicultura e Caça	6.345,00	0,00	0,0%	0,0%
3.2.2.	Energia	361.679,68	337.107,76	24,7%	93,2%
3.3.1.	Transportes Rodoviários	28.386,41	8.361,29	0,6%	29,5%
3.4.2.	Comércio e Turismo	1.608,00	1.606,50	0,12%	99,9%
4.2.1.1.1.	Assoc. de Mun. do Vale do Douro Norte	24.096,00	18.941,17	1,4%	78,6%
4.2.1.4.	Freguesias	146.000,00	107.716,86	7,9%	73,8%
4.3.3.	Ação Social - Projetos Especiais	16.419,38	16.419,38	1,2%	100,0%
	<b>Total</b>	<b>1.577.632,26</b>	<b>1.366.368,51</b>	<b>100%</b>	<b>86,61%</b>

**4.4 – ANÁLISE DA DÍVIDA DO MUNICÍPIO**

A leitura da evolução da dívida do Município deve ter em consideração os esforços de investimento para manutenção de um desenvolvimento sustentado, as dinâmicas de contenção ao nível da despesa, sendo que as despesas correntes tendem a absorver a maior parte das dotações orçamentais, por se reportarem as necessidades de funcionamento, no que se refere à qualidade de vida do concelho (recolha de resíduos sólidos, abastecimento de água, transportes escolares, transferências para associações e coletividades, bem como nas mais diversas áreas de atuação do município).

O prazo médio de pagamento a fornecedores (PMP) a 31-12-2018, era de 59 dias, cumprindo com o pagamento a fornecedores dentro do prazo médio de 90 dias conforme institui a lei dos compromissos e pagamentos em atraso (Lei n.º 8/2012, de 21 de fevereiro).

Da análise dos documentos verifica-se que as despesas correntes pesam mais que as despesas de capital. Do valor total da execução da despesa (7.172.795,08€), 72,34% diz respeito à despesa corrente, cabendo o restante à despesa de capital (27,66%).

De forma a evidenciar a evolução da dívida nos últimos três anos, apresenta-se a seguir o quadro 4.8, que traduz de forma direta a dívida do município a terceiros entre 2016 e 2018, conforme informação constante no passivo do respetivo balanço.

**Quadro 4.8 – Análise da Dívida a Terceiros**

Designação	2016	2017	2018
Dívida de empréstimos M/L prazos	5.005.089,99	3.999.353,83	3.067.936,35
Dívida de empréstimos C/ prazo	990.186,90	1.008.000,00	950.000,00
Dívidas a fornecedores de curto prazo	309.064,55	543.645,94	349.379,39
Estado e Outros Entes Públicos	32.212,83	31.046,60	30.862,16
Fundo de Apoio Municipal curto prazo	50.478,00	50.478,00	25.239,00
Fundo de Apoio Municipal ML prazo	201.914,83	151.436,83	12.619,50
Outros credores de curto prazo	51.680,68	23.199,74	11.362,79
Dívida total	6.640.627,78	5.807.160,94	4.447.399,19
<b>Evolução da dívida</b>		<b>-12,6%</b>	<b>-23,4%</b>



A dívida global do município tem vindo a diminuir, conforme é possível verificar no quadro. Entre 2016 e 2017 e entre 2017 e 2018 decresceu respetivamente 12,60% e 23,40%.

#### Quadro 4.9 – Análise da Dívida de Terceiros

Designação	2016	2017	2018
Contribuintes c/c	989,18	1.201,11	3.289,17
Utentes c/c	29.886,09	26.702,93	38.745,50
Contribuintes e Utentes de Cobrança Duvidosa	28.936,98	45.556,05	75.801,74
Estado e outros Entes Públicos	61.915,38	18.981,38	60.983,24
Outros devedores	-	514.964,46	822.794,06
<b>Dívida total</b>	<b>121.727,63</b>	<b>607.405,93</b>	<b>1.001.613,71</b>
<b>Taxa de crescimento da dívida</b>		<b>399,0%</b>	<b>64,9%</b>

Conforme se pode verificar pelo quadro 4.9, a dívida de terceiros cresceu 399% entre 2016 e 2017 e 64,90% entre 2017 e 2018. Este significativo acréscimo ficou a dever-se ao reconhecimento e contabilização das transferências ainda por receber referente aos protocolos estabelecidos com a EDP (375.000,00), Agência de Desenvolvimento Regional do Vale do Tua (75.000,00), Instituto de Emprego e Formação Profissional (115.802,9 do Programa CEI+), e dos Planos Integrados e Inovadores de combate ao Insucesso Escolar do Concelho de Murça (256.991,16), perfazendo o total de 822.794,06.

#### 4.5 – CÁLCULO DO LIMITE DA DÍVIDA TOTAL

A análise deste ponto requer uma leitura enquadrada nos pressupostos contidos na Lei n.º 73/2013 de 3 de setembro, que estabelece o regime das autarquias locais e das entidades intermunicipais, levando naturalmente a resultados diferentes dos apresentados no ponto anterior, onde o cálculo assenta diretamente nos valores observados nas demonstrações financeiras e não num conjunto articulado de conceitos constantes no artigo 52.º da norma anteriormente citada.

Numa leitura global do quadro 4.10, constata-se que relativamente ao limite da dívida total para o ano de 2018 (9.127.750,00 €), o município apresenta em 31-12-2018 uma margem de endividamento de 4.534.618,76€.

Neste seguimento, e de forma a sistematizar o que atrás foi referido, apresenta-se o quadro 4.10 e 4.11 para análise da dívida total do município para 2018 e indicadores de base para determinar da situação de saneamento ou recuperação financeira.



### Quadro 4.10- Dívida Total do Município para 2018

Limites da dívida total da autarquia para o ano corrente (Lei do regime financeiro das autarquias locais)				
1. Receita Corrente Líquida 2015	2. Receita Corrente Líquida 2016	3. Receita Corrente Líquida 2017	4. Total (1+2+3)	5. Média da receita corrente líquida (4. /3)
6.157.803	5.941.893	6.155.803	18.255.499	6.085.166
Limite dívida total 2018 (1,5* média da receita corrente cobrada líquida dos últimos três anos) (artº 52º Lei nº73/2013)				
<b>Limite da dívida total (a)</b>		<b>9.127.750</b>		

Cálculo da Dívida Total			
Conta	Designação	01-01-2018	31-12-2018
22.1	Fornecedores C/C	364.049,36	138.071,15
22.8	Fornecedores - Faturas em receção e conferência	0,00	175.525,77
23.1.1.1.1.1	Empréstimos de Curto Prazo	1.008.000,00	950.000,00
23.1.2.1.1.1	Empréstimos ML Prazo	3.999.353,83	3.067.936,35
24	Estado e Outros Entes Públicos	914,90	0,00
26.1	Fornecedores de Imobilizado	148.720,06	29.707,06
26.8.4	Credores de Transferências de Autarquias Locais	10.428,25	7.035,00
26.8.9	Credores Diversos	8.333,59	214,40
<b>Total Parcial</b>		<b>5.539.799,99</b>	<b>4.368.489,73</b>

Listagem do Endividamento das Entidades Relevantes (art.º 54.º da Lei 73/2013, de 3 setembro)			
Entidades Relevantes			
	Agência de Desenvolvimento Regional do Vale do Tua-Associação ADRVT	17.909,02	883,04
	Associação Nacional de Municípios Portugueses	229,57	384,46
	Associação Douro Histórico	36.880,69	*
	Associação de Municípios Portugueses do Vinho	228,57	105,07
	Associação de Municípios do Vale do Douro Norte	161.958,82	93.279,89
	Comunidade Intermunicipal do Douro	*	*
	Escola Profissional de Murça	187.238,11	128.487,64
	Fundação Museu do Douro	2.199,26	1.500,92
<b>Total de Endividamento (b)</b>		<b>5.946.444,03</b>	<b>4.593.130,74</b>

Cumprimento da Redução do Excesso de Endividamento	
Artº 52 da Lei 73/2013 de 03 de Setembro, regime financeiro das autarquias locais e das entidades intermunicipais	
1. Margem de Endividamento em 01-01-2018 (b-a)	3.181.305,47
2. Variação do Endividamento em 2018	-1.353.313,29
3. Excesso de Endividamento em 31-12-2018 (b-a)	0,00
4. Margem de Endividamento em 31-12-2018 (a-b)	4.534.618,76
<b>Cumprimento do pressuposto na alínea a) do n.º3 do artº 52 da Lei 73/2013 de 03 de Setembro</b>	<b>Sim</b>

\* A entidade não remeteu informação apesar de solicitada pelo Município de Murça

É de referir que, o Município de Murça, terminou o ano de 2018, dentro do limite da dívida total, cumprindo os indicadores financeiros no quadro da Lei 73/2013 de 3 de setembro, que estabelece o regime das autarquias locais e das entidades intermunicipais.

### Quadro 4.11 – Indicadores de base para determinar da situação de saneamento ou recuperação financeira

Saneamento Financeiro	Situação			Recuperação Financeira	Situação		
	2016	2017	2018		2016	2017	2018
Dívida total= ou > média das receitas correntes dos últimos três anos.	x	x		Dívida total > 3* média das receitas correntes dos últimos três anos.			
Dívida total, excluindo empréstimos > 0,75 da média das receitas dos últimos três anos.							
Dívida total > 2,25* média das receitas correntes dos últimos três anos e menor ou igual a 3* a média das receitas dos últimos 3 anos.							



O órgão executivo por proposta do Presidente da Câmara tomou conhecimento e deliberou submeter à aprovação da Assembleia Municipal, a suspensão do Plano de Saneamento financeiro do Município de Murça, em 06-11-2018, com o fundamento previsto no disposto do n.º 4 do art.º 97.º da lei de orçamento de estado para 2018 (Lei n.º 114/2017, de 29 de setembro), que refere, "A Câmara Municipal pode propor à Assembleia Municipal a suspensão da aplicação do plano de saneamento financeiro se, após a aprovação dos documentos de prestação de contas, verificar que o Município cumpre, a 31 de dezembro de 2017, o limite da dívida total previsto no art.º 52.º da lei n.º 73/2013, de 3 de setembro, na sua atual redação."

Verificados esses pressupostos a Assembleia Municipal aprovou por unanimidade o pedido de suspensão da aplicação do plano de saneamento financeiro, a 30-11-2018.

A 11-12-2018 foi dado conhecimento a Direção Geral das Autarquias Locais para efeitos do disposto no n.º 5 da Lei de Orçamento de Estado para 2018.

#### 4.6 – INDICADORES DE GESTÃO

A criação de indicadores de gestão, tipicamente denominados de rácios, tem sobretudo por objetivo, o auxílio à função de análise, supervisão e tomada de decisão ao longo da atividade económica da autarquia. Deste modo, apresentamos no quadro 4.11, aqueles que de uma forma geral demonstram a estrutura do desempenho financeiro deste Município.

##### Quadro 4.12 – Rácios

Tipologia dos Indicadores	Rácio
<b>Rácio de Gestão</b>	
a) Receitas Totais/Despesas Totais	104,03%
b) Receitas Correntes/Despesas Correntes	120,64%
c) Receitas Capital/Despesas Capital	26,76%
d) Receitas Correntes/(Despesas Correntes + Amortizações Médias de Empréstimos)	101,02%
<b>Rácios de Estrutura</b>	
e) Encargos com Dívida/Receita Corrente	0,99%
f) Encargos com Dívida/Despesa Corrente	1,19%
g) Transferências Correntes/Receitas Correntes	79,40%
h) Transferências Capital/Receitas Capital	98,19%
i) Amortizações Passivos Financeiros/Despesa Capital	49,87%
j) Amortização de Passivos Financeiros/Despesa Total	13,79%
<b>Rácios de Investimento</b>	
k) Investimento/Despesas Capital	41,90%
l) Investimento/Despesa Total	11,59%

O indicador a) receitas totais/despesas totais reflete a capacidade de as receitas totais fazerem face às despesas totais. As receitas apresentam um valor superior ao das despesas.

Podemos dizer que estamos na presença de um excedente orçamental, uma vez que a receita é superior à despesa em 4,03%.

O indicador b), traduz a relação das receitas correntes/despesas correntes, indicando que as receitas correntes foram superiores às despesas correntes em 20,64%, respeitando assim o princípio do equilíbrio orçamental previsto pelo POCAL, cujo refere o seguinte: “O orçamento prevê os recursos necessários para cobrir todas as despesas, e as receitas correntes devem ser pelo menos iguais às despesas correntes”. A regra de equilíbrio orçamental instituída pelo art.º40º da Lei 73/2013 de 3 de setembro, que estipula que a receita corrente bruta cobrada deve ser pelo menos igual à despesa corrente acrescida das amortizações médias de empréstimos de médio e longo prazos, está a ser cumprida conforme podemos observar pelo indicador d).

O indicador c) por seu lado, revela a insuficiência de receitas de capital para cobrirem as despesas de capital, sendo estas subsidiadas pelas receitas correntes em 26,76% e por outras receitas, designadamente com valor do Saldo de Gerência do ano anterior.

Relativamente aos rácios de estrutura, muito sinteticamente podemos concluir pelos indicadores e) e f) que, os encargos com a dívida, mais precisamente os juros inerentes a esta, representam 0,99% e 1,19%, respetivamente da receita corrente e da despesa corrente.

Pelos indicadores g) e h) verificamos que as transferências correntes e de capital representam respetivamente, 79,40 % das receitas correntes e 98,19 % das receitas de capital, denotando mais uma vez a grande dependência face às transferências do Orçamento de Estado.

Os indicadores i) e j) traduzem o peso das amortizações do capital de médio e longo prazo em dívida na sua relação com a despesa, significando respetivamente 49,87% e 13,79% para a despesa de capital e despesa total.

Finalmente, analisando os rácios de investimento k) e l), estes permitem-nos constatar que o peso do investimento na despesa de capital e na despesa total foi respetivamente de 41,90% e 11,59%.



*[Handwritten signature in black ink]*  
*[Handwritten signature in blue ink]*

## V – DESEMPENHO ECONÓMICO-FINANCEIRO

## 5 – DESEMPENHO ECONÓMICO - FINANCEIRO

### 5.1 – BALANÇO

O Balanço é o mapa que representa a estrutura financeira do Município num dado momento, sendo constituído pelos seguintes elementos:

- Ativo: Compreende os bens, os direitos e as demais aplicações de recursos controlados pela entidade;
- Passivo: Reconhece as obrigações e os acréscimos e diferimentos;
- Fundos Próprios – Consiste na diferença entre o Ativo e o Passivo.

Assim, considerando todos os elementos que compõem os agrupamentos referidos e de forma a permitir o seu enquadramento, apresenta-se a seguir no quadro 5.1 a estrutura patrimonial do Município a 31 de Dezembro de 2018.

**Quadro 5.1 – Estrutura Patrimonial**

Activo	Valor	Fundo Próprio e Passivo	Valor
Imobilizado bruto	43.103.303,20	Património	6.767.723,45
Existências	15.944,04	Reservas Legais	443.097,09
Dívidas de terceiros	1.001.613,71	Subsídios	375.000,00
Disponibilidades	341.911,85	Resultados Transitados	5.567.613,70
		<b>Resultado Líquido Exercício</b>	<b>869.146,57</b>
		<b>Fundos Próprios</b>	<b>14.022.580,81</b>
		Empréstimos - M/LP	3.067.936,35
		Outros Credores - MLP	12.619,50
		Empréstimos - CP	950.000,00
		Fornecedores c/c	138.071,15
		Forn. - Facturas em recepção e conferência	175.525,77
		Fornecedores de Imobilizado c/c	35.782,47
		Estado e Outros Entes Públicos	30.862,16
Acréscimos e Diferimentos	574.916,54	Outros Credores	36.601,79
<b>Total do Ativo Bruto</b>	<b>45.037.689,34</b>	Acréscimo e Deferimentos	6.701.976,02
Total de amortizações e Provisões	19.865.733,32	<b>Total do Passivo</b>	<b>11.149.375,21</b>
<b>Activo Líquido</b>	<b>25.171.956,02</b>	<b>Passivo + F.P.</b>	<b>25.171.956,02</b>

#### 5.1.1 – Ativo

As imobilizações resultam de bens já inventariados, móveis e imóveis. As restantes contas com valor referem-se a dívidas de terceiros de curto prazo, disponibilidades, acréscimos e diferimentos e amortizações e provisões.

#### 5.1.2 – Fundo Próprio e Passivo

O fundo próprio inclui o património inicial e as subsequentes modificações, bem como as reservas constituídas e os resultados transitados.

O passivo da autarquia resume-se a 9 rubricas: passivo a médio e longo prazo – empréstimos bancários e outros credores; passivo a curto prazo – empréstimos de curto prazo (parte dos empréstimos de médio e longo prazo amortizável a menos de 1 ano), fornecedores de conta corrente, fornecedores de imobilizado conta corrente, estado e outros entes público, outros credores e acréscimos e diferimentos.

A conta proveitos diferidos é, à semelhança de exercícios anteriores, utilizada para contabilizar as participações para investimentos. Nesta conta apenas foram contabilizados como proveitos diferidos do exercício, os valores recebidos (subsídios/transferências) para o financiamento de investimento a que a autarquia tem direito, nos termos da lei ou de contratos – programas e protocolos, sendo só contabilizados em proveitos os valores recebidos em função da respetiva taxa de depreciação dos imobilizados.

No quadro 5.4, apresenta-se um conjunto de indicadores que relacionam o peso relativo das rubricas do balanço.

#### Quadro 5.2 – Indicadores do Balanço

Indicadores do Balanço	2018
<b>Estrutura do Activo</b>	
Activo Fixo/Activo Total	92,49%
Activo Circulante/Activo Total	7,51%
<b>Estrutura do Passivo</b>	
Passivo de Longo Prazo/Passivo Total	27,63%
Passivo de Curto Prazo/Passivo Total	12,26%
<b>Índice de Solvabilidade e Autonomia Financeira</b>	
Activo Total Líquido/Passivo Total	225,77%
Fundos Próprios/Activo líquido total	54,22%
<b>Índice de Liquidez Imediata</b>	
Disponibilidades/Exigível a Curto Prazo	25,01%

Os indicadores utilizados expressam a atividade do município e fornecem alguns sinais da forma como evolui a situação financeira da autarquia.

O ativo significa na sua componente, fixo e circulante, respetivamente 92,49% e 7,51% do ativo total.

O passivo de longo prazo representa 27,63 % do passivo total, sendo que, o passivo de curto prazo significa 12,26 %.

O ativo total líquido excede em 125,77 % o passivo total e as disponibilidades cobrem 25,01% o exigível de curto prazo.

## 5.2 – DEMONSTRAÇÃO DE RESULTADOS

A evidenciação dos custos e proveitos incorridos e obtidos em cada exercício económico, bem como o respetivo resultado apurado, é o propósito desta demonstração de resultados.

Na atividade desenvolvida ao longo do exercício de 2018, verificaram-se custos no montante de 6.605.580,40€ e de proveitos no montante de 7.474.726,97€, resultando num resultado líquido positivo de 869.146,57€, refletindo-se do seguinte modo:

### Quadro 5.3 – Demonstração de Resultados

Actividade	2018	
	Valor	%
<b>Custos e perdas</b>		
Custos das mercadorias vendidas e matérias consumidas	248.431,77	3,76%
Fornecimento e serviços externos	1.771.752,47	26,82%
Pessoal	2.393.945,28	36,24%
Transf. Subsídios correntes concedidos e prest. sociais	423.644,36	6,41%
Amortizações do exercício	1.480.088,53	22,41%
Provisões do Exercício	0,00	0,00%
Outros Custos Operacionais	31.731,82	0,48%
Custos Financeiros	82.424,56	1,25%
Custos extraordinários	173.561,61	2,63%
<b>Resultado Líquido do Exercício</b>	<b>869.146,57</b>	
<b>Total</b>	<b>7.474.726,97</b>	<b>100,00%</b>
<b>Proveitos e ganhos</b>		
Vendas e prestações de serviços	826.411,56	11,06%
Impostos e taxas	530.648,32	7,10%
Transferências e subsídios obtidos	5.480.409,99	73,32%
Proveitos financeiros	0,00	0,00%
Proveitos extraordinários	637.257,10	8,53%
<b>Total</b>	<b>7.474.726,97</b>	<b>100,00%</b>

A estrutura deste mapa permite-nos concluir que, em termos de custos, o maior peso se concentra nos custos com pessoal (36,24%), seguido do fornecimento e serviços externos (26,82%), das amortizações do exercício (22,41%), e de transferências e subsídios correntes concedidos e prestações sociais (6,41%).

Os proveitos têm como fonte fundamental as transferências e subsídios obtidos (73,32%). As vendas e prestações de serviços e os impostos e taxas participam em 11,06% e 7,10% respetivamente, no total de proveitos.

O resultado líquido positivo (869.146,57€) verificado no ano económico de 2018, em relação ao resultado positivo do ano transato de 2017 (149.863,12€), reflete o acréscimo de proveitos das vendas e prestações de serviços, dos impostos e taxas, transferências e subsídios obtidos e a diminuição da aquisição de serviços e fornecimentos externos.

Os quadros seguintes sintetizam, colocando em evidência os movimentos contabilísticos que geraram, custos e perdas ou proveitos e ganhos no que se refere aos resultados financeiros e extraordinários, particularizando os movimentos que na Demonstração de Resultados não se encontram desagregados pelas contas específicas.

#### Quadro 5.4 – Demonstração de Resultados Financeiros

Custos e Perdas	2018	Proveitos e Ganhos	2018
681 - Juros suportados	68.529,79	781 - Juros obtidos	
682 - Perdas em entidades participadas	12.584,99	782 - Ganhos em entidades participadas	
683 - Amortizações de invest. em imóveis		783 - Rendimentos de imóveis	
684 - Provisões para aplicações financeiras		784 - Rendimentos em particip. de capital	
685 - Diferenças de cambio desfavoráveis		785 - Diferenças de cambio favoráveis	
687 - Perdas alienação de apl de tesouraria		786 - Descontos de pronto pag. obtidos	
688 - Outros custos e perdas financeiras	1.309,78	787 - Ganhos alienação apl. de Tesouraria	
<b>Resultados Financeiros</b>	<b>-82.424,56</b>	788 - Outros proveitos e ganhos financeiros	
<b>Total</b>	<b>0,00</b>	<b>Total</b>	<b>0,00</b>

#### Quadro 5.5 – Demonstração de Resultados Extraordinários

Custos e Perdas	2018	Proveitos e Ganhos	2018
691 - Transferência de capital concedidas	115.185,99	791 - Restituições de impostos	
692 - Dívidas incobráveis		792 - Recuperação de dívidas	
693 - Perdas em existências		793 - Ganhos em existências	
694 - Perdas em imobilizações		794 - Ganhos em imobilizações	9.583,25
695 - Multas e penalidades		795 - Benefícios de penalid. contratuais	1.922,56
696 - Aumentos de amorti. e de provisões		796 - Redu. de amort. e de provisões	1.726,67
697 - Corre. de exercícios anteriores	47.115,02	797 - Correcc. relativas a exer. anteriores	199.393,09
698 - Outros custos e perd. extraordinários	11.260,60	798 - Outr prov. e gan. Extraordinários	424.631,53
<b>Resultados extraordinário</b>	<b>463.695,49</b>		
<b>Total</b>	<b>637.257,10</b>	<b>Total</b>	<b>637.257,10</b>

Os Quadros 5.6, 5.7, 5.8 e 5.9 a seguir apresentados têm por objetivo detalhar os movimentos reconhecidos na conta 27-Acréscimos e Diferimentos, constantes no Balanço.

#### Quadro 5.6 - Movimentos da conta 27.1 - Acréscimos de Proveitos

Acréscimos de Proveitos - Descrição do Movimento	Valor
Faturação do mês de Dezembro de 2018 - abastecimento de água	42.982,79
IMI, IMT e IUC de Dezembro 2018	13.041,76
IMI a receber em 2019 referente a 2018	346.441,77
Rendas de concessão de rede de energia	56.061,80
IRS 2018 a receber em 2019	109.121,00
<b>Saldo Final</b>	<b>567.649,12</b>



#### Quadro 5.7 - Movimentos da conta 27.2 – Custos Diferidos



Custos Diferidos- Descrição do Movimento	Valor
Custos com Apólices de Seguros	7.267,42
<b>Saldo Final</b>	<b>7.267,42</b>

#### Quadro 5.8 - Movimentos da conta 27.3 – Acréscimo de Custos

Acréscimos de Custos - Descrição do Movimento	Valor
Saldo Inicial - Dívida a regularizar - Associação de Municípios	83.772,78
Saldo Inicial - Dívida a regularizar - Águas do Norte	147.857,48
Transferências Deliberações de 2018 por liquidar	39.163,68
Seg. Social e Caixa Geral Aposentações dezembro/2018	27.875,96
Faturas emitidas após 31/12/2018 com período de faturação referente a 2018	27.059,29
Encargos de cobrança IMI, IUC e IMT de dezembro de 2018	555,26
Encargos de cobrança IMI de 2018 a receber em 2019	8.094,24
Retenção de Irs - trabalho independente	3.405,00
Movimento decorrente da circularização de saldos	7.537,43
Regularizações de Aprovisionamento	-70,00
Subsídio de Férias referente a 2018 a liquidar em 2019	143.113,28
Férias vencidas em 2018 a gozar em 2019	143.113,28
Juros de empréstimos	932,16
<b>Saldo Final</b>	<b>632.409,84</b>

#### Quadro 5.9 – Movimentos da conta 27.4 – Proveitos Diferidos

Proveitos Diferidos - Descrição do Movimento	Valor
Programas CEI+ - Proveitos anos seguintes	50.044,03
Subsídios para Investimentos FEDER	4.361.903,57
Fundo Social Europeu - Planos integrados e inovadores de combate ao Insucesso Escola	245.432,59
Subsídios para Investimentos - Protocolo EDP	1.038.390,54
Protocolo - reabilitação da capela da misericórdia de murça	123.877,00
PROTOCOLO - ADRV TUA	150.000,00
Contrato de cedência de infraestruturas de Abastecimento de água	99.918,45
<b>Saldo Final</b>	<b>6.069.566,18</b>

**VI – ANEXOS ÀS DEMONSTRAÇÕES  
FINANCEIRAS**



## 6 – ANEXOS ÀS DEMONSTRAÇÕES FINANCEIRAS

Com vista a organização dos anexos às demonstrações financeiras conforme estipula o ponto 2.4 do POCAL, será considerada a numeração dos pontos obrigatórios dos referidos anexos, prevista nesse documento, concretamente o ponto 8.

As notas relativamente às quais se considera não existir informação que justifique a sua divulgação não serão mencionadas, mantendo-se contudo, ordenação numérica de acordo com o estabelecido.

### 8.1 - CARATERIZAÇÃO DA ENTIDADE

#### 8.1.1. – Identificação da entidade

Entidade: Município de Murça

Endereço postal: Praça 5 de Outubro – 5090 – 112 Murça

Regime financeiro: Lei n.º 73/2013, de 03 de setembro

Telefone/Fax: 259 510 120 /259 510 129

N.º de identificação fiscal: 506 862 763

Eleitores: 6.970

#### 8.1.2. – Legislação

As demonstrações financeiras foram elaboradas de acordo com os princípios, critérios e determinações definidas no Plano oficial das autarquias locais – POCAL, aprovado pelo Decreto-Lei n.º 54 A/99, com as alterações introduzidas pela Resolução n.º 6/2013 – 2ª Secção do Tribunal de Contas.

#### 8.1.3. – Estrutura organizacional efetiva

Consultar o *Organograma* no presente Relatório de Gestão, pag.7.

	Data aprovação	Data publicação	Diário república
Estrutura Orgânica	18-06-2018	27-07-2018	2ª Série N.º 144
Reestrut. Serviços	15-09-2018	07-12-2018	2ª Série N.º 236

O Município de Murça não tem serviços municipalizados. Não detém ainda qualquer órgão de natureza consultiva nem de fiscalização.

#### 8.1.4. – Descrição sumária das atividades

A Câmara Municipal de Murça é uma autarquia local de população e território cujas atividades são direcionadas à concretização das atribuições que lhe estão legalmente conferidas pela Lei n.º 75/2013 de 12 de Setembro.



### 8.1.5. – Recursos humanos: identificação dos membros do órgão executivo

Consultar mapa de *Responsáveis Nominais da Entidade* em anexo ao relatório.

### 8.1.6. – Organização contabilística

Os serviços de contabilidade são organizados e centralizados na Divisão Administrativa e Financeira. Esta divisão integra os serviços de contabilidade e aprovisionamento, recursos humanos, património e contratação e tesouraria.

Do ponto de vista informático os registos contabilísticos e demais procedimentos são efetuados no sistema, Aplicações Sigma\_Medidata, que integra quer a contabilidade orçamental quer a contabilidade patrimonial e de custos, em estreita obediência às determinações do POCAL, sem quaisquer registos paralelos.

### 8.1.7. – Outra informação considerada relevante

De acordo com as notas técnicas ao documento n.º12 da Resolução n.º04/2001 do Tribunal de Contas, prestam-se as seguintes informações adicionais:

	Corrente	Capital
Fundo de Equilíbrio Financeiro	4.057.955,40	450.884,00
Fundo Social Municipal	131.180,00	
Participação no IRS	109.772,00	

Montante dos pagamentos de investimentos realizados no ano anterior ao da gerência em apreciação	97.803,60
--	-----------

Entidade	Anos de Incidência			
	N	N-1	N-2	N-3
IGF				
IGAL				

Quota-parte das amortizações e encargos financeiros de empréstimos contraídos pelas associações de municípios participadas pelo município	0,00
---	------

	Data de Aprovação pelo Órgão Executivo	Data de Publicação pelo Órgão Deliberativo	Observações
Grandes opções do plano 2019	06-11-2018	30-11-2018	
Orçamento 2019	06-11-2018	30-11-2018	
Documentos de prestação de contas 2017	03-04-2018	25-04-2018	
Outros			

## 8.2. – NOTAS AO BALANÇO E À DEMONSTRAÇÃO DE RESULTADOS

As notas que a seguir se apresentam, visam facultar um completo entendimento das demonstrações financeiras apresentadas com os documentos de prestação de contas exigidas no ponto 2 e no artigo n.º 6º, ambos do Decreto-Lei nº 54-A/99 (POCAL), e na resolução nº 4/2001 do Tribunal de Contas.

Os mapas financeiros foram elaborados de acordo com os princípios contabilísticos definidos no ponto 3.2. do POCAL. Os registos contabilísticos foram efetuados em conformidade com os princípios da entidade contabilística, continuidade, prudência, especialização, consistência, materialidade, do custo histórico e da não compensação.

Os pontos 8.2.1, 8.2.2, 8.2.4, 8.2.5, 8.2.6, 8.2.9, 8.2.10, 8.2.11, 8.2.12, 8.2.14, 8.2.17, 8.2.18, 8.2.19, 8.2.20, 8.2.21, 8.2.23, 8.2.24, 8.2.25, 8.2.30 não são aplicáveis à entidade, não sendo por isso feita qualquer menção.

### 8.2.3 – Critérios valorimétricos

Na valorimetria do imobilizado, existências, dívida de e a terceiros e disponibilidades esteve presente o preceituado na nota 4 do Plano Oficial de Contabilidade das Autarquias Locais (POCAL).

#### a) Bens do domínio público

Os bens do domínio público constantes no balanço estão valorizados ao custo de aquisição.

#### b) Imobilizado incorpóreo e corpóreo

As imobilizações corpóreas, bem como as imobilizações incorpóreas, estão evidenciadas pelos valores que resultam da sua aquisição. As amortizações são calculadas pelo método das quotas constantes, aplicadas as taxas previstas pelo CIBE – Cadastro e Inventário de Bens do Estado.

As imobilizações em curso encontram-se registadas pelo valor dos autos de realização dos trabalhos.

#### c) Investimentos financeiros

Os investimentos financeiros (partes de capital) foram avaliados de acordo com o Método de Equivalência Patrimonial.

A participação na Escola Profissional Valle Flôr, Lda. desdobra-se da seguinte forma: 24.939,89€ - Valor de aquisição; variação positiva de 4.348,69€ referente à



aplicação do Método de Equivalência Patrimonial de anos anteriores e uma variação negativa de 12.584,99 € em 2018.

d) Existências

As existências são valorizadas ao custo de aquisição.

e) Dívidas de e a Terceiros

As dívidas de e a terceiros são expressas pelas importâncias constantes dos documentos que as titulam.

Não se registaram quaisquer transações em moeda estrangeira relacionada com aquisições e vendas no mercado externo.

f) Disponibilidades

As disponibilidades de caixa e depósitos a ordem em instituições financeiras são expressas pelos montantes dos meios de pagamento e dos saldos de todas as contas de depósitos.

g) Provisões

Constituíram-se no exercício provisões para clientes, contribuintes e utentes de cobrança duvidosa, de acordo com as regras estabelecidas no ponto 2.7.1 do POCAL.

**8.2.7** – Os movimentos ocorridos nas rubricas do ativo imobilizado, constantes do balanço e nas respetivas amortizações, estão discriminados nos mapas do ativo bruto e amortizações e provisões extraídos da aplicação Gestão de Imobilizado em uso na autarquia.

As amortizações foram calculadas por ano económico, em função da vida útil e pela aplicação das taxas de depreciação preconizadas no CIBE - Cadastro e inventário dos bens do Estado.



## Quadro 6.1 – Activo Bruto

RUBRICAS		Saldo Inicial	Reavaliações / Ajust.	Aumentos	Alienações	Transf.	Abates	Saldo Final
41	INVESTIMENTOS FINANCEIROS	485.616,41	-138.782,82	0,00	0,00	0,00	0,00	346.833,59
41.1	Partes de capital	132.267,58	-12.584,99	0,00	0,00	0,00	0,00	119.682,59
41.1.1	Associações de municípios	0,00	0,00	0,00	0,00	0,00	0,00	0,00
41.1.3	Empresas privadas ou cooperativas	132.267,58	-12.584,99	0,00	0,00	0,00	0,00	119.682,59
41.1.3.1	Escola Profissional de Murça	29.288,58	-12.584,99	0,00	0,00	0,00	0,00	16.703,59
41.1.3.2	Aguas de Trás-os-Montes e Alto Douro	102.979,00	0,00	0,00	0,00	0,00	0,00	102.979,00
41.2	Obrigações e títulos de participação	353.348,83	-126.197,83	0,00	0,00	0,00	0,00	227.151,00
41.2.2	Fundo de Apoio Municipal	353.348,83	-126.197,83	0,00	0,00	0,00	0,00	227.151,00
41.4	Investimentos em imóveis	0,00	0,00	0,00	0,00	0,00	0,00	0,00
41.4.2	Edifícios e outras construções	0,00	0,00	0,00	0,00	0,00	0,00	0,00
41.5	Outras aplicações financeiras	0,00	0,00	0,00	0,00	0,00	0,00	0,00
42	IMOBILIZAÇÕES CORPÓREAS	24.505.006,71	0,00	292.355,98	0,00	0,00	0,00	24.797.362,69
42.1	Terrenos e recursos naturais	4.585.922,92	0,00	0,00	0,00	0,00	0,00	4.585.922,92
42.2	Edifícios e outras construções	18.277.431,65	0,00	0,00	0,00	0,00	0,00	18.277.431,65
42.2.1	Edifícios	13.871.313,28	0,00	0,00	0,00	0,00	0,00	13.871.313,28
42.2.1.01	Habituação	3.077.537,43	0,00	0,00	0,00	0,00	0,00	3.077.537,43
42.2.1.02	Instalações de Serviços	3.445.556,61	0,00	0,00	0,00	0,00	0,00	3.445.556,61
42.2.1.03	Instalações desportivas e recreativas	1.557.457,54	0,00	0,00	0,00	0,00	0,00	1.557.457,54
42.2.1.05	Creches	609.700,00	0,00	0,00	0,00	0,00	0,00	609.700,00
42.2.1.06	Escolas	4.943.068,82	0,00	0,00	0,00	0,00	0,00	4.943.068,82
42.2.1.08	Outros	237.992,88	0,00	0,00	0,00	0,00	0,00	237.992,88
42.2.2	Outras construções	4.406.118,37	0,00	0,00	0,00	0,00	0,00	4.406.118,37
42.2.2.01	Viadutos, arruamentos e obras complementares	11.651,75	0,00	0,00	0,00	0,00	0,00	11.651,75
42.2.2.02	Esgotos	76.785,53	0,00	0,00	0,00	0,00	0,00	76.785,53
42.2.2.04	Parques e jardins	2.080,48	0,00	0,00	0,00	0,00	0,00	2.080,48
42.2.2.05	Instalações desportivas e recreativas	3.676.236,72	0,00	0,00	0,00	0,00	0,00	3.676.236,72
42.2.2.06	Captação, tratamento e distribuição de água	18.901,00	0,00	0,00	0,00	0,00	0,00	18.901,00
42.2.2.08	Sinalização e trânsito	10.730,35	0,00	0,00	0,00	0,00	0,00	10.730,35
42.2.2.1.03	Instalações Desportivas e Recreativas	9.418,85	0,00	0,00	0,00	0,00	0,00	9.418,85
42.2.2.11	Cemitérios	321.511,87	0,00	0,00	0,00	0,00	0,00	321.511,87
42.2.2.12	Outras	278.801,82	0,00	0,00	0,00	0,00	0,00	278.801,82
42.3	Equipamento básico	786.312,79	0,00	100.932,20	0,00	0,00	0,00	887.244,99
42.4	Equipamento de transporte	413.351,23	0,00	73.335,06	0,00	0,00	0,00	486.686,29
42.5	Ferramentas e utensílios	41.645,67	0,00	1.264,71	0,00	0,00	0,00	42.910,38
42.6	Equipamento administrativo	399.905,45	0,00	116.824,01	0,00	0,00	0,00	516.729,46
42.6.1	Software	15.824,42	0,00	116.674,11	0,00	0,00	0,00	132.498,53
42.6.2	Outros	384.081,03	0,00	149,90	0,00	0,00	0,00	384.230,93
42.9	Outras imobilizações corpóreas	437,00	0,00	0,00	0,00	0,00	0,00	437,00
43	IMOBILIZAÇÕES INCORPÓREAS	44.456,83	0,00	0,00	0,00	0,00	0,00	44.456,83
43.2	Despesas de investigação e de desenvolvimento	38.042,98	0,00	0,00	0,00	0,00	0,00	38.042,98
43.3	Propriedade industrial e outros direitos	6.413,85	0,00	0,00	0,00	0,00	0,00	6.413,85
44	IMOBILIZAÇÕES EM CURSO	375.379,73	0,00	171.284,15	0,00	-43.581,57	23.370,00	479.712,31
44.1	Imobilizações em curso de investimentos financeiro	0,00	0,00	0,00	0,00	0,00	0,00	0,00
44.2	Imobil. em curso de imobilizações corpóreas	375.379,73	0,00	171.284,15	0,00	-43.581,57	23.370,00	479.712,31
44.2.2	Edifícios e outras construções	375.379,73	0,00	171.284,15	0,00	-43.581,57	23.370,00	479.712,31
44.2.2.1	Edifícios	105.441,76	0,00	107.796,91	0,00	0,00	12.915,00	200.323,67
44.2.2.1.02	Instalações de serviços	0,00	0,00	32.305,66	0,00	0,00	0,00	32.305,66
44.2.2.1.03	Instalações desportivas e recreativas	0,00	0,00	4.305,00	0,00	0,00	0,00	4.305,00
44.2.2.1.06	Escolas	25.614,76	0,00	36.592,50	0,00	0,00	0,00	62.207,26
44.2.2.1.08	Outros edifícios	79.827,00	0,00	34.593,75	0,00	0,00	12.915,00	101.505,75
44.2.2.2	Outras construções	269.937,97	0,00	63.487,24	0,00	-43.581,57	10.455,00	279.388,64
44.2.2.2.01	Viadutos, arruamentos e obras complementares	71.792,41	0,00	0,00	0,00	-43.581,57	0,00	28.210,84
44.2.2.2.02	Esgotos	39.563,61	0,00	0,00	0,00	0,00	0,00	39.563,61
44.2.2.2.04	Parques e jardins	10.455,00	0,00	0,00	0,00	0,00	10.455,00	0,00
44.2.2.2.07	Viação rural	61.805,10	0,00	0,00	0,00	0,00	0,00	61.805,10
44.2.2.2.12	Outras	86.321,85	0,00	63.487,24	0,00	0,00	0,00	149.809,09
44.3	Imobilizações em curso de imobilizações incorpóreas	0,00	0,00	0,00	0,00	0,00	0,00	0,00
44.5	Imobilizações em curso de bens de domínio público	0,00	0,00	0,00	0,00	0,00	0,00	0,00
45	BENS DE DOMÍNIO PÚBLICO	17.256.284,08	0,00	135.072,13	0,00	43.581,57	0,00	17.434.937,78
45.1	Terrenos e recursos naturais	49.070,05	0,00	0,00	0,00	0,00	0,00	49.070,05
45.3	Outras construções e infraestruturas	15.981.908,69	0,00	135.072,13	0,00	43.581,57	0,00	16.160.562,39
45.9	Outros bens de domínio público	1.225.305,34	0,00	0,00	0,00	0,00	0,00	1.225.305,34
<b>TOTAL</b>		<b>42.666.743,76</b>	<b>-138.782,82</b>	<b>598.712,26</b>	<b>0,00</b>	<b>0,00</b>	<b>23.370,00</b>	<b>43.103.303,20</b>



## Quadro 6.2 – Mapa de Amortizações

RUBRICAS		SALDO INICIAL	REFORÇO	GULARIZAÇÃO	SALDO FINAL
48	AMORTIZAÇÕES ACUMULADAS	18.341.847,70	1.480.088,53	0,00	19.821.936,23
48.1	De investimentos em imóveis	0,00	0,00	0,00	0,00
48.1.1	Terrenos e recursos naturais	0,00	0,00	0,00	0,00
48.1.2	Edifícios e outras construções	0,00	0,00	0,00	0,00
48.1.2.1	Edifícios	0,00	0,00	0,00	0,00
48.1.2.2	Outras construções	0,00	0,00	0,00	0,00
48.2	De imobilizações corpóreas	9.048.606,89	735.357,85	0,00	9.783.964,74
48.2.1	Terrenos e recursos naturais	0,00	0,00	0,00	0,00
48.2.2	Edifícios e outras construções	7.593.280,15	628.550,65	0,00	8.221.830,80
48.2.2.1	Edifícios	4.557.928,06	359.071,95	0,00	4.917.000,01
48.2.2.2	Outras construções	3.035.352,09	269.478,70	0,00	3.304.830,79
48.2.3	Equipamento básico	619.494,54	46.246,43	0,00	665.740,97
48.2.4	Equipamento de transporte	405.176,23	18.651,43	0,00	423.827,66
48.2.5	Ferramentas e utensílios	36.109,61	2.664,29	0,00	38.773,90
48.2.6	Equipamento administrativo	394.109,36	39.245,05	0,00	433.354,41
48.2.7	Taras e vasilhame	0,00	0,00	0,00	0,00
48.2.9	Outras imobilizações corpóreas	437,00	0,00	0,00	437,00
48.3	De imobilizações incorpóreas	42.318,88	2.137,95	0,00	44.456,83
48.3.1	Despesas de instalação	0,00	0,00	0,00	0,00
48.3.2	Despesas de investigação e de desenvolvimento	38.042,98	0,00	0,00	38.042,98
48.3.3	Propriedade industrial e outros direitos	4.275,90	2.137,95	0,00	6.413,85
48.5	De bens de domínio público	9.250.921,93	742.592,73	0,00	9.993.514,66
48.5.1	Terrenos e recursos naturais	0,00	0,00	0,00	0,00
48.5.2	Edifícios	0,00	0,00	0,00	0,00
48.5.3	Outras construções e infraestruturas	8.789.877,88	684.461,74	0,00	9.474.339,62
48.5.5	Bens de património histórico, artístico e cultural	0,00	0,00	0,00	0,00
48.5.9	Outros bens de domínio público	461.044,05	58.130,99	0,00	519.175,04
49	PROVISÕES PARA INVESTIMENTOS FINANCEIROS	0,00	0,00	0,00	0,00
49.1	Partes de capital	0,00	0,00	0,00	0,00
49.2	Obrigações e títulos de participação	0,00	0,00	0,00	0,00
49.5	Outras aplicações financeiras	0,00	0,00	0,00	0,00
TOTAL		18.341.847,70	1.480.088,53	0,00	19.821.936,23

## 8.2.13 – Bens utilizados em regime de locação financeira

Bem	Valor de Aquisição	Valor em dívida
TOYOTA HILUX 86-QD-60	32.700,00	4.141,53

## 8.2.15 – Bens do domínio público que não são objeto de amortização

Os bens do domínio público que não são objeto de amortização ao abrigo do disposto no CIBE - Cadastro e inventário dos bens do Estado, encontram-se contabilizados na conta patrimonial 45.1 e têm a seguinte designação e nº de inventário:

- terreno denominado lagares, Inv. n.º 3319;
- terreno para arranjo dos espaços adjacentes ao nó de acesso à A4, Inv. n.º 3476;
- terreno do antigo campo de futebol, Inv. n.º 3746;
- terreno para alargamento da zona industrial de Murça, Inv. n.º 3747.

## 8.2.16 – Entidades Participadas

### Quadro 6.3 – Participações em Entidades Societárias

Entidade Participada		Tipo de Entidade	CAE	Capital	Participação Final do Exercício			Forma de Realização do capital		Obs.
Denominação	N.I.P.C.				Valor nominal subscrito	%	nominal realizado	Meios Monetários	Em Espécie	
Flor	504537822	Resp. Limitada	8559	49.879,78	24.939,89	50,0%		24.939,89		
Fundo de Apoio Municipal	513319182	Pes. Dir. Pub.	84114	650.000.000,00	353.348,53	0,05%		50.478,00		
Águas do Norte, S.A.	505863901	Soc. Anónima	36001	139.833.163,57	102.979,00	0,07%		102.979,00		

### Quadro 6.4 – Participações em Entidades Não Societárias

Entidade Participada		Tipo de Entidade	CAE	Capital Estatutário	Contribuição			Obs.
Denominação	N.I.P.C.				Em N	Forma de Realização		
					Meios Monetários	Em espécie		
Associação de Municípios do Vale do Douro Norte	508038430	AMFE	91331	0,00	0,00	0,00		
Associação de Municípios Portugueses do Vinho	502459417	AM	91333	1.996.077,39	1.000,00	1.000,00		
Fundação Museu do Douro	507693671	Sem fins luc.	91020	1.034.534,20	4.874,00	4.874,00		
Associação Nacional de Municípios Portugueses	501627413	AM	91333	0,00	4.306,70	4.306,70		
Agência de Desenvolvimento Regional do Vale do Tua	510288510	ADP	94110	0,00	0,00	0,00		
Associação Douro Histórico	502577916	ADL	94995	0,00	4.500,00	4.500,00		

## 8.2.22 – Dívidas de cobrança duvidosa

As dívidas de cobrança duvidosa constantes no balanço encontram-se registadas na conta 21.8 pelo valor de 32.004,65 €.

## 8.2.26 – Descrição desagregada das responsabilidades por garantias e caucões prestadas e recibos para cobrança.

A desagregação das contas de ordem, o movimento das garantias e caucões prestadas e recibos para cobrança, bem como outra informação, encontram-se discriminados em mapas de prestação de contas – contabilidade financeira, anexos ao relatório de gestão com a seguinte denominação: “Contas de ordem e Mapa de contas de ordem”

O Município é responsável por uma garantia bancária no montante contratado de 50.403,10€, com início a 23-05-2005 e fim a 22-05-2019 relacionada com obras de reparações municipais e avalista da Escola Profissional Marques de Vale Flor, Lda., no montante de 175.000,00€, com início a 04-07-2017 e fim a 31-12-2100, tendo sido as referidas operações contratadas com a Caixa Geral de depósitos.



### 8.2.27 – Desdobramento das contas de provisões acumuladas explicando os movimentos ocorridos no exercício.

Segundo o princípio da prudência, é possível integrar nas contas um grau de precaução ao fazer as estimativas exigidas em condições de incerteza. Assim, tendo em consideração as regras de cálculo das provisões estipuladas no ponto 2.7.1 do POCAL e atendendo ao valor das dívidas registadas em clientes, contribuintes e utentes de cobrança duvidosa há mais de 6 meses, procedeu-se à constituição das respetivas provisões para cobranças duvidosas.

#### Quadro 6.5 – Mapa de Provisões

Código	Contas	Saldo Inicial	Aumento	Redução	Saldo Final
19	Provisões para aplicações de tesouraria				
291	Provisões para cobranças duvidosas	45.523,76		1.726,67	43.797,09
292	Provisões para riscos e encargos				
39	Provisões para depreciação de existências				
49	Provisões para investimentos financeiros				

### 8.2.28 – Explicação e justificação dos movimentos ocorridos no exercício de cada uma das contas da classe 5 "Fundo patrimonial", constante do balanço.

A conta 59 – Património foi debitada em contrapartida da conta 88 pelo valor de 142.360,46€, correspondente aos resultados líquidos do exercício de 2017.

A conta 57.5 – Subsídios foi creditada em contrapartida da conta 27.4.5.1.3.5.09 – Proveitos diferidos, Subsídios para investimentos, pelo valor de 375.000,00€, correspondente a uma parte que não deu lugar a investimentos previstos no âmbito do protocolo entre a EDP Gestão da Produção de Energia, SA e a Câmara Municipal de Murça, assinado a 26-06-2015.

### 8.2.29 - Demonstração do custo das mercadorias vendidas e das matérias consumidas

O custo das mercadorias vendidas equivale ao custo de aquisição de água à empresa Aguas do Norte.

**Quadro 6.6 – Mapa de demonstração do custo das mercadorias vendidas e das matérias consumidas**

Movimentos	Mercadorias	Matérias Primas, Subsidiárias e de Consumo
Existências iniciais		21.442,00
Compras	165.999,31	77.182,37
Regularizações		-247,87
Existências Finais		15.944,04
<i>Custos no Exercício</i>	165.999,31	82.432,46

**8.2.31-Demonstração dos resultados financeiros**

A demonstração dos resultados financeiros, com a descrição das subcontas 681 a 688 e 781 a 788, encontra-se em mapas de prestação de contas – contabilidade patrimonial em anexo ao presente relatório de gestão com a denominação de “Demonstração de Resultados Financeiros”.

**8.2.32-Demonstração dos resultados extraordinários**

A demonstração dos resultados extraordinários, com a descrição das subcontas 691 a 698 e 791 a 798, encontram-se em mapas de prestação de contas – contabilidade patrimonial em anexo ao presente relatório de gestão com a denominação de “Demonstração de Resultados Extraordinários”.

**8.3 – NOTAS SOBRE O PROCESSO ORÇAMENTAL E RESPECTIVA EXECUÇÃO**

Relativamente aos pontos 8.3.1.1, 8.3.1.2, 8.3.2, 8.3.3, 8.3.4.1, 8.3.4.2, 8.3.4.4, 8.3.4.5, encontram-se anexos ao presente relatório em *mapas de prestação de contas – contabilidade orçamental*. Quanto aos pontos 8.3.6.1, e 8.3.6.2, os respetivos mapas encontram-se anexos ao relatório de gestão mapas de prestação de contas – contabilidade patrimonial. Relativamente aos pontos 8.3.4.3, 8.3.4.6, 8.3.5.1 e 8.3.5.2, não há movimentos a registar nestes mapas.



*[Handwritten signature]*  
*[Handwritten signature]*  
*[Handwritten signature]*

**VII – DEMONSTRAÇÃO DA EXECUÇÃO DO PLANO DE  
SANEAMENTO FINANCEIRO**

## 7– EXECUÇÃO DO PLANO DE SANEAMENTO FINANCEIRO

### 7.1 – SUMÁRIO

No âmbito do contrato de saneamento financeiro, o órgão executivo, além da elaboração de relatórios semestrais sobre a execução do plano financeiro, fica obrigado a incluir na apresentação anual de contas à assembleia municipal, em anexo ao balanço, a demonstração do cumprimento do plano de saneamento financeiro.

Não obstante a suspensão, como referido no Quadro 4.11- Indicadores de base para determinação da situação de saneamento ou recuperação financeira, apresenta-se a seguir a demonstração da execução do plano de saneamento financeiro.

A Lei n.º 73/2013, de 3 de setembro, estabelece o novo regime financeiro das autarquias locais e das entidades intermunicipais, revogando em parte a Lei n.º 2/2007, de 15 de janeiro, até a aprovação do decreto-lei a que se refere o n.º 12 do artigo 33.º da Lei 73/2013, de 3 de setembro, mantendo-se ainda em vigor o anexo à Lei n.º 2/2007, de 15 de janeiro.

Cabe ao município nos termos do disposto do n.º 6 do art.º 58 da Lei n.º 73/2013, de 3 de setembro, o acompanhamento do plano de saneamento financeiro, o qual permitiu a contratação de um empréstimo de 4.750.000,00€.

A presente demonstração será elaborado tendo em consideração a execução financeira do ano em apreciação, que será comparada com a execução estimada no plano de saneamento financeiro para o mesmo período.

No que respeita à receita, considerando o saldo de gerência anterior, foi observado um acréscimo de 2,00%, face à receita esperada no plano de saneamento financeiro, especialmente devido aos Impostos Diretos (IMI e IUC) e transferências correntes.

Em termos absolutos a receita cresceu no período em análise cerca de 141.438,89€, relativamente ao estimado no Plano de Saneamento Financeiro.

Na despesa, foi observado o aumento de 4,26%, face ao estimado no Plano de Saneamento Financeiro para o ano de 2018, devido ao aumento, aquisição de bens de capital e passivos financeiros.

No endividamento total, nos termos da Lei n.º 73/2013, de 3 de setembro, não é observado excesso de endividamento. Neste momento o Município de Murça tem uma margem absoluta relativamente ao limite de endividamento total de 3.130.085,51€, conforme se pode analisar em detalhe no ponto 7.4.



Nas secções seguintes estes factos são apresentados de forma efetiva, por recurso a mapas de comparação entre as estimativas e os indicadores financeiros efetivamente observados pelo Município.

## 7.2 - RECEITA

A receita apresentou um valor observado superior à receita estimada no Plano de Saneamento Financeiro no que se refere ao ano financeiro de 2018, especialmente devido ao Imposto Municipal sobre Imóveis (IMI), Imposto Único de Circulação (IUC) e transferências correntes.

### Quadro 7.1 – Receita

Caracterização	Observado 2018	Estimado 2018
IMI	353.487,61	289.000,00
IUC	111.940,89	71.000,00
IMT	48.609,59	101.000,00
Impostos indirectos	481,52	6.000,00
Taxas, multas e outras penalidades	127.907,50	115.000,00
Rendimentos de propriedade	167.987,80	2.000,00
Transferências correntes	4.970.133,31	3.928.000,00
Vendas de bens e serviços correntes	490.089,29	499.000,00
Outras receitas correntes	841,11	43.000,00
Vendas bens de investimento	9.583,25	0,00
Transferências de capital	521.226,65	1.912.000,00
Activos financeiros	0,00	0,00
Passivos financeiros	0,00	0,00
Outras receitas de capital	0,00	0,00
Reposições não abatidas	5.417,08	0,00
<b>Total receitas correntes</b>	<b>6.271.478,62</b>	<b>5.054.000,00</b>
<b>Total recitas capital</b>	<b>530.809,90</b>	<b>1.912.350,00</b>
<b>Total de receitas</b>	<b>6.802.288,52</b>	<b>6.966.350,00</b>
Saldo da gestão anterior	665.950,37	360.450,00
<b>Total global</b>	<b>7.468.238,89</b>	<b>7.326.800,00</b>

Da análise ao quadro anterior, é de realçar as diferenças no que respeita às rubricas de receita do IMI, IUC, rendimentos de propriedade, transferências correntes e vendas de bens de investimentos, as quais observaram uma maior cobrança face à estimativa efetuada, respetivamente de 11,40%, 3,40%, 99%, 19%. No âmbito dos impostos diretos apenas o IMT, apresenta valores abaixo do estimado, representando um decréscimo de 52,56%.

A rubrica das transferências de capital é a que denota um desvio maior entre o valor observado e o estimado tendo-se verificado uma execução de 47,72% do previsto. Esta variação deve-se à diminuição de receitas do Fundo de Equilíbrio Financeiro de capital

devido à alteração de pressupostos no ano de 2012, por força da Lei do orçamento de Estado, relativamente à distribuição do valor entre corrente e capital e às participações de âmbito comunitário.

### 7.3 – DESPESA

A despesa global na sua componente corrente e de capital registou um decréscimo de 1,57%, entre o valor observado e o valor estimado para o ano de 2017. Contribuiu para esse efeito a diminuição da despesa com pessoal e passivos financeiros.

A despesa corrente observou um valor superior de 4,50%, face à despesa esperada no Plano de Saneamento Financeiro, em especial devido às despesas com aquisição de bens e serviços e transferências correntes.

A despesa de capital observou um valor inferior com 15,74%, em especial devido à rubrica de aquisição de bens de capital e passivos financeiros.

O Quadro 7.2, resume a despesa corrente e de capital observada e estimada para o ano de 2018.

#### Quadro 7.2- Despesas

Caracterização	Observado	Estimado
	2018	2018
01 Pessoal	2.371.202,80	2.863.000,00
02 Aquisição de bens e serviços	2.262.185,74	1.143.000,00
03 Encargos correntes	71.942,88	158.000,00
04 Transferências correntes	415.233,11	383.000,00
05 Subsídios	0,00	0,00
06 Outras despesas correntes	68.311,15	15.000,00
<b>Total despesa corrente</b>	<b>5.188.875,68</b>	<b>4.561.790,00</b>
07 Aquisição de bens de capital	831.188,87	1.250.000,00
08 Transferências de capital	125.454,55	0,00
09 activos fixos	37.858,50	0,00
10 Passivos financeiros	989.417,48	1.129.490,00
11 Outras despesas de capital	0,00	0,00
<b>Toatal Despesa de Capital</b>	<b>1.983.919,40</b>	<b>2.379.490,00</b>
<b>Total Geral</b>	<b>7.172.795,08</b>	<b>6.941.280,00</b>

### 7.4 - LIMITE DA DIVIDA TOTAL

De acordo com a Lei n.º 73/2013 de 3 de setembro, que estabelece o novo regime financeiro das autarquias locais e das entidades intermunicipais o limite da dívida total é estabelecido nos termos do art.º 52, tendo por base os seguintes pressupostos:

1-A dívida total de operações orçamentais do município, incluindo a das entidades previstas no art.º 54.º não pode ultrapassar, em 31 de dezembro de cada ano, 1,5 vezes a média aritmética da receita corrente líquida cobrada nos três exercícios anteriores.

2- A dívida total de operações orçamentais do município engloba os empréstimos, tal como definidos no n.º 1 do art.º 49.º, os contratos de locação financeira e quaisquer outras formas de endividamento, por iniciativa dos municípios, junto de instituições financeiras, bem como todos os restantes débitos a terceiros decorrentes de operações orçamentais.

3- Sempre que um município:

a) - Não cumpra o limite previsto no n.º 1, deve reduzir, no exercício subsequente, pelo menos 10% do montante em excesso, até que aquele limite seja cumprido, sem prejuízo do previsto na secção III;

b) – Cumpra o limite previsto no n.º 1, só pode aumentar, em cada exercício, o valor correspondente a 20% da margem disponível no início de cada um dos exercícios.

4- Para efeito de responsabilidade financeira, o incumprimento da obrigação prevista no número anterior é equiparado à ultrapassagem do limite previsto no n.º 1, nos termos e para os efeitos da Lei de Organização e Processo do Tribunal de Contas, aprovada pela Lei n.º 98/97, de 26 de agosto.

Assim, de acordo com os cálculos apresentados no Quadro 4.9, e resumidamente no quadro 7.3, a dívida total do Município a 01- 01- 2018 era de 5.946.444,03€ e o limite da dívida total à mesma data era de 9.127.750,00 €.

O Quadro 7.3, resume a evolução da dívida total.

#### Quadro 7.3- Evolução da Dívida Total

Data do reporte	Limite da dívida Total (a)	Dívida total verificada (b)	Montante em excesso (b-a)	Variação da dívida total %	Variação do excesso da dívida %
01-01-2018	<b>9.127.750</b>	5.946.444,03	0	-24,33%	-
31-12-2018		4.499.850,85	0		

Da análise do quadro 7.3, verifica-se claramente que a dívida total do Município decresceu 24,33%, decréscimo que resulta em grande parte da amortização da dívida de médio e longo prazo.

O quadro 7.4, estabelece a comparação da dívida total entre o valor observado e o valor estimado no Plano de Saneamento Financeiro.

O desvio entre a dívida total observada face à dívida total estimada a 31-12-2018 posicionou-se em 111.850,85€, facto que evidencia a tendência de ajustamento no



desempenho financeiro do Município de Murça, expressando o relevante cumprimento do Plano de Saneamento Financeiro durante o período de 2018.

#### Quadro 7.4- Comparação da Dívida Total

Data do reporte	Limite da dívida total	Dívida total observada a)	Dívida total estimada b)	Desvio = a)-b)
01-01-2018	<b>9.127.750</b>	5.946.444,03	5.510.000,00	436.444,00
31-12-2018		4.499.850,85	4.388.000,00	111.850,85

Em suma, das análises efetuadas, à evolução da receita, à evolução da despesa, ao endividamento total, ao limite da dívida total, demonstram, de facto, que a evolução económica e financeira do município e o projetado no plano de saneamento financeiro se aproximam.

Ressalvando a rubrica de aquisição de bens e serviços, que deve merecer um acompanhamento constante, pode afirmar-se que o município de Murça está a consolidar com relevante grau de rigor a sua situação financeira.



## VIII – FATORES PROSPETIVOS

## **8 - FATORES PROSPETIVOS**

### **8.1 – FATORES RELEVANTES APÓS O TERMO DO EXERCÍCIO**

Com a entrada em vigor da Lei n.º 51/2018, de 16 de agosto, que alterou a Lei das Finanças Locais, aprovada pela Lei n.º 73/2013, de 3 de setembro, destaca-se no que concerne aos princípios de estabilidade (art.º 5) e da solidariedade nacional recíproca (art.º8) a possibilidade de por Lei do Orçamento de Estado se determinar transferências do Orçamento de Estado para as Autarquias Locais de montante inferior àquele que resultaria da aplicação da lei das finanças locais.

Da lógica da aplicação dos critérios resultantes do art.35, n.º 3 e art.º 38, da Lei das Finanças Locais, o Município de Murça através do Orçamento de Estado para 2019, receberá mais 334.962,00€, valor que assume a natureza de transferência de capital.

### **8.2 – EVOLUÇÃO PREVISIONAL DA ENTIDADE**

Para 2019 será dado continuidade a aspetos de ordem interna da organização, resultante da aplicação do novo Regulamento de organização dos Serviços do Município de Murça, aprovado na sessão da Assembleia Municipal de 15/09/2018, publicado pelo Despacho n.º 11798/2018, na 2.ª série N.º236, do Diário da República.

No que toca ao investimento público, a estratégia assenta na preparação de projetos e iniciação de atividades/obras no quadro de apoio “Norte 2020”, inseridos no Pacto da CIMDOURO, designadamente nas seguintes áreas: cadastro, eficiência energética, Plano de Ação para a Mobilidade Urbana Sustentável, Plano de Ação de Regeneração Urbana, modernização administrativa, requalificação e modernização das instalações da Escola Básica e Secundária de Murça e plano Integrado de combate ao insucesso escolar, este já em desenvolvimento.

### **8.3 – OBJETIVOS E POLÍTICAS DA ENTIDADE EM MATÉRIA DE GESTÃO DO RISCO FINANCEIRO**

O Município de Murça está envolvido na consolidação e redução do seu passivo de médio e longo prazo, racionalização da sua despesa corrente, em observância ao plano de saneamento financeiro em curso, embora este se encontre suspenso conforme referência na página 27.

O desenvolvimento de objetivos e políticas que permitam em 2019, desagravar o seu endividamento de forma a possibilitar manter-se dentro do limite de endividamento



*[Handwritten signature in black ink]*  
*[Handwritten signature in blue ink]*  
*[Handwritten mark in blue ink]*

total de forma a permitir melhorar a sua liquidez tendo em vista diminuir o prazo médio de pagamentos.

Por outro lado, é também fulcral manter a atual política de pagamentos a fornecedores dentro do prazo médio de pagamentos de 90 dias, conforme estabelecido na Lei dos compromissos e pagamentos em atraso.

Considerando o referido e os pressupostos do atual quadro legal, o risco financeiro está devidamente acautelado.



## **IX – PROPOSTA DE APLICAÇÃO DE RESULTADOS**



## 9 – PROPOSTA DE APLICAÇÃO DE RESULTADOS

### 9.1 – PROPOSTA DE APLICAÇÃO DE RESULTADOS

De acordo com os mapas de demonstrações financeiras do ano 2018, o resultado líquido do exercício é de 869.146,57€, valor que se encontra evidenciado tanto no Balanço como na Demonstração de Resultados.

Assim, nos termos do estipulado no ponto 2.7.3 do POCAL, aprovado pelo Decreto-Lei n.º 54-A/99, de 22/2, a Câmara Municipal propõe a seguinte aplicação de resultados:

Transferir o Resultado Líquido do exercício no valor de 869.146,57 €, para a conta 59, Resultados Transitados, e posteriormente se constituam reservas legais no montante de 43.457,33€, equivalente a 5% do Resultado Líquido do Exercício.

Murça, 26 de março de 2019



## **X – CONTABILIDADE DE CUSTOS**



## 10 – CONTABILIDADE DE CUSTOS

### 10.1 – ENQUADRAMENTO E MODELO CONCEPTUAL ADOTADO

A implementação do Sistema de Contabilidade Custos para o apuramento dos custos das funções e dos custos é obrigatório, nos termos do n.º 2.8.3.1 do POCAL, aprovado pelo Decreto-Lei n.º 54-A/99, de 22 de fevereiro na sua atual redação.

Nesta conformidade concetual o Município de Murça encetou um conjunto de procedimentos conducentes a implementação do Sistema de Contabilidade de Custos no ano de 2016 aos quais deu continuidade no exercício de 2017.

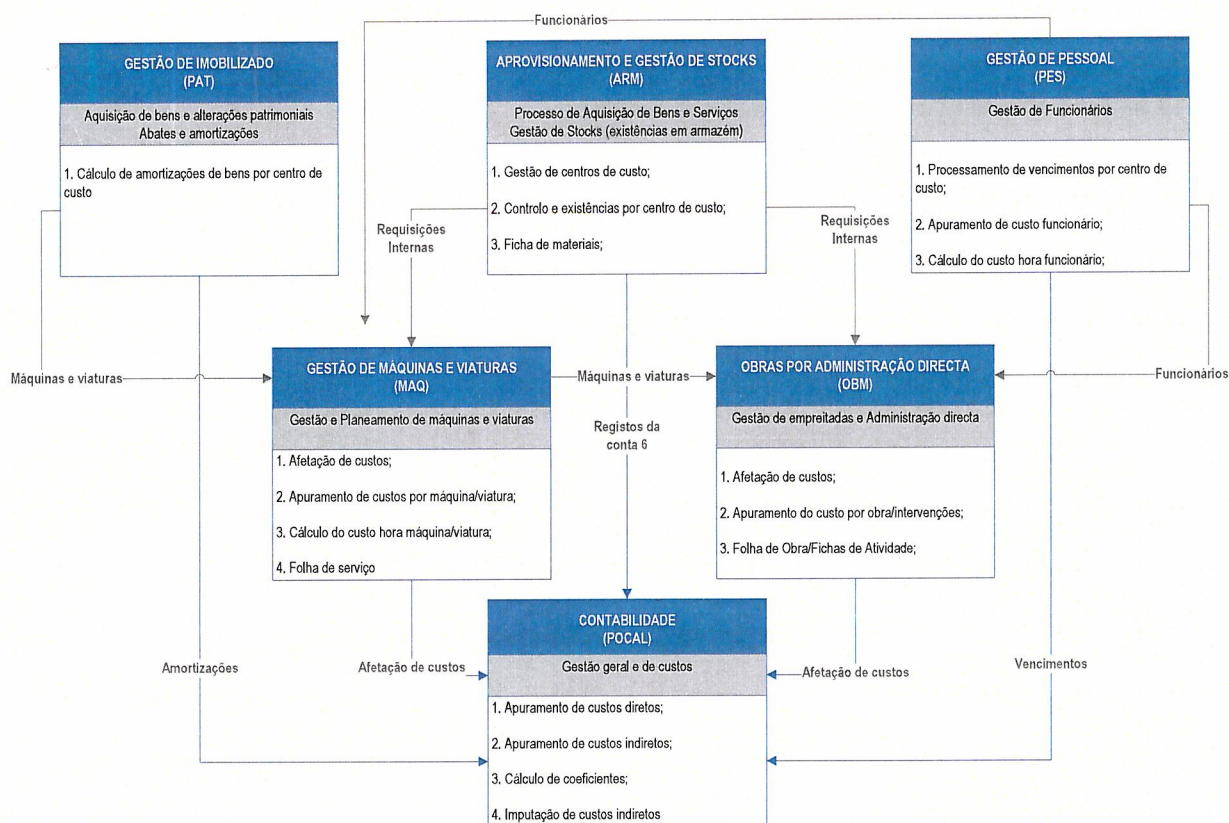
Mais entendeu o Município implementar um sistema que permitisse extravasar o aludido no POCAL, com o objetivo proporcionar informação sustentada da performance económica da atividade autárquica nos seguintes domínios:

1. Quantificar a estrutura de custos da unidade orgânica;
2. Delimitar o custo das Atividades e Projetos Municipais;
3. Quantificar os custos e os proveitos, quando aplicável, dos Serviços Prestados e Bens produzidos pelo Município;
4. Determinar os custos das Intervenções por Administração Direta, nomeadamente Obras de construção (a novo), Obras de Grande Reparação e Obras de Pequenas reparações;
5. Quantificar o custo das transferências para Entidades Terceiras;
6. Delimitar o custo com Máquinas e viaturas (cálculo do custo hora/máquina e custo km/viatura).

Uma correta implementação do Sistema de Contabilidade de Custos obriga à integração da informação dos sistemas aplicativos MEDIDATA, relacionando os dados produzidos nas seguintes aplicações:

- POCAL/CTA – Sistema Integrado de Gestão Autárquica;
- OBM – Gestão de Obras Municipais e Atividades;
- MAQ – Gestão de Máquinas e Viaturas;
- ARM – Aprovisionamento: Gestão de Stocks e Aprovisionamento;
- PAT – Património: Gestão de Imobilizado;
- PES – Gestão de Pessoal.


Na figura seguinte esquematiza o Modelo Conceptual do Sistema de Contabilidade de Custos adotado pelo Município.



Assim, o controlo dos custos dos centros de custo (Contas da Analítica) é efetuado através das aplicações informáticas:

1. Gestão de Obras Municipais e Atividades (OBM), no que diz respeito aos custos com a utilização de mão-de-obra, materiais não armazenáveis e aquisições de serviços, relativos a Obras e Atividades Municipais;
2. Gestão de Máquinas e Viaturas (MAQ), no que diz respeito aos custos com a utilização de mão-de-obra, máquinas e viaturas, materiais não armazenáveis e aquisições de serviços, relativos a Máquinas/Viaturas;
3. Gestão de Stocks e Aprovisionamento (ARM), no que diz respeito aos custos com o consumo de materiais de armazém.
4. Sistema de Contabilidade Autárquica (POCAL) no que respeita a movimentos de custos não suportados por nota de encomenda.

A tabela dos códigos de Centros de Custos (que CTA-SCC se designa por Plano da Analítica) encontra-se construída na referida aplicação informática com as seguintes categorias:



9 – Centros de Custos – Desagregação dos centros de custos de acordo com a seguinte estrutura:

**91 – Obras por Administração Direta**, dividida em duas subcategorias:

**911 – Obras de Grande Reparação** - Para imputação de todos os custos de grandes reparações do património municipal efetuadas por administração direta, tendo de ser desagregado obra a obra para no final do ano se apurar o valor a ser adicionado ao Património do Município. Como grandes reparações ou beneficiações entende-se as que aumentem o valor ou a duração provável da utilização da máquina ou viatura. Em caso de dúvida, consideram-se grandes reparações ou beneficiações sempre que o respetivo custo exceda 30% do valor patrimonial líquido da viatura (Art.º 13.º do CIBE - Portaria 671/2000, de 17 de abril);

**912 – Obras de construção (a novo)** – Para se imputar todos os custos de construções novas que sejam efetuadas por administração direta, tendo de ser desagregado obra a obra para no final do ano se apurar o valor a ser adicionado ao Património do Município;

**92 – Atividades Municipais** – Para imputação dos custos das várias atividades que o Município promova no âmbito das suas atribuições e competências, incluindo as várias atividades de suporte às atribuições principais do Município, como por exemplo, limpeza urbana, recolha de resíduos sólidos, limpeza de espaços públicos e iluminação pública e as atividades associadas à prestação de serviços pelos quais o Município recebe compensação monetária;

**93 – Transferências para Entidades Terceiras** – Para imputação dos custos com as transferências efetuadas pelo Município para entidades terceiras no âmbito das suas atribuições. Sempre que se crie uma nova entidade deverá criar-se duas subcategorias no plano de contas: um para Entidade XXX – Em Valor (Subsídios mensais transferidos, que somente a contabilidade utilizará) e Entidade XXX – Em Espécie (apoios que o Município concede relativos a mão-de-obra, materiais e máquinas/viaturas);

**94 – Gestão de Equipamentos e Infraestruturas Municipais (Não inclui edifícios administrativos)** – Desagregado em função dos vários equipamentos municipais (escolas, bibliotecas, museus, piscinas, etc.), incluindo os equipamentos que geram receita, para imputação de todos os custos correntes do funcionamento desses equipamentos, envolvendo as pequenas manutenções e conservações e também os

custos suportados com os serviços por eles prestados e com os quais o Município receba compensação monetária; Sempre que se crie um novo equipamento têm de se criar dois códigos no plano de contas: um o CF – Equipamento X (Custos Fixos do Equipamento como água e luz) e o PQR – Equipamento X (Pequenas reparações do Equipamento);

**95 – Custos de estrutura** – Desagregado em duas subcategorias:

**951 - Estrutura Orgânica** - Para imputação por serviço dos custos que não poderão ser imputados diretamente aos códigos acima (por exemplo, todos os custos administrativos como o serviço de contabilidade, aprovisionamento, recursos humanos, etc.);

**952 – Instalação de Serviços** - Para imputação de todos os custos correntes de funcionamento dos vários edifícios administrativos do Município, incluindo as pequenas manutenções e conservações; Sempre que se crie um novo equipamento têm de se criar dois códigos no plano de contas: um o CF – Equipamento X (Custos Fixos do Equipamento como água e luz) e o PQR – Equipamento X (Pequenas reparações do Equipamento);

**98 – Funcional** – Nesta classificação apenas devem ser classificados custos que não sejam diretos a outra categoria, uma vez que, com o fecho das contas pretende-se em exercícios futuros que os custos/proveitos das outras categorias sejam reclassificados para a 98;

**99 – Máquinas e viaturas** – Para imputação de todos os custos de funcionamento (o consumo de combustíveis e o seguro), a manutenção e conservação (pneus, revisões, pequenas reparações, etc.) e a amortização (a fornecer pela aplicação informática do Património no final do ano, devendo lançar-se este custo no código da respetiva máquina ou viatura), com vista ao apuramento no final do ano do custo hora/máquina a ser utilizado no ano seguinte para a imputação aos diversos Centros de Custos das horas de utilização das máquinas e viaturas, assim como ao apuramento os desvios do custo hora/máquina face ao ano anterior.

## 10.2 – APRESENTAÇÃO DE RESULTADOS

Face ao exposto, iremos de seguida apresentar os resultados obtidos com o Sistema de Contabilidade de Custos em 2018, sendo que a maturidade do sistema tem de ser relevada.



### 10.2.1 - Total de custos por grupo de centros de custos

Como podemos observar no quadro seguinte os custos diretos a centros de custo ascendem a um total de **6 605 580,40 €**, sendo que o grupo detentor de mais custos foi o grupo **95**, no montante de 2 513 978,41 €.

#### Quadro 10.1 – Custos por Grupo de Centro de Custos

Grupo	Designação do Grupo	Custos de 2018	Peso
91	Obras por Administração Direta	0,00 €	0%
92	Atividades Municipais	1 594 699,63 €	24%
93	Transferências para Entidades Terceiras	388 796,26 €	6%
94	Gestão de Equipamentos e Infraestruturas Municipais (Não inclui edifícios administrativos)	2 064 930,60 €	31%
95	Custos de Estrutura	2 513 978,41 €	38%
98	Funcional	0,00 €	0%
99	Máquinas e Viaturas	43 175,50 €	1%
Total		6 605 580,40 €	100%

No ponto seguinte será feita uma análise com maior detalhe para cada grupo.

### 10.2.2 - Total de custos por grupo - detalhe

As Atividades Municipais representam cerca de **24%** dos custos.

#### Quadro 10.2 – Total de custos por Grupo – Atividades Municipais

Grupo	Designação do Grupo	Custos de 2018
92	Atividades municipais	1.594.699,63€
92.1	Funções gerais	39.016,22€
92.1.1	Serviços gerais de administração pública	0,00€
92.1.2	Segurança e ordem públicas	39.016,22€
92.2	Funções sociais	1.286.585,16€
92.2.1	Educação	612.154,91€
92.2.2	Saúde	990,77€
92.2.3	Segurança e ação sociais	171.904,69€
92.2.4	Habituação e serviços coletivos	426.902,84€
92.2.5	Serviços culturais, recreativos e religiosos	74.631,95€
92.3	Funções económicas	264.807,45€
92.3.1	Indústria e energia	263.854,46€
92.3.3	Comércio e turismo	952,99€
92.3.4	Outras funções económicas	0,00€
92.4	Outras funções	4.290,80€
92.4.1	Operações da dívida autárquica	0,00€
92.4.2	Transferências entre administrações	0,00€
92.4.3	Diversas não especificadas	4.290,80€

A vertente social é a que tem maior representação nas atividades desenvolvidas pelo município englobando cerca de **81%** dos custos do grupo 92.

As Transferências para Entidades Terceiras representam cerca de **6%** dos custos.

#### Quadro 10.3 - Total de custos por Grupo – Transferências para Entidades Terceiras

Grupo	Designação do Grupo	Custos de 2018
93	Transferências para entidades terceiras	388.796,26€
93.1	Funções gerais	58.594,17€
93.1.1	Segurança e ordem públicas	58.594,17€
93.2	Funções sociais	197.250,21€
93.2.1	Educação	11.463,43€
93.2.3	Segurança e ação sociais	49.518,29€
93.2.4	Ordenamento do território	35.678,49€
93.2.5	Serviços culturais, recreativos e religiosos	100.590,00€
93.3	Funções económicas	0,00€
93.3.1	Agricultura, pecuária, silvicultura, caça e pesca	0,00€
93.4	Outras funções	132.951,88€
93.4.1	Transferências entre administrações	132.912,76€
93.4.2	Diversas não especificadas	39,12€

As Transferências entre Administrações é a que têm maior representação com cerca de **34%**. Neste grupo estão as transferências para as Juntas de Freguesia, Associações de Municípios e Fundações.

#### Quadro 10.4 - Total de custos por Grupo – Gestão de Equipamentos e infra estruturas Municipais

Grupo	Designação do Grupo	Custos de 2018
94	Gestão de equipamentos e infraestruturas municipais (não inclui edifícios administrativos)	2.064.930,60€
94.1	Funções gerais	38.808,01€
94.1.1	Serviços gerais de administração pública	38.808,01€
94.2	Funções sociais	1.550.168,17€
94.2.1	Educação	364.232,15€
94.2.4	Habitação e serviços coletivos	592.852,62€
94.2.5	Serviços culturais, recreativos e religiosos	593.083,40€
94.3	Funções económicas	475.954,42€
94.3.1	Agricultura, pecuária, silvicultura, caça e pesca	0,00€
94.3.2	Indústria e energia	26.465,94€
94.3.3	Transportes e comunicações	443.541,13€
94.3.4	Comércio e turismo	5.947,35€



A Gestão de Equipamentos e Infraestruturas Municipais (não inclui edifícios administrativos) representam cerca de **31%** dos custos, sendo o segundo grupo com um peso maior nos custos globais da Autarquia.

Os custos com Custos de Estrutura do Município representam cerca de **38%** dos custos totais dos centros de custo.

#### Quadro 10.5 - Total de custos por Grupo – Custos de Estrutura

Grupo	Designação do Grupo	Custos de 2018
95	Custos de estrutura	2.513.978,41 €
95.1	Estrutura orgânica	2.483.588,91 €
95.1.1	Orgãos da autarquia	491.042,43 €
95.1.2	Gabinetes dependentes da presidência	159.187,34 €
95.1.3	Serviços municipais	924.051,91 €
95.1.4	Todos os serviços	909.307,23 €
95.2	Edifícios administrativos	30.362,40 €
95.3	Pequenas reparações de bens móveis	27,10 €

O subgrupo 95.1 – Estrutura orgânica, representa 99% dos custos do grupo e congrega todos os custos administrativos relativos ao funcionamento dos serviços, tais como, telefones, economato, ferramentas, seguros e custos com pessoal.

O subgrupo 95.2 apresenta os custos relativos aos edifícios administrativos, principalmente eletricidade, pequenas reparações e amortizações e representa 1% dos custos do grupo.

### 10.3 - TOTAL DE CUSTOS POR FUNÇÃO

O quadro seguinte apresenta o apuramento de custos por função dando cumprimento ao previsto no ponto 2.8.3 do POCAL.

#### Quadro 10.6 - Total de custos por Funções

Função	Designação da Função	Custos de 2018
<b>98</b>	<b>Funcional</b>	<b>6.605.580,40 €</b>
<b>98.1</b>	<b>Funções gerais</b>	<b>2.650.396,81 €</b>
98.1.1.1	Administração geral	2.611.380,59 €
98.1.2.1	Proteção civil e luta contra incêndios	39.016,22 €
<b>98.2</b>	<b>Funções sociais</b>	<b>3.034.003,54 €</b>
98.2.1.1	Ensino não superior	976.387,06 €
98.2.1.2	Serviços auxiliares de ensino	11.463,43 €
98.2.2.1	Serviços individuais de saúde	990,77 €
98.2.3.2	Ação social	221.422,98 €
98.2.4.1	Habituação	55.413,45 €
98.2.4.2	Ordenamento do território	36.896,47 €
98.2.4.3	Saneamento	168.549,99 €
98.2.4.4	Abastecimento de água	349.234,13 €
98.2.4.5	Resíduos sólidos	273.874,92 €
98.2.4.6	Proteção do meio ambiente e conservação da natureza	171.464,99 €
98.2.5.1	Cultura	244.705,56 €
98.2.5.2	Desporto, recreio e lazer	500.464,98 €
98.2.5.3	Outras atividades cívicas e religiosas	23.134,81 €
<b>98.3</b>	<b>Funções económicas</b>	<b>740.761,87 €</b>
98.3.1	Agricultura, pecuária, silvicultura, caça e pesca	0,00 €
98.3.2	Indústria e energia	290.320,40 €
98.3.3.1	Transportes rodoviários	443.541,13 €
98.3.4.1	Mercados e feiras	746,51 €
98.3.4.2	Turismo	6.153,83 €
98.3.5	Outras funções económicas	0,00 €
<b>98.4</b>	<b>Outras funções</b>	<b>180.418,18 €</b>
98.4.1	Operações da dívida autárquica	0,00 €
98.4.2	Transferências entre administrações	132.912,76 €
98.4.3	Diversas não especificadas	47.505,42 €
	<b>TOTAL</b>	<b>6.605.580,40 €</b>



**X – MAPAS DE PRESTAÇÃO DE CONTAS  
CONTABILIDADE ORÇAMENTAL**

MAPA DO CONTROLO ORÇAMENTAL DA RECEITA

ENTIDADE CMMURÇA - MUNICÍPIO DE MURÇA Período: 2018/01/01 a 2018/12/31 ANO 2018 PÁG. 1

CLASSIFICAÇÃO ECONÓMICA		PREVISÕES CORRIGIDAS	RECEITAS POR COBRAR NO INICIO DO ANO	RECEITAS LIQUIDADAS	LIQUIDAÇÕES ANULADAS	RECEITAS COBRADAS BRUTAS	REEMBOLSOS/RESTITUIÇÕES		RECEITA COBRADA LIQUIDA	RECEITAS POR COBRAR NO FINAL DO ANO	GRAU EXEC. FINAN DAS REC. (12)a
CÓDIGO	DESCRIÇÃO						EMITIDOS	PAGOS			
(1)	(2)	(3)	(4)	(5)	(6)	(7)	(8)	(9)	(10 = 7-9 )	(11=4+5-6-7)	(12)a
	<b>RECEITAS CORRENTES</b>	<b>6.574.289,80</b>	<b>70.830,11</b>	<b>6.318.272,32</b>	<b>1.361,51</b>	<b>6.271.478,62</b>	<b>11.713,12</b>	<b>11.713,12</b>	<b>6.259.765,50</b>	<b>116.262,30</b>	95.2
<b>01</b>	IMPOSTOS DIRECTOS	<b>470.467,00</b>		<b>514.038,09</b>		<b>514.038,09</b>	<b>11.713,12</b>	<b>11.713,12</b>	<b>502.324,97</b>		106.8
<b>0102</b>	OUTROS	<b>470.467,00</b>		<b>514.038,09</b>		<b>514.038,09</b>	<b>11.713,12</b>	<b>11.713,12</b>	<b>502.324,97</b>		106.8
010202	IMPOSTO MUNICIPAL SOBRE IMÓVEIS	311.666,00		353.487,61		353.487,61	11.217,41	11.217,41	342.270,20		109.8
010203	IMPOSTO UNICO DE CIRCULAÇÃO	106.859,00		111.940,89		111.940,89	26,03	26,03	111.914,86		104.7
010204	IMPOSTO MUNICIPAL SOBRE AS TRANSMISSÕES ONEROSAS DE IMÓVEIS	51.942,00		48.609,59		48.609,59	469,68	469,68	48.139,91		92.7
<b>02</b>	IMPOSTOS INDIRECTOS	<b>300,00</b>	<b>137,28</b>	<b>582,40</b>		<b>481,52</b>			<b>481,52</b>	<b>238,16</b>	160.5
<b>0202</b>	OUTROS	<b>300,00</b>	<b>137,28</b>	<b>582,40</b>		<b>481,52</b>			<b>481,52</b>	<b>238,16</b>	160.5
<b>020206</b>	IMPOSTOS INDIRECTOS ESPECIFICOS DAS AUTARQUIAS LOCAIS	<b>300,00</b>	<b>137,28</b>	<b>582,40</b>		<b>481,52</b>			<b>481,52</b>	<b>238,16</b>	160.5
02020601	Mercados e Feiras	300,00	137,28	582,40		481,52			481,52	238,16	160.5
<b>04</b>	TAXAS, MULTAS E OUTRAS PENALIDADES	<b>115.010,00</b>	<b>6.740,70</b>	<b>138.267,79</b>	<b>43,18</b>	<b>127.907,50</b>			<b>127.907,50</b>	<b>17.057,81</b>	111.2
<b>0401</b>	TAXAS	<b>109.300,00</b>	<b>6.727,94</b>	<b>136.365,01</b>	<b>43,18</b>	<b>126.014,78</b>			<b>126.014,78</b>	<b>17.034,99</b>	115.3
<b>040123</b>	TAXAS ESPECÍFICAS DAS AUTARQUIAS LOCAIS	<b>109.300,00</b>	<b>6.727,94</b>	<b>136.365,01</b>	<b>43,18</b>	<b>126.014,78</b>			<b>126.014,78</b>	<b>17.034,99</b>	115.3
04012301	Mercados e Feiras	12.724,00	1.063,83	10.731,60		8.744,42			8.744,42	3.051,01	68.7
04012302	Loteamento e Obras	23.483,00		25.785,67		25.785,67			25.785,67		109.8
04012305	CAÇA, USO E PORTE DE ARMA	5,00									
04012306	Saneamento	66.452,00	5.403,55	93.456,84	40,98	85.383,29			85.383,29	13.436,12	128.5
<b>04012399</b>	OUTROS	<b>6.636,00</b>	<b>260,56</b>	<b>6.390,90</b>	<b>2,20</b>	<b>6.101,40</b>			<b>6.101,40</b>	<b>547,86</b>	91.9
0401239999	Outras	6.636,00	260,56	6.390,90	2,20	6.101,40			6.101,40	547,86	91.9
<b>0402</b>	MULTAS E OUTRAS PENALIDADES:	<b>5.710,00</b>	<b>12,76</b>	<b>1.902,78</b>		<b>1.892,72</b>			<b>1.892,72</b>	<b>22,82</b>	33.1
040201	JUROS DE MORA	523,00	12,76	1.128,37		1.118,31			1.118,31	22,82	213.8
040202	JUROS COMPENSATÓRIOS	4.687,00		774,41		774,41			774,41		16.5
040299	MULTAS E PENALIDADES DIVERSAS	500,00									
<b>05</b>	RENDIMENTOS DE PROPRIEDADE	<b>230.100,00</b>		<b>167.987,80</b>		<b>167.987,80</b>			<b>167.987,80</b>		73.0
<b>0502</b>	JUROS - SOCIEDADES	<b>100,00</b>									
050201	FINANCEIRAS BANCOS E OUTRAS INSTITUIÇÕES FINANCEIRAS	100,00									
<b>0510</b>	RENDAS	<b>230.000,00</b>		<b>167.987,80</b>		<b>167.987,80</b>			<b>167.987,80</b>		73.0
<b>051005</b>	BENS DE DOMÍNIO PÚBLICO	<b>230.000,00</b>		<b>167.987,80</b>		<b>167.987,80</b>			<b>167.987,80</b>		73.0
05100501	CONCESSÃO-EDP	230.000,00		167.987,80		167.987,80			167.987,80		73.0
<b>06</b>	TRANSFERÊNCIAS CORRENTES	<b>5.193.612,80</b>		<b>4.970.133,31</b>		<b>4.970.133,31</b>			<b>4.970.133,31</b>		95.7
<b>0603</b>	ADMINISTRAÇÃO CENTRAL	<b>5.183.612,80</b>		<b>4.958.283,79</b>		<b>4.958.283,79</b>			<b>4.958.283,79</b>		95.7
<b>060301</b>	ESTADO	<b>4.785.407,00</b>		<b>4.812.134,65</b>		<b>4.812.134,65</b>			<b>4.812.134,65</b>		100.6
06030101	Fundo de Equilibrio Financeiro	4.057.955,00		4.057.955,40		4.057.955,40			4.057.955,40		100.0
06030102	FUNDO SOCIAL MUNICIPAL	131.180,00		131.180,00		131.180,00			131.180,00		100.0
06030103	PARTICIPAÇÃO FIXA NO IRS	109.772,00		109.772,00		109.772,00			109.772,00		100.0
06030106	MINISTÉRIO DA EDUCAÇÃO-GGF	420.000,00		476.919,68		476.919,68			476.919,68		113.6
06030107	DGEste	65.000,00		36.307,57		36.307,57			36.307,57		55.9
06030108	DGAI/CNE	1.000,00									
06030199	OUTROS	500,00									
<b>060306</b>	ESTADO -PARTICIPAÇÃO COMUNITÁRIA EM PROJETOS CO-FINANCIADOS	<b>118.410,16</b>									
06030601	FSE	118.410,16									
060307	SERVIÇOS E FUNDOS AUTÓNOMOS	109.795,64		57.465,30		57.465,30			57.465,30		52.3

(a) (12 = 10 / 3 \* 100)

MAPA DO CONTROLO ORÇAMENTAL DA RECEITA

ENTIDADE CMMURÇA -

MUNICÍPIO DE MURÇA

Período: 2018/01/01 a 2018/12/31 ANO 2018 PÁG. 2

CLASSIFICAÇÃO ECONÓMICA		PREVISÕES CORRIGIDAS	RECEITAS POR COBRAR NO INÍCIO DO ANO	RECEITAS LIQUIDADAS	LIQUIDAÇÕES ANULADAS	RECEITAS COBRADAS BRUTAS	REEMBOLSOS/RESTITUIÇÕES		RECEITA COBRADA LIQUIDA (10 = 7-9)	RECEITAS POR COBRAR NO FINAL DO ANO (11=4+5-6-7)	GRAU EXEC. FINAN. DAS REC. (12) a
CÓDIGO	DESCRIÇÃO						EMITIDOS	PAGOS			
(1)	(2)	(3)	(4)	(5)	(6)	(7)	(8)	(9)	(10)	(11)	(12)
060309	SERVIÇOS E FUNDOS AUTONOMOS - SUBSISTEMA DE PROTECÇÃO A FAMILIA E POLITICAS ACTIVAS DE EMPREGO E FORMAÇÃO PROFISSIONAL	170.000,00		88.683,84		88.683,84			88.683,84		52.2
<b>0606</b>	SEGURANÇA SOCIAL	<b>10.000,00</b>		<b>11.849,52</b>		<b>11.849,52</b>			<b>11.849,52</b>		118.5
060601	SISTEMA DE SOLIDARIEDADE E SEGURANÇA SOCIAL	10.000,00		11.849,52		11.849,52			11.849,52		118.5
<b>07</b>	VENDA DE BENS E SERVIÇOS CORRENTES	<b>533.600,00</b>	54.318,67	<b>526.421,82</b>	<b>1.318,33</b>	<b>490.089,29</b>			<b>490.089,29</b>	<b>89.332,87</b>	91.8
<b>0701</b>	VENDA DE BENS	<b>180.000,00</b>	3.044,46	<b>165.427,11</b>	<b>393,05</b>	<b>148.318,83</b>			<b>148.318,83</b>	<b>19.759,69</b>	82.4
<b>070108</b>	MERCADORIAS	<b>180.000,00</b>	12.677,92	<b>165.427,11</b>	<b>393,05</b>	<b>148.318,83</b>			<b>148.318,83</b>	<b>29.393,15</b>	82.4
07010802	AGUA	180.000,00	3.044,46	165.427,11	393,05	148.318,83			148.318,83	19.759,69	82.4
<b>0702</b>	SERVIÇOS	<b>318.600,00</b>	18.122,38	<b>323.011,87</b>	<b>925,28</b>	<b>308.988,53</b>			<b>308.988,53</b>	<b>31.220,44</b>	97.0
070203	VISTORIAS E ENSAIOS	600,00	70,00	30,00		30,00			30,00	70,00	5.0
<b>070208</b>	SERVIÇOS SOCIAIS, RECREATIVOS, CULTURAIS E DE DESPORTO	<b>10.000,00</b>		<b>12.208,40</b>		<b>12.208,40</b>			<b>12.208,40</b>		122.1
07020802	SERVICOS RECREATIVOS	10.000,00		12.208,40		12.208,40			12.208,40		122.1
<b>070209</b>	SERVIÇOS ESPECÍFICOS DAS AUTARQUIAS	<b>278.000,00</b>	17.190,62	<b>288.708,46</b>	<b>925,28</b>	<b>274.785,12</b>			<b>274.785,12</b>	<b>30.188,68</b>	98.8
07020902	Resíduos Sólidos	140.000,00	9.373,58	144.852,28	925,28	134.536,70			134.536,70	18.763,88	96.1
<b>07020903</b>	Transportes Colectivos de Pessoas e Mercadorias	<b>10.000,00</b>		<b>5.091,75</b>		<b>5.091,75</b>			<b>5.091,75</b>		50.9
0702090302	TRANSPORTES ESCOLARES	10.000,00		5.091,75		5.091,75			5.091,75		50.9
07020905	Cemitérios	8.000,00		7.394,34		7.394,34			7.394,34		92.4
07020999	Outros	120.000,00	7.817,04	131.370,09		127.762,33			127.762,33	11.424,80	106.5
070299	OUTROS	30.000,00	861,76	22.065,01		21.965,01			21.965,01	961,76	73.2
<b>0703</b>	RENDAS	<b>35.000,00</b>	33.151,83	<b>37.982,84</b>		<b>32.781,93</b>			<b>32.781,93</b>	<b>38.352,74</b>	93.7
070301	HABITAÇÕES	35.000,00	33.151,83	37.982,84		32.781,93			32.781,93	38.352,74	93.7
<b>08</b>	OUTRAS RECEITAS CORRENTES	<b>31.200,00</b>		<b>841,11</b>		<b>841,11</b>			<b>841,11</b>		2.7
<b>0801</b>	OUTRAS	<b>31.200,00</b>		<b>841,11</b>		<b>841,11</b>			<b>841,11</b>		2.7
<b>080199</b>	OUTRAS	<b>31.200,00</b>		<b>841,11</b>		<b>841,11</b>			<b>841,11</b>		2.7
08019901	INDEMNIZAÇÃO POR ROUBO E EXTRAVIO DE BENS PATRIMONIAIS	100,00									
08019902	INDEMNIZAÇÕES DE ESTRAGOS PROVOCADOS POR OUTREM EM VIATURAS OU OUTROS EQUIPAMENTOS	100,00									
08019903	IVA Reembolsado	25.000,00									
08019999	Diversas	6.000,00		841,11		841,11			841,11		14.0
	<b>RECEITAS DE CAPITAL</b>	<b>1.196.480,58</b>		<b>905.809,90</b>		<b>530.809,90</b>			<b>530.809,90</b>	<b>375.000,00</b>	44.4
<b>09</b>	VENDAS DE BENS DE INVESTIMENTO	<b>3.770,00</b>		<b>9.583,25</b>		<b>9.583,25</b>			<b>9.583,25</b>		254.2
<b>0901</b>	TERRENOS	<b>3.270,00</b>		<b>9.583,25</b>		<b>9.583,25</b>			<b>9.583,25</b>		293.1
090101	SOCIEDADES E QUASE-SOCIEDADES NÃO FINANÇEIRAS	3.270,00		9.583,25		9.583,25			9.583,25		293.1
<b>0904</b>	OUTROS BENS DE INVESTIMENTO	<b>500,00</b>									
<b>090401</b>	SOCIEDADES E QUASE-SOCIEDADES NÃO FINANÇEIRA	<b>500,00</b>									
09040101	Equipamento de Transporte	500,00									
<b>10</b>	TRANSFERÊNCIAS DE CAPITAL	<b>1.192.710,58</b>		<b>896.226,65</b>		<b>521.226,65</b>			<b>521.226,65</b>	<b>375.000,00</b>	43.7

(a) (12 = 10 /3 \* 100)

MAPA DO CONTROLO ORÇAMENTAL DA RECEITA

ANO 2018

ENTIDADE CMURÇA -

MUNICÍPIO DE MURÇA

Período: 2018/01/01 a 2018/12/31

PÁG. 3

CLASSIFICAÇÃO ECONÓMICA		PREVISÕES CORRIGIDAS	RECEITAS POR COBRAR NO INICIO DO ANO	RECEITAS LIQUIDADAS	LIQUIDAÇÕES ANULADAS	RECEITAS COBRADAS BRUTAS	REEMBOLSOS/RESTITUIÇÕES		RECEITA COBRADA LIQUIDA	RECEITAS POR COBRAR NO FINAL DO ANO	GRAU EXEC. FINAN. DAS REC.
CÓDIGO	DESCRIÇÃO						EMITIDOS	PAGOS			
(1)	(2)	(3)	(4)	(5)	(6)	(7)	(8)	(9)	(10 = 7-9)	(11=4+5-6-7)	(12)a
<b>1001</b>	<b>SOCIEDADES E QUASE-SOCIEDADES NÃO FINANCEIRAS</b>	<b>450.000,00</b>		<b>375.000,00</b>						<b>375.000,00</b>	
100102	PRIVADAS	450.000,00		375.000,00						375.000,00	
<b>1003</b>	<b>ADMINISTRAÇÃO CENTRAL</b>	<b>742.710,58</b>		<b>521.226,65</b>		<b>521.226,65</b>			<b>521.226,65</b>		70.2
<b>100301</b>	<b>ESTADO</b>	<b>482.189,00</b>		<b>450.884,00</b>		<b>450.884,00</b>			<b>450.884,00</b>		93.5
10030101	Fundo de Equilibrio Financeiro	450.884,00		450.884,00		450.884,00			450.884,00		100.0
10030199	Outros	31.305,00									
<b>100307</b>	<b>ESTADO - PARTICIPAÇÃO COMUNITÁRIA EM PROJECTOS CO-FINANCIADOS</b>	<b>210.521,58</b>		<b>70.342,65</b>		<b>70.342,65</b>			<b>70.342,65</b>		33.4
10030702	FEDER	210.521,58		70.342,65		70.342,65			70.342,65		33.4
100308	SERVIÇOS E FUNDOS AUTÓNOMOS	50.000,00									
	<b>OUTRAS RECEITAS</b>	<b>666.050,37</b>		<b>671.367,45</b>		<b>671.367,45</b>			<b>671.367,45</b>		100.8
<b>15</b>	<b>REPOSIÇÕES NÃO ABATIDAS NOS PAGAMENTOS</b>	<b>100,00</b>		<b>5.417,08</b>		<b>5.417,08</b>			<b>5.417,08</b>		5417.1
<b>1501</b>	<b>REPOSIÇÕES NÃO ABATIDAS NOS PAGAMENTOS</b>	<b>100,00</b>		<b>5.417,08</b>		<b>5.417,08</b>			<b>5.417,08</b>		5417.1
150101	REPOSIÇÕES NÃO ABATIDAS NOS PAGAMENTOS	100,00		5.417,08		5.417,08			5.417,08		5417.1
<b>16</b>	<b>SALDO DA GERÊNCIA ANTERIOR</b>	<b>665.950,37</b>		<b>665.950,37</b>		<b>665.950,37</b>			<b>665.950,37</b>		100.0
<b>1601</b>	<b>SALDO ORÇAMENTAL</b>	<b>665.950,37</b>		<b>665.950,37</b>		<b>665.950,37</b>			<b>665.950,37</b>		100.0
160101	NA POSSE DO SERVIÇO	665.950,37		665.950,37		665.950,37			665.950,37		100.0
<b>TOTAL</b>		<b>8.436.820,75</b>	<b>61.196,65</b>	<b>7.895.449,67</b>	<b>1.361,51</b>	<b>7.473.655,97</b>	<b>11.713,12</b>	<b>11.713,12</b>	<b>7.461.942,85</b>	<b>481.628,84</b>	<b>88.4</b>

(a) (12 = 10 / 3 \* 100)

Em \_\_\_ de \_\_\_\_\_ de \_\_\_\_

Em \_\_\_ de \_\_\_\_\_ de \_\_\_\_

MAPA DO CONTROLE ORÇAMENTAL DA DESPESA

ENTIDADE: CMURÇA - MUNICÍPIO DE MURÇA

Período: 2018/01/01 a 2018/12/31

ANO 2018

PAG. 1

CLASSIFICAÇÃO		DOTAÇÕES CORRIGIDAS (3)	COMPROMISSOS ASSUMIDOS			DESPESA PAGA (7)	DIFERENÇAS			GRAU DE EXECUÇÃO ORÇAMENTAL DA DESPESA (11) a)
ECONÔMICA (1)	DESCRIÇÃO (2)		EXERCÍCIO (4)	EXERCÍCIOS FUTUROS (5)	TOTAL (6)		DOTAÇÃO NÃO COMPROMETIDA ( 8 = 3 - 4 )	SALDO ( 9 = 3 - 7 )	COMPROMISSOS POR PAGAR ( 10 = 4 - 7 )	
	<b>DESPESAS CORRENTES</b>	<b>5.589.792,80</b>	<b>5.518.130,94</b>	<b>1.180.019,55</b>	<b>6.698.150,49</b>	<b>5.188.875,68</b>	<b>71.661,86</b>	<b>400.917,12</b>	<b>329.255,26</b>	<b>92,83</b>
<b>01</b>	<b>DESPESAS COM O PESSOAL</b>	<b>2.393.846,92</b>	<b>2.382.128,17</b>	<b>372.766,40</b>	<b>2.754.894,57</b>	<b>2.371.202,80</b>	<b>11.718,75</b>	<b>22.644,12</b>	<b>10.925,37</b>	<b>99,05</b>
<b>0101</b>	<b>REMUNERAÇÕES CERTAS E PERMANENTES</b>	<b>1.849.977,10</b>	<b>1.838.270,95</b>	<b>372.766,40</b>	<b>2.211.037,35</b>	<b>1.827.456,64</b>	<b>11.706,15</b>	<b>22.520,46</b>	<b>10.814,31</b>	<b>98,78</b>
010101	TITULARES ORG. SOBERANIA E MEMBROS ORG. AUTÁRQUICOS	137.122,91	137.122,91		137.122,91	137.002,32		120,59	120,59	99,91
<b>010103</b>	<b>PESSOAL DOS QUADROS - REGIME DA FUNÇÃO PÚBLICA</b>	<b>1.213.020,06</b>	<b>1.213.020,06</b>		<b>1.213.020,06</b>	<b>1.213.020,06</b>				<b>100,00</b>
01010301	PESSOAL EM FUNÇÕES	1.213.020,06	1.213.020,06		1.213.020,06	1.213.020,06				100,00
<b>010106</b>	<b>PESSOAL CONTRATADO A TERMO</b>	<b>370,00</b>	<b>370,00</b>		<b>370,00</b>	<b>370,00</b>				<b>100,00</b>
01010604	RECRUTAMENTO DE PESSOAL PARA NOVOS POSTOS DE TRABALHO	370,00	370,00		370,00	370,00				100,00
010107	PESSOAL EM REGIME DE TAREFA OU AVENÇA	146.000,00	134.293,85	372.766,40	507.060,25	223.764,95	11.706,15	22.235,05	10.528,90	84,77
010108	PESSOAL AGUARDANDO APOSENTAÇÃO	1.278,20	1.278,20		1.278,20	1.278,20				100,00
010111	REPRESENTAÇÃO	24.428,92	24.428,92		24.428,92	24.365,72		63,20	63,20	99,74
010113	SUBSÍDIO DE REFEIÇÃO	120.852,63	120.852,63		120.852,63	120.751,01		101,62	101,62	99,92
010114	SUBSÍDIOS DE FÉRIAS E NATAL	206.904,38	206.904,38		206.904,38	206.904,38				100,00
<b>0102</b>	<b>ABONOS VARIÁVEIS OU EVENTUAIS</b>	<b>49.609,88</b>	<b>49.597,66</b>		<b>49.597,66</b>	<b>49.536,60</b>	<b>12,22</b>	<b>73,28</b>	<b>61,06</b>	<b>99,85</b>
010202	HORAS EXTRAORDINÁRIAS	19.011,20	19.011,20		19.011,20	19.011,20				100,00
010204	AJUDAS DE CUSTO	6.434,98	6.434,98		6.434,98	6.434,98				100,00
010205	ABONO PARA FALHAS	10.788,51	10.788,51		10.788,51	10.788,51				100,00
010211	SUBSÍDIO DE TURNO	4.399,41	4.387,19		4.387,19	4.387,19	12,22	12,22		99,72
<b>010213</b>	<b>OUTROS SUPLEMENTOS E PRÊMIOS</b>	<b>8.975,78</b>	<b>8.975,78</b>		<b>8.975,78</b>	<b>8.914,72</b>		<b>61,06</b>	<b>61,06</b>	<b>99,32</b>
01021303	SENHAS DE PRESENÇA	8.975,78	8.975,78		8.975,78	8.914,72		61,06	61,06	99,32
<b>0103</b>	<b>SEGURANÇA SOCIAL</b>	<b>494.259,94</b>	<b>494.259,56</b>		<b>494.259,56</b>	<b>494.209,56</b>	<b>0,38</b>	<b>50,38</b>	<b>50,00</b>	<b>99,99</b>
010301	ENCARGOS COM A SAÚDE	80.918,28	80.918,28		80.918,28	80.868,28		50,00	50,00	99,94
010303	SUBSÍDIO FAMILIAR A CRIANÇAS E JOVENS	7.779,60	7.779,60		7.779,60	7.779,60				100,00
<b>010305</b>	<b>CONTRIBUIÇÕES PARA A SEGURANÇA SOCIAL</b>	<b>381.062,06</b>	<b>381.062,06</b>		<b>381.062,06</b>	<b>381.062,06</b>				<b>100,00</b>
<b>01030502</b>	<b>SEGURANÇA SOCIAL DO PESSOAL EM REGIME DE CONTRATO DE TRABALHO EM FUNÇÕES PÚBLICAS (RCTFP)</b>	<b>381.062,06</b>	<b>381.062,06</b>		<b>381.062,06</b>	<b>381.062,06</b>				<b>100,00</b>
0103050201	CAIXA GERAL DE APOSENTAÇÕES	217.035,17	217.035,17		217.035,17	217.035,17				100,00
0103050202	SEGURANÇA SOCIAL - REGIME GERAL	164.026,89	164.026,89		164.026,89	164.026,89				100,00
<b>010309</b>	<b>SEGUROS</b>	<b>24.500,00</b>	<b>24.499,62</b>		<b>24.499,62</b>	<b>24.499,62</b>	<b>0,38</b>	<b>0,38</b>	<b>0,38</b>	<b>100,00</b>
01030901	SEGUROS DE ACIDENTES DE TRABALHO E DOENÇAS PROFissionais	24.500,00	24.499,62		24.499,62	24.499,62	0,38	0,38		100,00
<b>02</b>	<b>AQUISIÇÃO DE BENS E SERVIÇOS</b>	<b>2.599.450,47</b>	<b>2.553.005,49</b>	<b>807.253,15</b>	<b>3.360.258,64</b>	<b>2.262.185,74</b>	<b>46.444,98</b>	<b>337.264,73</b>	<b>290.819,75</b>	<b>87,03</b>
<b>0201</b>	<b>AQUISIÇÃO DE BENS</b>	<b>652.428,60</b>	<b>643.275,35</b>	<b>32.425,00</b>	<b>675.700,35</b>	<b>585.925,96</b>	<b>9.153,25</b>	<b>66.502,64</b>	<b>57.349,39</b>	<b>89,81</b>
<b>020102</b>	<b>COMBUSTÍVEIS E LUBRIFICANTES</b>	<b>163.948,46</b>	<b>163.610,45</b>		<b>163.610,45</b>	<b>144.303,97</b>	<b>338,01</b>	<b>19.644,49</b>	<b>19.306,48</b>	<b>88,02</b>
02010201	Gasolina	1.500,00	1.413,64		1.413,64	1.413,64	86,36	86,36		94,24
02010202	Gasóleo	54.499,85	54.499,85		54.499,85	43.686,98		10.812,87	10.812,87	80,16
02010299	Outros	107.948,61	107.696,96		107.696,96	99.203,35	251,65	8.745,26	8.493,61	91,90
020103	MUNICÍPIOS, EXPLOSIVOS E ARTIFÍCIOS	2.460,00	2.460,00		2.460,00	2.460,00				100,00
020104	LIMPEZA E HIGIENE	10.700,00	10.220,77		10.220,77	9.486,27	479,23	1.213,73	734,50	88,66
020105	ALIMENTAÇÃO- REFEIÇÕES CONFECCIONADAS	85.569,27	85.507,87	32.425,00	117.932,87	76.048,87	61,40	9.520,40	9.459,00	88,87
020107	VESTUÁRIO E ARTIGOS PESSOAIS	1.200,00	1.121,74		1.121,74	1.050,74	78,26	149,26	71,00	87,56
020108	MATERIAL DE ESCRITÓRIO	4.800,00	4.530,66		4.530,66	3.806,46	269,34	993,54	724,20	79,30
020109	PRODUTOS QUÍMICOS E FARMACÊUTICOS	12.115,00	11.991,33		11.991,33	9.481,65	123,67	2.633,35	2.509,68	78,26
020112	MATERIAL DE TRANSPORTE - PEÇAS	23.700,00	23.345,24		23.345,24	22.143,97	354,76	1.556,03	1.201,27	93,43
020114	OUTRO MATERIAL- PEÇAS	8.100,00	7.900,30		7.900,30	7.177,37	199,70	922,63	722,93	88,61
020115	PRÊMIOS, CONDEORAÇÕES E OFERTAS	3.709,41	3.285,41		3.285,41	1.813,37	424,00	1.899,04	1.475,04	48,80
<b>020116</b>	<b>MERCADORIAS PARA VENDA</b>	<b>254.777,71</b>	<b>254.205,82</b>		<b>254.205,82</b>	<b>240.727,57</b>	<b>571,89</b>	<b>14.050,14</b>	<b>13.478,25</b>	<b>94,49</b>
02011601	Água	254.777,71	254.205,82		254.205,82	240.727,57	571,89	14.050,14	13.478,25	94,49
020117	FERRAMENTAS E UTENSÍLIOS	2.485,00	2.271,70		2.271,70	2.013,50	213,30	471,50	258,20	81,03
020118	LIVROS E DOCUMENTAÇÃO TÉCNICA	288,44	288,44		288,44	207,26		81,18	81,18	71,86
020120	MATERIAL DE EDUCAÇÃO, CULTURA E RECREIO	573,06	573,06		573,06	573,06				100,00
020121	OUTROS BENS	78.002,25	71.962,56		71.962,56	64.634,90	6.039,69	13.367,35	7.327,66	82,86
<b>0202</b>	<b>AQUISIÇÃO DE SERVIÇOS</b>	<b>1.947.021,87</b>	<b>1.909.730,14</b>	<b>774.828,15</b>	<b>2.684.558,29</b>	<b>1.676.259,78</b>	<b>37.291,73</b>	<b>270.762,09</b>	<b>233.470,36</b>	<b>86,09</b>
020201	ENCARGOS DE INSTALAÇÕES	248.433,95	243.428,76	626.046,53	869.475,29	215.166,34	5.005,19	33.267,61	28.262,42	86,61
020202	LIMPEZA E HIGIENE	412.915,59	412.915,59		412.915,59	386.530,89		26.384,70	26.384,70	93,61

MAPA DO CONTROLO ORÇAMENTAL DA DESPESA

ENTIDADE CMURÇA - MUNICÍPIO DE MURÇA

Período: 2018/01/01 a 2018/12/31

ANO 2018

PÁG. 2

CLASSIFICAÇÃO		DOTAÇÕES CORRIGIDAS	COMPROMISSOS ASSUMIDOS			DESPESA PAGA	DIFERENÇAS			GRAU DE EXECUÇÃO ORÇAMENTAL DA DESPESA (11) a)
ECONÓMICA (1)	DESCRIÇÃO (2)		EXERCÍCIO (4)	EXERCÍCIOS FUTUROS (5)	TOTAL (6)		DOTAÇÃO NÃO COMPROMETIDA (8 = 3 - 4)	SALDO (9 = 3 - 7)	COMPROMISSOS POR PAGAR (10 = 4 - 7)	
020203	CONSERVAÇÃO DE BENS	65.831,41	50.633,44		50.633,44	26.852,51	15.197,97	38.978,90	23.780,93	40.79
020204	LOCAÇÃO DE EDIFÍCIOS	10.992,88	10.992,88		10.992,88	8.905,28		2.087,60	2.087,60	81.01
020206	LOCAÇÃO DE MATERIAL DE TRANSPORTE	11.500,00	11.277,54	19.530,00	30.807,54	8.337,38	222,46	3.162,62	2.940,16	72.50
020208	LOCAÇÃO DE OUTROS BENS	36.964,96	36.964,96	54.596,36	91.561,32	34.591,62		2.373,34	2.373,34	93.58
020209	COMUNICAÇÕES	58.925,97	53.784,71	9.594,00	63.378,71	49.334,66	5.141,26	9.591,31	4.450,05	83.72
020210	TRANSPORTES	316.280,10	315.630,10	34.884,60	350.514,70	276.407,40	650,00	39.872,70	39.222,70	87.39
020211	REPRESENTAÇÃO DOS SERVIÇOS	3.249,20	2.949,52		2.949,52	2.949,52	299,68	299,68		90.78
020212	SEGUROS	23.650,00	23.630,56		23.630,56	23.630,56	19,44	19,44		99.92
020213	DESLOCAÇÕES E ESTADAS	6.676,08	5.230,38		5.230,38	5.230,38	1.445,70	1.445,70		78.35
020214	ESTUDOS, PARCERES, PROJETOS E CONSULTADORIA	142.709,63	139.921,37	25.709,46	165.630,83	87.125,68	2.788,26	55.583,95	52.795,69	61.05
020215	FORMAÇÃO	5.000,00	4.944,00		4.944,00	3.824,00	56,00	1.176,00	1.120,00	76.48
020217	PUBLICIDADE	7.184,78	6.662,03		6.662,03	6.662,03	522,75	522,75		92.72
020218	VIGILÂNCIA E SEGURANÇA	2.499,12	2.499,12		2.499,12	2.499,12				100.00
020219	ASSISTÊNCIA TÉCNICA	17.700,00	17.332,91		17.332,91	16.562,92	367,09	1.137,08	769,99	93.58
020220	OUTROS TRABALHOS ESPECIALIZADOS	71.425,00	71.217,61	4.477,20	75.694,81	58.682,58	207,39	12.742,42	12.535,03	82.16
020224	ENCARGOS DE COBRANÇA DE RECEITAS	13.000,00	12.659,83		12.659,83	12.659,83	340,17	340,17		97.38
020225	OUTROS SERVIÇOS	492.083,20	487.054,83		487.054,83	450.307,08	5.028,37	41.776,12	36.747,75	91.51
<b>03</b>	<b>JUROS E OUTROS ENCARGOS</b>	<b>85.499,25</b>	<b>72.315,24</b>		<b>72.315,24</b>	<b>71.942,88</b>	<b>13.184,01</b>	<b>13.556,37</b>	<b>372,36</b>	<b>84.14</b>
<b>0301</b>	<b>JUROS DA DÍVIDA PÚBLICA</b>	<b>70.000,00</b>	<b>61.935,31</b>		<b>61.935,31</b>	<b>61.935,31</b>	<b>8.064,69</b>	<b>8.064,69</b>		<b>88.48</b>
<b>030103</b>	<b>SOCIEDADES FINANCEIRAS - BANCOS E OUTRAS INSTITUIÇÕES FINANCEIRAS</b>	<b>70.000,00</b>	<b>61.935,31</b>		<b>61.935,31</b>	<b>61.935,31</b>	<b>8.064,69</b>	<b>8.064,69</b>		<b>88.48</b>
03010302	EMPRÉSTIMOS DE MÉDIO LONGO PRAZO	70.000,00	61.935,31		61.935,31	61.935,31	8.064,69	8.064,69		88.48
<b>0303</b>	<b>JUROS DE LOCAÇÃO FINANCEIRA</b>	<b>1.000,00</b>	<b>417,68</b>		<b>417,68</b>	<b>417,68</b>	<b>582,32</b>	<b>582,32</b>		<b>41.77</b>
030305	MATERIAL DE TRANSPORTE	1.000,00	417,68		417,68	417,68	582,32	582,32		41.77
<b>0305</b>	<b>OUTROS JUROS</b>	<b>13.000,00</b>	<b>8.549,85</b>		<b>8.549,85</b>	<b>8.433,17</b>	<b>4.450,15</b>	<b>4.566,83</b>	<b>116,68</b>	<b>64.87</b>
<b>030502</b>	<b>OUTROS</b>	<b>13.000,00</b>	<b>8.549,85</b>		<b>8.549,85</b>	<b>8.433,17</b>	<b>4.450,15</b>	<b>4.566,83</b>	<b>116,68</b>	<b>64.87</b>
03050202	JUROS DE MORA	11.000,00	7.182,66		7.182,66	7.182,66	3.817,34	3.817,34		65.30
03050299	OUTROS	2.000,00	1.367,19		1.367,19	1.250,51	632,81	749,49	116,68	62.53
<b>0306</b>	<b>OUTROS ENCARGOS FINANCEIROS</b>	<b>1.499,25</b>	<b>1.412,40</b>		<b>1.412,40</b>	<b>1.156,72</b>	<b>86,85</b>	<b>342,53</b>	<b>255,68</b>	<b>77.15</b>
030601	OUTROS ENCARGOS FINANCEIROS	1.499,25	1.412,40		1.412,40	1.156,72	86,85	342,53	255,68	77.15
<b>04</b>	<b>TRANSFERÊNCIAS CORRENTES</b>	<b>439.462,94</b>	<b>439.162,94</b>		<b>439.162,94</b>	<b>415.233,11</b>	<b>300,00</b>	<b>24.229,83</b>	<b>23.929,83</b>	<b>94.49</b>
<b>0405</b>	<b>ADMINISTRAÇÃO LOCAL</b>	<b>57.276,70</b>	<b>57.226,70</b>		<b>57.226,70</b>	<b>52.071,87</b>	<b>50,00</b>	<b>5.204,83</b>	<b>5.154,83</b>	<b>90.91</b>
<b>040501</b>	<b>CONTINENTE</b>	<b>57.276,70</b>	<b>57.226,70</b>		<b>57.226,70</b>	<b>52.071,87</b>	<b>50,00</b>	<b>5.204,83</b>	<b>5.154,83</b>	<b>90.91</b>
04050102	FREGUESIAS	16.000,00	16.000,00		16.000,00	16.000,00				100.00
04050104	ASSOCIAÇÕES DE MUNICÍPIOS	28.402,70	28.402,70		28.402,70	23.247,87		5.154,83	5.154,83	81.85
04050108	OUTROS	12.874,00	12.824,00		12.824,00	12.824,00	50,00	50,00		99.61
<b>0407</b>	<b>INSTITUIÇÕES SEM FINS LUCRATIVOS</b>	<b>223.822,32</b>	<b>223.822,32</b>		<b>223.822,32</b>	<b>205.047,32</b>		<b>18.775,00</b>	<b>18.775,00</b>	<b>91.61</b>
040701	INSTITUIÇÕES SEM FINS LUCRATIVOS	223.822,32	223.822,32		223.822,32	205.047,32		18.775,00	18.775,00	91.61
<b>0408</b>	<b>FAMÍLIAS</b>	<b>158.363,92</b>	<b>158.113,92</b>		<b>158.113,92</b>	<b>158.113,92</b>	<b>250,00</b>	<b>250,00</b>		<b>99.84</b>
<b>040802</b>	<b>OUTRAS</b>	<b>158.363,92</b>	<b>158.113,92</b>		<b>158.113,92</b>	<b>158.113,92</b>	<b>250,00</b>	<b>250,00</b>		<b>99.84</b>
04080201	PROGRAMAS OCUPACIONAIS	137.694,54	137.694,54		137.694,54	137.694,54				100.00
04080202	OUTRAS	20.669,38	20.419,38		20.419,38	20.419,38	250,00	250,00		98.79
<b>06</b>	<b>OUTRAS DESPESAS CORRENTES</b>	<b>71.533,22</b>	<b>71.519,10</b>		<b>71.519,10</b>	<b>68.311,15</b>	<b>14,12</b>	<b>3.222,07</b>	<b>3.207,95</b>	<b>95.50</b>
<b>0602</b>	<b>DIVERSAS</b>	<b>71.533,22</b>	<b>71.519,10</b>		<b>71.519,10</b>	<b>68.311,15</b>	<b>14,12</b>	<b>3.222,07</b>	<b>3.207,95</b>	<b>95.50</b>
<b>060201</b>	<b>IMPOSTOS E TAXAS</b>	<b>40.393,72</b>	<b>40.393,72</b>		<b>40.393,72</b>	<b>37.185,77</b>		<b>3.207,95</b>	<b>3.207,95</b>	<b>92.06</b>
06020101	IMPOSTOS E TAXAS PAGOS PELA AUTARQUIA	28.680,60	28.680,60		28.680,60	25.472,65		3.207,95	3.207,95	88.81
06020102	RESTITUIÇÕES DE IMPOSTOS OU TAXAS COBRADOS	11.713,12	11.713,12		11.713,12	11.713,12				100.00
<b>060203</b>	<b>OUTRAS</b>	<b>31.139,50</b>	<b>31.125,38</b>		<b>31.125,38</b>	<b>31.125,38</b>	<b>14,12</b>	<b>14,12</b>		<b>99.95</b>
06020302	IVA Pago	20.639,50	20.639,50		20.639,50	20.639,50				100.00
06020305	OUTRAS	10.500,00	10.485,88		10.485,88	10.485,88	14,12	14,12		99.87
	<b>DESPESAS DE CAPITAL</b>	<b>2.847.027,95</b>	<b>2.378.015,26</b>	<b>4.116.067,65</b>	<b>6.494.082,91</b>	<b>1.983.919,40</b>	<b>469.012,69</b>	<b>863.108,55</b>	<b>394.095,86</b>	<b>69.68</b>
<b>07</b>	<b>AQUISIÇÃO DE BENS DE CAPITAL</b>	<b>1.624.049,95</b>	<b>1.203.765,88</b>		<b>1.203.765,88</b>	<b>831.188,87</b>	<b>420.284,07</b>	<b>792.861,08</b>	<b>372.577,01</b>	<b>51.18</b>
<b>0701</b>	<b>INVESTIMENTOS</b>	<b>1.028.836,59</b>	<b>854.121,00</b>		<b>854.121,00</b>	<b>580.647,74</b>	<b>174.715,59</b>	<b>448.188,85</b>	<b>273.473,26</b>	<b>56.44</b>
070101	TERRENOS	11.200,00	8.333,31		8.333,31	8.333,31	2.866,69	2.866,69		74.40
<b>070103</b>	<b>EDIFÍCIOS</b>	<b>303.150,08</b>	<b>250.085,05</b>		<b>250.085,05</b>	<b>134.817,13</b>	<b>53.065,03</b>	<b>168.332,95</b>	<b>115.267,92</b>	<b>44.47</b>

(a) (11 = 7 / 3 \* 100)

MAPA DO CONTROLE ORÇAMENTAL DA DESPESA

ENTIDADE: CMMURÇA - MUNICÍPIO DE MURÇA

Período: 2018/01/01 a 2018/12/31

ANO 2018

PAG. 3

CLASSIFICAÇÃO		DOTAÇÕES CORRIGIDAS (3)	COMPROMISSOS ASSUMIDOS			DESPESA PAGA (7)	DIFERENÇAS			GRAU DE EXECUÇÃO ORÇAMENTAL DA DESPESA (11) (a)
ECONÔMICA (1)	DESCRIÇÃO (2)		EXERCÍCIO (4)	EXERCÍCIOS FUTUROS (5)	TOTAL (6)		DOTAÇÃO NÃO COMPROMETIDA (8 = 3 - 4)	SALDO (9 = 3 - 7)	COMPROMISSOS POR PAGAR (10 = 4 - 7)	
07010301	INSTALAÇÕES DE SERVIÇOS	100.429,76	48.676,93		48.676,93		51.752,83	48.676,93		
07010302	INSTALAÇÕES DESPORTIVAS E RECREATIVAS	10.205,00	9.512,80		9.512,80	5.207,80	692,20	4.305,00		51.03
07010305	ESCOLAS	67.870,24	67.250,24		67.250,24	36.592,50	620,00	30.657,74		53.92
07010307	OUTROS	124.645,08	124.645,08		124.645,08	93.016,83		31.628,25		74.63
<b>070104</b>	<b>CONSTRUÇÕES DIVERSAS</b>	<b>392.785,00</b>	<b>340.204,22</b>		<b>340.204,22</b>	<b>188.368,89</b>	<b>52.580,78</b>	<b>204.416,11</b>	<b>151.835,33</b>	<b>47.96</b>
07010401	VIADUTOS, ARRACIMENTOS E OBRAS COMPLEMENTARES	120.000,00	104.340,55		104.340,55	89.201,85	15.659,45	15.138,70		74.33
07010402	SISTEMAS DE DRENAGEM DE ÁGUAS RESIDUAIS	76.725,00	64.238,70		64.238,70	51.932,44	12.486,30	12.306,26		67.69
07010403	ESTAÇÕES DE TRATAMENTO DE ÁGUAS RESIDUAIS	67.520,00	45.390,34		45.390,34	28.801,24	22.129,66	16.589,10		42.66
07010404	Iluminação pública	7.000,00	5.518,36		5.518,36	5.518,36	1.481,64			78.83
07010405	Parques e jardins	9.840,00	9.840,00		9.840,00	9.840,00				100.00
07010412	Cemitérios	13.000,00	12.177,00		12.177,00		823,00	12.177,00		
07010413	OUTROS	98.700,00	98.699,27		98.699,27	3.075,00	0,73	95.624,27		3.12
070107	EQUIPAMENTO DE INFORMÁTICA	144.795,45	101.789,63		101.789,63	99.572,10	43.005,82	2.217,53		68.77
070108	SOFTWARE INFORMÁTICO	131.000,00	127.510,41		127.510,41	127.510,41	3.489,59			97.34
070109	EQUIPAMENTO ADMINISTRATIVO	3.500,00	2.515,84		2.515,84	433,59	984,16	2.082,25		12.39
<b>070110</b>	<b>EQUIPAMENTO BÁSICO</b>	<b>39.406,06</b>	<b>21.872,28</b>		<b>21.872,28</b>	<b>20.152,60</b>	<b>17.533,78</b>	<b>1.719,68</b>		<b>51.14</b>
07011002	EQUIPAMENTO BÁSICO - OUTRO	39.406,06	21.872,28		21.872,28	20.152,60	17.533,78	1.719,68		51.14
070111	FERRAMENTOS E UTENSÍLIOS	3.000,00	1.810,26		1.810,26	1.459,71	1.189,74	350,55		48.66
<b>0702</b>	<b>LOCAÇÃO FINANCEIRA</b>	<b>86.000,00</b>	<b>81.775,16</b>		<b>81.775,16</b>	<b>81.775,16</b>	<b>4.224,84</b>	<b>4.224,84</b>		<b>95.09</b>
070205	MATERIAL DE TRANSPORTE- LOCAÇÃO FINANCEIRA	86.000,00	81.775,16		81.775,16	81.775,16	4.224,84	4.224,84		95.09
<b>0703</b>	<b>BENS DE DOMÍNIO PÚBLICO</b>	<b>509.213,36</b>	<b>267.869,72</b>		<b>267.869,72</b>	<b>168.765,97</b>	<b>241.343,64</b>	<b>340.447,39</b>	<b>99.103,75</b>	<b>33.14</b>
070301	TERRENOS E RECURSOS NATURAIS	50.000,00	47.647,05		47.647,05		2.352,95	47.647,05		
<b>070303</b>	<b>OUTRAS CONSTRUÇÕES E INFRA-ESTRUTURAS</b>	<b>459.213,36</b>	<b>220.222,67</b>		<b>220.222,67</b>	<b>168.765,97</b>	<b>238.990,69</b>	<b>290.447,39</b>	<b>51.456,70</b>	<b>36.75</b>
07030301	Viadutos, arruamentos e obras complementares	106.483,32	106.483,32		106.483,32	73.784,12		32.699,20		69.29
07030305	Parques e jardins	2.500,00	1.008,85		1.008,85	1.008,85	1.491,15			40.35
07030307	Captação e distribuição de água	30.000,00	778,48		778,48	778,48	29.221,52			2.59
07030308	Viação rural	50.000,04	48.499,89		48.499,89	43.272,39	1.500,15	5.227,50		86.54
07030313	Outros	270.230,00	63.452,13		63.452,13	49.922,13	206.777,87	13.530,00		18.47
<b>08</b>	<b>TRANSFERÊNCIAS DE CAPITAL</b>	<b>175.000,00</b>	<b>146.973,40</b>		<b>146.973,40</b>	<b>125.454,55</b>	<b>28.026,60</b>	<b>49.545,45</b>	<b>21.518,85</b>	<b>71.69</b>
<b>0805</b>	<b>ADMINISTRAÇÃO LOCAL</b>	<b>150.000,00</b>	<b>125.618,81</b>		<b>125.618,81</b>	<b>104.099,96</b>	<b>24.381,19</b>	<b>45.900,04</b>	<b>21.518,85</b>	<b>69.40</b>
<b>080501</b>	<b>CONTINENTE</b>	<b>150.000,00</b>	<b>125.618,81</b>		<b>125.618,81</b>	<b>104.099,96</b>	<b>24.381,19</b>	<b>45.900,04</b>	<b>21.518,85</b>	<b>69.40</b>
08050102	FREGUESIAS	130.000,00	113.235,71		113.235,71	91.716,86	16.764,29	39.283,14		70.55
08050108	OUTROS	20.000,00	12.383,10		12.383,10	12.383,10	7.616,90			61.92
<b>0807</b>	<b>INSTITUIÇÕES SEM FINS LUCRATIVOS</b>	<b>20.000,00</b>	<b>19.040,33</b>		<b>19.040,33</b>	<b>19.040,33</b>	<b>959,67</b>	<b>959,67</b>		<b>95.20</b>
080701	INSTITUIÇÕES SEM FINS LUCRATIVOS	20.000,00	19.040,33		19.040,33	19.040,33	959,67	959,67		95.20
<b>0808</b>	<b>FAMÍLIAS</b>	<b>5.000,00</b>	<b>2.314,26</b>		<b>2.314,26</b>	<b>2.314,26</b>	<b>2.685,74</b>	<b>2.685,74</b>		<b>46.29</b>
080802	OUTRAS	5.000,00	2.314,26		2.314,26	2.314,26	2.685,74	2.685,74		46.29
<b>09</b>	<b>ACTIVOS FINANCEIROS</b>	<b>39.978,00</b>	<b>37.858,50</b>		<b>37.858,50</b>	<b>37.858,50</b>	<b>2.119,50</b>	<b>2.119,50</b>		<b>94.70</b>
<b>0908</b>	<b>UNIDADES DE PARTICIPAÇÃO</b>	<b>39.978,00</b>	<b>37.858,50</b>		<b>37.858,50</b>	<b>37.858,50</b>	<b>2.119,50</b>	<b>2.119,50</b>		<b>94.70</b>
090802	SOCIEDADES E QUAS SOCIEDADES NÃO FINANCEIRAS/PÚBLICAS	39.978,00	37.858,50		37.858,50	37.858,50	2.119,50	2.119,50		94.70
<b>10</b>	<b>PASSIVOS FINANCEIROS</b>	<b>1.008.000,00</b>	<b>989.417,48</b>	<b>4.116.067,65</b>	<b>5.105.485,13</b>	<b>989.417,48</b>	<b>18.582,52</b>	<b>18.582,52</b>		<b>98.16</b>
<b>1006</b>	<b>EMPRÉSTIMOS A MÉDIO E LONGO PRAZOS</b>	<b>1.008.000,00</b>	<b>989.417,48</b>	<b>4.116.067,65</b>	<b>5.105.485,13</b>	<b>989.417,48</b>	<b>18.582,52</b>	<b>18.582,52</b>		<b>98.16</b>
100603	SOCIEDADES FINANCEIRAS - BAUCCS E OUTRAS INSTITUIÇÕES FINANCEIRAS	900.000,00	881.417,48	4.116.067,65	4.997.485,13	881.417,48	18.582,52	18.582,52		97.94
100605	ADMINISTRAÇÃO PÚBLICA CENTRAL- ESTADO	108.000,00	108.000,00		108.000,00	108.000,00				100.00
TOTAL		8.436.820,75	7.896.146,20	5.296.087,20	13.192.233,40	7.172.795,08	540.674,55	1.264.025,67	723.351,12	85.02

(a) (11 = 7 / 3 \* 100)

Em \_\_\_ de \_\_\_ de \_\_\_

Em \_\_\_ de \_\_\_ de \_\_\_

ENTIDADE MUNICÍPIO DE MURÇA	RESUMO DA EXECUÇÃO DAS GRANDES OPÇÕES DO PLANO Período: 2018/01/01 a 2018/12/31	ANO CONTABILÍSTICO 2018
--------------------------------	--	-------------------------

OBJECTIVO PROGRAMA	DESCRIÇÃO	MONTANTE PREVISTO			MONTANTE EXECUTADO			EXEC. FINAN CEIRA	EXEC. FINAN CEIRA
		ANO	ANOS SEGUINTE	TOTAL	ANOS ANTERIORES	ANO	TOTAL	ANUAL % (a)	GLOBAL % (b)
<b>1.</b>	<b>Funções Gerais</b>	<b>793.497,17</b>	<b>310.000,00</b>	<b>1.103.497,17</b>	<b>97.803,60</b>	<b>590.378,66</b>	<b>688.182,26</b>	<b>74.40</b>	<b>57.29</b>
1.1.	SERVIÇOS GERAIS DA ADMINISTRAÇÃO PÚBLICA	667.174,85	310.000,00	977.174,85	97.803,60	471.993,48	569.797,08	70.75	53.01
1.1.1.	ADMINISTRAÇÃO GERAL	667.174,85	310.000,00	977.174,85	97.803,60	471.993,48	569.797,08	70.75	53.01
1.2.	SEGURANÇA E ORDENS PÚBLICAS	126.322,32		126.322,32		118.385,18	118.385,18	93.72	93.72
1.2.1.	PROTEÇÃO CIVIL E LUTA E CONTRA INCÊNDIOS	126.322,32		126.322,32		118.385,18	118.385,18	93.72	93.72
<b>2.</b>	<b>FUNÇÕES SOCIAIS</b>	<b>1.415.211,84</b>	<b>80.500,00</b>	<b>1.495.711,84</b>		<b>961.157,39</b>	<b>961.157,39</b>	<b>67.92</b>	<b>64.26</b>
2.1.	EDUCAÇÃO	473.087,61	75.000,00	548.087,61		386.999,87	386.999,87	81.80	70.61
2.1.1.	ENSINO NÃO SUPERIOR	473.087,61	75.000,00	548.087,61		386.999,87	386.999,87	81.80	70.61
2.1.1.2.	ENSINO NÃO SUPERIOR	473.087,61	75.000,00	548.087,61		386.999,87	386.999,87	81.80	70.61
2.3.	SEGURANÇA E AÇÃO SOCIAL	24.995,06		24.995,06		21.285,32	21.285,32	85.16	85.16
2.3.2.	AÇÃO SOCIAL	24.995,06		24.995,06		21.285,32	21.285,32	85.16	85.16
2.4.	HABITAÇÃO E SERVIÇOS COLETIVOS	659.210,00	5.500,00	664.710,00		321.250,98	321.250,98	48.73	48.33
2.4.2.	ORDENAMENTO DE TERRITÓRIO	387.265,00	5.500,00	392.765,00		219.530,57	219.530,57	56.69	55.89
2.4.3.	SANEAMENTO	77.725,00		77.725,00		51.932,44	51.932,44	66.82	66.82
2.4.4.	ABASTECIMENTO DE ÁGUA	49.000,00		49.000,00		11.229,67	11.229,67	22.92	22.92
2.4.6.	PROTEÇÃO DO MEIO AMB. E CONSERVAÇÃO DA NATUREZA	145.220,00		145.220,00		38.558,30	38.558,30	26.55	26.55
2.4.6.1.	HIGIENE PÚBLICA	67.520,00		67.520,00		28.801,24	28.801,24	42.66	42.66
2.4.6.2.	CEMITÉRIOS	24.200,00		24.200,00		8.333,31	8.333,31	34.44	34.44
2.4.6.4.	PARQUES E AFINS	3.500,00		3.500,00		1.423,75	1.423,75	40.68	40.68
2.4.6.6.	CONSERVAÇÃO DA NATUREZA	50.000,00		50.000,00					
2.5.	SERVIÇOS CULTURAIS, RECREATIVOS E RELIGIOSOS	257.919,17		257.919,17		231.621,22	231.621,22	89.80	89.80
2.5.1.	CULTURA	70.969,09		70.969,09		65.608,87	65.608,87	92.45	92.45
2.5.2.	DESPORTO RECREIO E LAZER	54.725,00		54.725,00		54.111,80	54.111,80	98.88	98.88
2.5.3.	OUTRAS ATIVIDADES CÍVICAS E RELIGIOSAS	132.225,08		132.225,08		111.900,55	111.900,55	84.63	84.63
<b>3.</b>	<b>FUNÇÕES ECONÓMICAS</b>	<b>826.407,45</b>	<b>310.000,00</b>	<b>1.136.407,45</b>		<b>522.893,55</b>	<b>522.893,55</b>	<b>63.27</b>	<b>46.01</b>
3.1.	AGRICULTURA, PECUÁRIA, SILVICULTURA, CAÇA E PESCA	6.345,00		6.345,00					
3.1.1.	AGRICULTURA, SILVICULTURA E CAÇA	6.345,00		6.345,00					
3.2.	INDÚSTRIA E ENERGIA	633.584,68	310.000,00	943.584,68		395.869,25	395.869,25	62.48	41.95
3.2.1.	INDÚSTRIA	256.700,00		256.700,00		49.922,13	49.922,13	19.45	19.45
3.2.2.	ENERGIA	376.884,68	310.000,00	686.884,68		345.947,12	345.947,12	91.79	50.36
3.3.	TRANSPORTES E COMUNICAÇÕES	184.869,77		184.869,77		125.417,80	125.417,80	67.84	67.84
3.3.1.	TRANSPORTES RODOVIÁRIOS	184.869,77		184.869,77		125.417,80	125.417,80	67.84	67.84
3.4.	COMÉRCIO E TURISMO	1.608,00		1.608,00		1.606,50	1.606,50	99.91	99.91
3.4.2.	TURISMO	1.608,00		1.608,00		1.606,50	1.606,50	99.91	99.91
<b>4.</b>	<b>OUTRAS FUNÇÕES</b>	<b>226.493,38</b>	<b>151.436,83</b>	<b>377.930,21</b>		<b>180.935,91</b>	<b>180.935,91</b>	<b>79.89</b>	<b>47.88</b>
4.2.	TRANSFERÊNCIAS ENTRE ADMINISTRAÇÕES	170.096,00		170.096,00		126.658,03	126.658,03	74.46	74.46
4.2.1.	TRANSFERÊNCIAS ENTRE ADMINISTRAÇÕES	170.096,00		170.096,00		126.658,03	126.658,03	74.46	74.46
4.2.1.1.	ASSOCIAÇÃO DE MUNICÍPIOS DO VALE DO DOURO NORTE	24.096,00		24.096,00		18.941,17	18.941,17	78.61	78.61
4.2.1.4.	FREGUESIAS	146.000,00		146.000,00		107.716,86	107.716,86	73.78	73.78
4.3.	DIVERSAS NÃO ESPECIFICADAS	56.397,38	151.436,83	207.834,21		54.277,88	54.277,88	96.24	26.12
4.3.0.	DIVERSAS NÃO ESPECIFICADAS	39.978,00	151.436,83	191.414,83		37.858,50	37.858,50	94.70	19.78
4.3.3.	AÇÃO SOCIAL NO ÂMBITO DE PROJETOS ESPECIAIS	16.419,38		16.419,38		16.419,38	16.419,38	100.00	100.00
TOTAL GERAL .....		3.261.609,84	851.936,83	4.113.546,67	97.803,60	2.255.365,51	2.353.169,11	69.15	55.88

**Anotações**

a) Execução Financeira Anual = (Executado no Ano \* 100) / Previsto no Ano

b) Execução Financeira Global = (Total Executado \* 100) / (Realizado em Anos Anteriores + Total Previsto)



ENTIDADE MUNICÍPIO DE MURÇA	EXECUÇÃO DO PLANO PLURIANUAL DE INVESTIMENTOS	ANO CONTABILÍSTICO 2018 PERÍODO: 2018/01/01 A 2018/12/31
--------------------------------	---	---

OBJECTIVO	CÓDIGO DA CLASSIFIC. ECONÓMICA	CÓDIGO/ANO/TIPO/NUMERO DO PROJ. ACCÇÃO		DESCRIÇÃO	FORMA DE REALIZAÇÃO	FONTE DE FINANCIAMENTO			DATAS		MONTANTE PREVISTO			MONTANTE EXECUTADO			EXEC. FINAN. ANUAL % (a)	EXEC. FINAN. GLOBAL % (b)		
		AC	AA			FC	INICIO	FIN	ANO	ANOS SEGUINTE	TOTAL	ANOS ANTERIORES	ANO	TOTAL						
		A TRANSPORTAR ...																		
		01	2018									13.225,00		13.225,00		1.667,83	1.667,83	12,61	12,61	
	02/07010402	0102	2016	I	9							8.225,00		8.225,00		1.667,83	1.667,83	20,28	20,28	
	02/07010402	0103	2018	I	10															
	02/07010402	0104	2016	I	11															
	02/07010402	0105	2018	I	12							5.000,00		5.000,00						
2.4.4.												49.000,00		49.000,00		11.229,67	11.229,67	22,92	22,92	
		01	2014									49.000,00		49.000,00		11.229,67	11.229,67	22,92	22,92	
	02/07011002	0104	2014	I	11							19.000,00		19.000,00		10.451,19	10.451,19	55,01	55,01	
2.4.6.	02/07030307	0105	2015	I	5							30.000,00		30.000,00		776,48	776,48	2,59	2,59	
2.4.6.1.												145.220,00		145.220,00		38.558,30	38.558,30	26,55	26,55	
												67.520,00		67.520,00		28.801,24	28.801,24	42,66	42,66	
		01	2014									62.520,00		62.520,00		28.801,24	28.801,24	46,07	46,07	
	02/07010403	0101	2014	I	12							62.520,00		62.520,00		28.801,24	28.801,24	46,07	46,07	
		01	2018									5.000,00		5.000,00						
2.4.6.2.	02/07010403	0101	2018	I	8							5.000,00		5.000,00						
												24.200,00		24.200,00		8.333,31	8.333,31	34,44	34,44	
		01	2014									13.000,00		13.000,00						
	02/07010412	0101	2014	I	13							13.000,00		13.000,00						
	02/07010413	0201	2014	I	14															
		01	2015									11.200,00		11.200,00		8.333,31	8.333,31	74,40	74,40	
2.4.6.4.	02/070101	0101	2015	I	2							11.200,00		11.200,00		8.333,31	8.333,31	74,40	74,40	
												3.500,00		3.500,00		1.423,75	1.423,75	40,68	40,68	
		01	2014									3.500,00		3.500,00		1.423,75	1.423,75	40,68	40,68	
		0101	2014	I	15							3.500,00		3.500,00		1.423,75	1.423,75	40,68	40,68	
	02/070111	0101	2014	I	15							1.000,00		1.000,00		414,90	414,90	41,49	41,49	
2.4.6.6.	02/07030305	0101	2014	I	15							2.500,00		2.500,00		1.008,85	1.008,85	40,35	40,35	
												50.000,00		50.000,00						
		01	2018									50.000,00		50.000,00						
2.5.	02/070301	0101	2018	I	13							50.000,00		50.000,00						
2.5.2.												69.450,08		69.450,08		60.309,88	60.309,88	86,84	86,84	
												2.000,00		2.000,00		1.886,80	1.886,80	94,34	94,34	
		01	2017									2.000,00		2.000,00		1.886,80	1.886,80	94,34	94,34	
2.5.3.	02/07010302	0101	2017	I	4							2.000,00		2.000,00		1.886,80	1.886,80	94,34	94,34	
												67.450,08		67.450,08		58.423,08	58.423,08	86,62	86,62	
		02	2016									67.450,08		67.450,08		58.423,08	58.423,08	86,62	86,62	
3.	02/07010307	0201	2016	I	5							67.450,08		67.450,08		58.423,08	58.423,08	86,62	86,62	
3.2.												428.388,36		428.388,36		175.818,00	175.818,00	41,04	41,04	
3.2.1.												271.905,00		271.905,00		58.761,49	58.761,49	21,61	21,61	
												256.700,00		256.700,00		49.922,13	49.922,13	19,45	19,45	
		01	2014									256.700,00		256.700,00		49.922,13	49.922,13	19,45	19,45	
3.2.2.	02/07030313	0102	2014	I	22							256.700,00		256.700,00		49.922,13	49.922,13	19,45	19,45	
												15.205,00		15.205,00		8.839,36	8.839,36	58,13	58,13	
		01	2014									7.000,00		7.000,00		5.518,36	5.518,36	78,83	78,83	
	02/07010404	0101	2014	I	18							7.000,00		7.000,00		5.518,36	5.518,36	78,83	78,83	
		02	2017									8.205,00		8.205,00		3.321,00	3.321,00	40,48	40,48	
	02/07010302	0201	2017	I	8							8.205,00		8.205,00		3.321,00	3.321,00	40,48	40,48	
3.3.	02/07010302	0203	2017	I	10							8.205,00		8.205,00		3.321,00	3.321,00	40,48	40,48	
3.3.1.												156.483,36		156.483,36		117.056,51	117.056,51	74,80	74,80	
												156.483,36		156.483,36		117.056,51	117.056,51	74,80	74,80	
		01	2014									106.483,32		106.483,32		73.784,12	73.784,12	69,29	69,29	
												A TRANSPORTAR ...		1.497.516,22		5.500,00	1.493.016,22	97,803,60	734.081,99	831.895,59

ENTIDADE MUNICÍPIO DE MURÇA	EXECUÇÃO DO PLANO PLURIANUAL DE INVESTIMENTOS	ANO CONTABILÍSTICO 2018 PERÍODO: 2018/01/01 a 2018/12/31
--------------------------------	---	---

Página : 3

OBJETIVO	CÓDIGO DA CLASSIFIC. ECONÓMICA	CÓDIGO/ANO/TIPO/NÚMERO DO PROJ. ACÇÃO			DESCRIÇÃO	FORMA DE REALIZAÇÃO	FONTE DE FINANCIAMENTO			DATAS		MONTANTE PREVISTO			MONTANTE EXECUTADO			EXEC. FINAN. ANUAL % (a)	EXEC. FINAN. GLOBAL % (b)	
		AC	AA	FC			INÍCIO	FIM	ANO	ANOS SEQUINTE	TOTAL	ANOS ANTERIORES	ANO	TOTAL						
A TRANSPORTAR ...												1.487.514,22	5.500,00	1.493.014,22	97.803,60	734.061,99	631.685,59			
4. 4.3. 4.3.0.	02/07030301	0101	2014	I	20	MANUTENÇÃO/BENEFICIAÇÃO	EMPREITADA	100,0		2014/01/02	2018/12/31	106.493,32		106.493,32		73.784,12	73.784,12	69,29	69,29	
		02	2014	I	20	ESTRADAS/CAMINHOS MUNICIPAIS							50.000,00		50.000,00		43.272,39	43.272,39	86,54	86,54
	02/07030308	0201	2014	I	21	MANUTENÇÃO/BENEFICIAÇÃO	EMPREITADA	100,0		2014/01/02	2018/12/31	50.000,00		50.000,00		43.272,39	43.272,39	86,54	86,54	
		01	2017	I	21	ESTRADAS MUNICIPAIS							0,04		0,04					
	02/07030308	0104	2017	I	23	BENEFICIAÇÃO DA ER314 - TROÇOS: PONTE DO RATIÇÓ/RECENTÃO E CRUZAMENTO DO PADRÃO/CARVAS	EMPREITADA	100,0		2017/05/26	2018/12/31	0,04		0,04						
	02/07030301	0201	2017	I	6	ARRANJO DA ESTRADA NO BAIRRO DO MACACO - SUITORO	EMPREITADA	100,0		2017/01/02	2018/12/31									
		0101	2016	I	3	EXECUÇÃO	EMPREITADA	100,0		2016/01/02	2018/12/31									
						Outras funções							39.978,00	151.436,83	191.414,83		37.858,50	37.858,50	94,70	19,78
						Diversas não especificadas							39.978,00	151.436,83	191.414,83		37.858,50	37.858,50	94,70	19,78
						DIVERSOS NÃO ESPECIFICADOS							39.978,00	151.436,83	191.414,83		37.858,50	37.858,50	94,70	19,78
			01	2015	I		FUNDO DE APOIO MUNICIPAL						39.978,00	151.436,83	191.414,83		37.858,50	37.858,50	94,70	19,78
	02/090602	0101	2015	I	3	SUBSCRIÇÃO/REALIZAÇÃO UNIDADES DE PARTICIPAÇÃO	OUTRA	100,0		2015/01/02	2021/12/31	39.978,00		151.436,83	191.414,83		37.858,50	37.858,50	94,70	19,78
	01	2018	I	7	ORÇAMENTO PARTICIPATIVO 2018	EMPREITADA	100,0		2018/01/02	2018/12/31										
02/07010302	01	2018	I	7																
02/07010401	01	2018	I	7																
TOTAL GERAL .....												1.683.977,58	156.936,83	1.840.914,41	97.803,60	898.997,00	886.800,60	52,79	50,50	

Anotações

a) Execução Financeira Anual = (Executado no Ano \* 100) / Previsto no Ano

b) Execução Financeira Global = (Total Executado \* 100) / (Realizado em Anos Anteriores + Total Previsto)

Em \_\_\_ de \_\_\_\_\_ de \_\_\_\_\_

Em \_\_\_ de \_\_\_\_\_ de \_\_\_\_\_

ENTIDADE MUNICÍPIO DE MIRÇA	EXECUÇÃO DO PLANO DE ATIVIDADES MUNICIPAL					ANO CONTABILÍSTICO 2018	
						PERÍODO: 2018/01/01 a 2018/12/31	

OBJECTIVO	CÓDIGO DA CLASSIFIC. ECONÓMICA	CÓDIGO/ANO/TIPO/NUMERO DO PROJ. ACÇÃO	DESCRIÇÃO	FORMA DE REALIZAÇÃO	FUNTE DE FINANCIAMENTO			DATAS		MONTANTE PREVISTO			MONTANTE EXECUTADO			EXEC. FINAN. ANUAL % (a)	EXEC. FINAN. GLOBAL % (b)
					AC	AA	FC	INICIO	FIN	ANO	ANOS SEGUINTE	TOTAL	ANOS ANTERIORES	ANO	TOTAL		
1.			Funções gerais							374.756,27	310.000,00	684.756,27		333.551,52	333.551,52	89,00	48,71
1.1.			Serviços gerais de administração pública							248.433,95	310.000,00	558.433,95		215.166,34	215.166,34	86,61	38,53
1.1.1.			Administração geral							248.433,95	310.000,00	558.433,95		215.166,34	215.166,34	86,61	38,53
	02/020201	0101	ENCARGOS DE INSTALAÇÕES	OUTRA				2015/01/02	2018/12/31	248.433,95	310.000,00	558.433,95		215.166,34	215.166,34	86,61	38,53
		2015	ELETRICIDADE							248.433,95	310.000,00	558.433,95		215.166,34	215.166,34	86,61	38,53
1.2.			Segurança e ordem públicas							126.322,32		126.322,32		118.385,18	118.385,18	93,72	93,72
1.2.1.			Proteção civil e luta contra incêndios							126.322,32		126.322,32		118.385,18	118.385,18	93,72	93,72
		01	PROTEÇÃO CIVIL							126.322,32		126.322,32		118.385,18	118.385,18	93,72	93,72
	02/040701	0101	PROTEÇÃO CIVIL - CORRENTES	OUTRA				2017/01/02	2020/12/31	83.119,25		83.119,25		75.619,25	75.619,25	90,98	90,98
	02/040701	0102	PROTEÇÃO CIVIL - CAPITAL	OUTRA				2017/01/02	2020/12/31	10.000,00		10.000,00		9.562,86	9.562,86	95,63	95,63
	02/040701	0103	EQUIPA DE INTERVENÇÃO PERMANENTE	OUTRA				2017/01/02	2020/12/31	33.203,07		33.203,07		33.203,07	33.203,07	100,00	100,00
2.			Funções sociais							618.341,52	75.000,00	693.341,52		542.664,03	542.664,03	87,76	78,27
2.1.			Educação							404.877,37	75.000,00	479.877,37		350.067,37	350.067,37	86,46	72,95
2.1.1.			Ensino não superior							404.877,37	75.000,00	479.877,37		350.067,37	350.067,37	86,46	72,95
2.1.1.2.			ENSINO BÁSICO							404.877,37	75.000,00	479.877,37		350.067,37	350.067,37	86,46	72,95
		01	ENSINO NÃO SUPERIOR							404.877,37	75.000,00	479.877,37		350.067,37	350.067,37	86,46	72,95
	02/020105	0101	ALIMENTAÇÃO ESCOLAR	OUTRA				2014/01/01	2018/12/31	78.597,27	75.000,00	153.597,27		69.076,87	69.076,87	87,89	44,97
	02/020210	0102	SERVIÇO DE TRANSPORTE ESCOLAR	OUTRA				2014/01/02	2018/12/31	306.280,10		306.280,10		268.607,40	268.607,40	87,70	87,70
	02/020225	0103	CENTRO ESCOLAR	OUTRA				2014/01/02	2018/12/31								
	02/03050108	0104	AGRUPAMENTO VERTICAL DE ESCOLAS	OUTRA				2014/01/02	2018/12/31	23.000,00		23.000,00		12.383,10	12.383,10	61,92	61,92
	02/040701	0101	ESCOLA PROFISSIONAL DE MIRÇA - TRANSFERÊNCIAS CORRENTES	OUTRA				2014/01/02	2018/12/31								
2.3.			Segurança e ação social							24.995,06		24.995,06		21.285,32	21.285,32	85,16	85,16
2.3.2.			Ação social							24.995,06		24.995,06		21.285,32	21.285,32	85,16	85,16
		01	APOIO A ESTUDANTES							4.823,06		4.823,06		4.573,06	4.573,06	94,82	94,82
	02/04060202	0101	ATRIBUIÇÃO DE PREMIOS E BOLSAS DE ESTUDO PARA O ENSINO SUPERIOR	OUTRA				2016/01/02	2019/12/31	4.250,00		4.250,00		4.000,00	4.000,00	94,12	94,12
	02/020120	0102	ATRIBUIÇÃO DE LIVROS E MATERIAL ESCOLAR A ALUNOS DO 1º CICLO	OUTRA				2016/01/02	2018/12/31	573,06		573,06		573,06	573,06	100,00	100,00
		02	APOIO FAMILIAR							5.000,00		5.000,00		2.314,26	2.314,26	46,29	46,29
		0201	APOIO AO AGRUPADO FAMILIAR DESPARECIMENTO	OUTRA				2016/01/02	2018/12/31	5.000,00		5.000,00		2.314,26	2.314,26	46,29	46,29
	02/04060202	0201															
	02/080902	0201								5.000,00				2.314,26		46,29	
	02/020225	0202	CRIANÇAS E JOVENS EM PERIGO	OUTRA				2017/01/02	2020/12/31								
	02/020225	0101	AÇÕES DE PROMOÇÃO E DIVULGAÇÃO	OUTRA				2017/01/02	2018/12/31								
		02	POPULAÇÃO IDOSA E PORTADORA DE DEFICIÊNCIA							15.172,00		15.172,00		14.398,00	14.398,00	94,90	94,90
		0201	CONVÍVIO DE NAZAL	OUTRA				2017/01/02	2018/12/31	8.172,00		8.172,00		7.398,00	7.398,00	90,53	90,53
	02/020105	0201								6.972,00							
	02/020210	0201								1.000,00				226,00		22,60	
	02/020225	0201								200,00				200,00		100,00	
	02/020210	0202	CONVÍVIO DE VERÃO	OUTRA				2017/01/02	2018/12/31	7.000,00		7.000,00		7.000,00	7.000,00	100,00	100,00
		0501	DINAMIZAÇÃO E ANIMAÇÃO URBANA DO CENTRO HISTÓRICO DE MIRÇA	OUTRA				2017/05/25	2018/12/31								
	02/020121	0501															
	02/020208	0501															
	02/020214	0501															
	02/020217	0501															
	02/020225	0501															
2.5.			Serviços culturais, recreativos e religiosos							188.469,09		188.469,09		171.311,34	171.311,34	90,90	90,90
2.5.1.			Cultura							70.969,09		70.969,09		65.608,87	65.608,87	92,45	92,45
		01	EVENTOS CULTURAIS, SOCIAIS E DESPORTIVOS							70.948,29		70.948,29		65.488,07	65.488,07	92,43	92,43
		0101	SEMANA DO MUNICÍPIO	OUTRA				2014/01/02	2018/12/31	40.137,60		40.137,60		38.288,11	38.288,11	95,39	95,39
	02/020103	0101								2.460,00				2.460,00		100,00	
	02/020121	0101								1.160,23				842,53		72,62	
	02/020208	0101								17.421,00				17.421,00		100,00	
	02/020217	0101								2.306,25				1.783,50		77,33	
	02/020218	0101								1.499,12				1.499,12		100,00	
	02/020225	0101								15.291,00				14.281,96		93,40	
A TRANSPORTAR ...										644.766,30	385.000,00	1.229.766,30		743.192,32	743.192,32		

ENTIDADE MUNICÍPIO DE MURÇA	EXECUÇÃO DO PLANO DE ATIVIDADES MUNICIPAL	ANO CONTABILÍSTICO 2018 PERÍODO: 2018/01/01 - 2018/12/31
--------------------------------	---	---

OBJECTIVO	CÓDIGO DA CLASSIFIC. ECONÓMICA	CÓDIGO/ANO/TIPO/NUMERO DO PROJ. ACÇÃO			DESCRIÇÃO	FORMA DE REALIZAÇÃO	FONTE DE FINANCIAMENTO			DATAS		MONTANTE PREVISTO			MONTANTE EXECUTADO			EXEC. FINAN. CEIRA ANUAL % (a)	EXEC. FINAN. CEIRA GLOBAL % (b)
		AC	AA	FC			INICIO	FIN	ANO	ANOS SEQUITES	TOTAL	ANOS ANTERIORES	ANO	TOTAL					
		A TRANSPORTAR ...											644.766,30	385.000,00	1.229.766,30	743.192,32	743.192,32		
		0102	2014	A 7	OUTRAS ATIVIDADES CULTURAIS E DESPORTIVAS	OUTRA	100.0			2014/01/02	2018/12/31	30.710,69		30.710,69		27.199,96	27.199,96	88.57	88.57
	02/020106	0102	2014	A 7															
	02/020121	0102	2014	A 7								2.999,22				2.892,81		96.45	
	02/020217	0102	2014	A 7								129,15				129,15		100.00	
	02/020225	0102	2014	A 7								27.592,32				24.178,00		87.66	
		02	2014		CENTRO CULTURAL DE MURÇA							120,80		120,80		120,80		100.00	100.00
		0201	2014	A 8	BIBLIOTECA E AUDITÓRIO MUNICIPAL	OUTRA	100.0			2014/01/02	2018/12/31	120,80		120,80		120,80		100.00	100.00
	02/020104	0201	2014	A 8															
	02/020121	0201	2014	A 8								120,80				120,80		100.00	
	02/020225	0201	2014	A 8															
2.5.2.					Desporto, recreio e lazer							52.725,00		52.725,00		52.225,00	52.225,00	99.05	99.05
		01	2014		INSTITUIÇÕES DE CARÁTER DESPORTIVO E DE RECREIO							52.725,00		52.725,00		52.225,00	52.225,00	99.05	99.05
2.5.3.	02/040701	0101	2014	A 9	TRANSFERÊNCIAS CORRENTES	OUTRA	100.0			2014/01/02	2018/12/31	52.725,00		52.725,00		52.225,00	52.225,00	99.05	99.05
					Outras atividades cívicas e religiosas							64.775,00		64.775,00		53.477,47	53.477,47	82.56	82.56
		01	2014		INSTITUIÇÕES DE CARÁTER SOCIAL E CULTURAL							54.775,00		54.775,00		44.000,00	44.000,00	80.33	80.33
	02/040701	0101	2014	A 10	OUTRAS INSTITUIÇÕES	OUTRA	100.0			2014/01/02	2018/12/31	54.775,00		54.775,00		44.000,00	44.000,00	80.33	80.33
		01	2017		INSTITUIÇÕES DE CARÁTER RELIGIOSO							10.000,00		10.000,00		9.477,47	9.477,47	94.77	94.77
	02/040701	0101	2017	A 5	TRANSFERÊNCIAS CORRENTES	OUTRA	100.0			2017/01/02	2020/12/31					9.477,47	9.477,47	94.77	94.77
	02/090701	0102	2017	A 6	TRANSFERÊNCIAS CAPITAL	OUTRA	100.0			2017/01/02	2020/12/31	10.000,00		10.000,00					
3.					Funções económicas							398.019,09	310.000,00	708.019,09		347.075,55	347.075,55	87.20	49.02
3.1.					Agricultura, pecuária, silvicultura, caça e pesca							6.345,00		6.345,00					
3.1.1.					Transferências							6.345,00		6.345,00					
		01	2018		FALHAS DE INTERUPÇÃO DE COMBUSTÍVEL							6.345,00		6.345,00					
	02/020203	0101	2018	A 1	EXECUÇÃO	OUTRA	100.0			2018/01/01	2018/12/31	6.345,00		6.345,00					
3.2.					Indústria e energia							361.679,68	310.000,00	671.679,68		337.107,76	337.107,76	93.21	50.19
3.2.2.					Energia							361.679,68	310.000,00	671.679,68		337.107,76	337.107,76	93.21	50.19
	02/020225	01	2015	A 1	ILUMINAÇÃO PÚBLICA	OUTRA	100.0			2015/01/02	2018/12/31	361.679,68	310.000,00	671.679,68		337.107,76	337.107,76	93.21	50.19
3.3.					Transportes e comunicações							28.386,41		28.386,41		8.361,29	8.361,29	29.46	29.46
3.3.1.					Transportes rodoviários							28.386,41		28.386,41		8.361,29	8.361,29	29.46	29.46
		01	2017		ESTRADAS MUNICIPAIS							28.386,41		28.386,41		8.361,29	8.361,29	29.46	29.46
	02/020203	0102	2017	A 7	LIMPEZA	OUTRA	100.0			2017/01/02	2020/12/31	28.386,41		28.386,41		8.361,29	8.361,29	29.46	29.46
3.4.					Comércio e turismo							1.608,00		1.608,00		1.606,50	1.606,50	99.91	99.91
3.4.2.					Turismo							1.608,00		1.608,00		1.606,50	1.606,50	99.91	99.91
		01	2016		TURISMO							1.608,00		1.608,00		1.606,50	1.606,50	99.91	99.91
	02/020225	0101	2016	A 3	PROMOÇÃO TURÍSTICA DO CONCELHO	OUTRA	100.0			2016/01/02	2018/12/31	1.608,00		1.608,00		1.606,50	1.606,50	99.91	99.91
4.					Outras funções							186.515,38		186.515,38		143.077,41	143.077,41	76.71	76.71
4.2.					Transferências entre administrações							170.096,00		170.096,00		126.658,03	126.658,03	74.46	74.46
4.2.1.					TRANSFERÊNCIAS ENTRE ADMINISTRAÇÕES							170.096,00		170.096,00		126.658,03	126.658,03	74.46	74.46
4.2.1.1.					ASSOC. MUNC. VALS DOURO NORTE							24.096,00		24.096,00		18.941,17	18.941,17	78.61	78.61
		01	2014		TRANSFERÊNCIAS							24.096,00		24.096,00		18.941,17	18.941,17	78.61	78.61
	02/04050104	0102	2014	A 13	CORRENTES	OUTRA	100.0			2014/01/02	2018/12/31	24.096,00		24.096,00		18.941,17	18.941,17	78.61	78.61
4.2.1.4.					FREQUENTAS							146.000,00		146.000,00		107.716,86	107.716,86	73.78	73.78
		01	2014		TRANSFERÊNCIAS							146.000,00		146.000,00		107.716,86	107.716,86	73.78	73.78
	02/06050102	0101	2014	A 14	CAPITAL	OUTRA	100.0			2014/01/02	2018/12/31	130.000,00		130.000,00		91.716,86	91.716,86	70.55	70.55
	02/04050102	0102	2014	A 15	CORRENTES	OUTRA	100.0			2014/01/02	2018/12/31	16.000,00		16.000,00		16.000,00	16.000,00	100.00	100.00
4.3.					Diversas não especificadas							16.419,38		16.419,38		16.419,38	16.419,38	100.00	100.00
4.3.3.					AÇÃO SOCIAL NO ÂMBITO DE PROJETOS ESPECIAIS							16.419,38		16.419,38		16.419,38	16.419,38	100.00	100.00
		01	2014		APOIO SOCIAL							16.419,38		16.419,38		16.419,38	16.419,38	100.00	100.00
	02/04060202	0101	2014	A 16	PROGRAMAS DE ÂMBITO MUNICIPAL	OUTRA	100.0			2014/01/02	2018/12/31	16.419,38		16.419,38		16.419,38	16.419,38	100.00	100.00
					TOTAL GERAL .....							1.571.632,26	695.000,00	2.272.632,26		1.366.368,51	1.366.368,51	86.61	60.12

ENTIDADE MUNICÍPIO DE MURÇA	EXECUÇÃO DO PLANO DE ATIVIDADES MUNICIPAL	ANO CONTABILÍSTICO 2018 PERÍODO: 2018/01/01 à 2018/12/31
--------------------------------	---	---

Asotações

- a) Execução Financeira Anual = (Executado no Ano \* 100) / Previsto no Ano
- b) Execução Financeira Global = (Total Executado \* 100) / (Realizado em Anos Anteriores + Total Previsto)

Em __ de _____ de ____
_____

Em __ de _____ de ____
_____

ENTIDADE		MODIFICAÇÕES AO ORÇAMENTO DA RECEITA			Página: 1	
MUNICÍPIO DE MURÇA		TOTAL DE ALTERAÇÕES : 5	DO ANO CONTABILISTICO DE: 2018		Período: 2018/01/02 a 2018/12/31	
TOTAL DE REVISÕES : 1		DOTAÇÕES DA RECEITA				
CLASSIFICAÇÃO ECONÓMICA		PREVISÕES INICIAIS	MODIFICAÇÕES ORÇAMENTAIS		PREVISÕES CORRIGIDAS	OBSERVAÇÕES
CÓDIGO	DESCRIÇÃO		INSCRIÇÕES / REFORÇOS	DIMINUIÇÕES / ANULAÇÕES		
<b>01</b>	<b>IMPOSTOS DIRECTOS</b>	470.467,00			470.467,00	
<b>0102</b>	<b>OUTROS</b>	470.467,00			470.467,00	
010202	IMPOSTO MUNICIPAL SOBRE IMÓVEIS	311.666,00			311.666,00	
010203	IMPOSTO UNICO DE CIRCULAÇÃO	106.859,00			106.859,00	
010204	IMPOSTO MUNICIPAL SOBRE AS TRANSMISSÕES ONEROSAS DE IMÓVEIS	51.942,00			51.942,00	
<b>02</b>	<b>IMPOSTOS INDIRECTOS</b>	300,00			300,00	
<b>0202</b>	<b>OUTROS</b>	300,00			300,00	
<b>020206</b>	<b>IMPOSTOS INDIRECTOS ESPECIFICOS DAS AUTARQUIAS LOCAIS</b>	300,00			300,00	
02020601	Mercados e Feiras	300,00			300,00	
<b>04</b>	<b>TAXAS, MULTAS E OUTRAS PENALIDADES</b>	115.010,00			115.010,00	
<b>0401</b>	<b>TAXAS</b>	109.300,00			109.300,00	
<b>040123</b>	<b>TAXAS ESPECÍFICAS DAS AUTARQUIAS LOCAIS</b>	109.300,00			109.300,00	
04012301	Mercados e Feiras	12.724,00			12.724,00	
04012302	Loteamento e Obras	23.483,00			23.483,00	
04012305	CAÇA, USO E PORTE DE ARMA	5,00			5,00	
04012306	Saneamento	66.452,00			66.452,00	
<b>04012399</b>	<b>OUTROS</b>	6.636,00			6.636,00	
0401239999	Outras	6.636,00			6.636,00	
<b>0402</b>	<b>MULTAS E OUTRAS PENALIDADES:</b>	5.710,00			5.710,00	
040201	JUROS DE MORA	523,00			523,00	
040202	JUROS COMPENSATÓRIOS	4.687,00			4.687,00	
040299	MULTAS E PENALIDADES DIVERSAS	500,00			500,00	
<b>05</b>	<b>RENDIMENTOS DE PROPRIEDADE</b>	230.100,00			230.100,00	
<b>0502</b>	<b>JUROS - SOCIEDADES FINANCEIRAS</b>	100,00			100,00	
050201	BANCOS E OUTRAS INSTITUIÇÕES FINANCEIRAS	100,00			100,00	
<b>0510</b>	<b>RENDAS</b>	230.000,00			230.000,00	
<b>051005</b>	<b>BENS DE DOMÍNIO PÚBLICO</b>	230.000,00			230.000,00	
05100501	CONCESSÃO-EDP	230.000,00			230.000,00	
<b>06</b>	<b>TRANSFERÊNCIAS CORRENTES</b>	4.966.455,00	227.157,80		5.193.612,80	
<b>0603</b>	<b>ADMINISTRAÇÃO CENTRAL</b>	4.956.455,00	227.157,80		5.183.612,80	
<b>060301</b>	<b>ESTADO</b>	4.721.455,00	63.952,00		4.785.407,00	
06030101	Fundo de Equilíbrio Financeiro	4.001.782,00	56.173,00		4.057.955,00	
06030102	FUNDO SOCIAL MUNICIPAL	131.180,00			131.180,00	
06030103	PARTICIPAÇÃO FIXA NO IRS	101.993,00	7.779,00		109.772,00	
06030106	MINISTÉRIO DA EDUCAÇÃO-GGF	420.000,00			420.000,00	
06030107	DGEste	65.000,00			65.000,00	
06030108	DGAI/CNE	1.000,00			1.000,00	
06030199	OUTROS	500,00			500,00	
<b>060306</b>	<b>ESTADO -PARTICIPAÇÃO COMUNITÁRIA EM PROJETOS CO-FINANCIADOS</b>	35.000,00	83.410,16		118.410,16	
06030601	FSE	35.000,00	83.410,16		118.410,16	
060307	SERVIÇOS E FUNDOS AUTÓNOMOS	30.000,00	79.795,64		109.795,64	
060309	SERVIÇOS E FUNDOS AUTONOMOS - SUBSISTEMA DE PROTECÇÃO A FAMÍLIA E POLÍTICAS ACTIVAS DE EMPREGO E FORMAÇÃO PROFISSIONAL	170.000,00			170.000,00	
<b>0606</b>	<b>SEGURANÇA SOCIAL</b>	10.000,00			10.000,00	
060601	SISTEMA DE SOLIDARIEDADE E SEGURANÇA SOCIAL	10.000,00			10.000,00	
<b>07</b>	<b>VENDA DE BENS E SERVIÇOS CORRENTES</b>	533.600,00			533.600,00	
<b>0701</b>	<b>VENDA DE BENS</b>	180.000,00			180.000,00	
<b>070108</b>	<b>MERCADORIAS</b>	180.000,00			180.000,00	
07010802	AGUA	180.000,00			180.000,00	
<b>0702</b>	<b>SERVIÇOS</b>	318.600,00			318.600,00	
070203	VISTORIAS E ENSAIOS	600,00			600,00	
<b>070208</b>	<b>SERVIÇOS SOCIAIS, RECREATIVOS, CULTURAIS E DE DESPORTO</b>	10.000,00			10.000,00	
07020802	SERVICIOS RECREATIVOS	10.000,00			10.000,00	
<b>070209</b>	<b>SERVIÇOS ESPECIFICOS DAS AUTARQUIAS</b>	278.000,00			278.000,00	
07020902	Resíduos Sólidos	140.000,00			140.000,00	
<b>07020903</b>	<b>Transportes Colectivos de Pessoas e Mercadorias</b>	10.000,00			10.000,00	
0702090302	TRANSPORTES ESCOLARES	10.000,00			10.000,00	
07020905	Cemitérios	8.000,00			8.000,00	

ENTIDADE		MODIFICAÇÕES AO ORÇAMENTO DA RECEITA				Página: 2
MUNICÍPIO DE MURÇA		TOTAL DE ALTERAÇÕES : 5	DO ANO CONTABILISTICO DE: 2018		Período: 2018/01/02 a 2018/12/31	
TOTAL DE REVISÕES : 1						
CLASSIFICAÇÃO ECONÓMICA		DOTAÇÕES DA RECEITA			PREVISÕES CORRIGIDAS	OBSERVAÇÕES
CÓDIGO	DESCRIÇÃO	PREVISÕES INICIAIS	MODIFICAÇÕES ORÇAMENTAIS			
			INSCRIÇÕES / REFORÇOS	DIMINUIÇÕES / ANULAÇÕES		
07020999	Outros	120.000,00			120.000,00	
070299	OUTROS	30.000,00			30.000,00	
<b>0703</b>	<b>RENDAS</b>	35.000,00			35.000,00	
070301	HABITAÇÕES	35.000,00			35.000,00	
<b>08</b>	<b>OUTRAS RECEITAS CORRENTES</b>	31.200,00			31.200,00	
<b>0801</b>	<b>OUTRAS</b>	31.200,00			31.200,00	
<b>080199</b>	<b>OUTRAS</b>	31.200,00			31.200,00	
08019901	INDEMNIZAÇÃO POR ROUBO E EXTRAVIO DE BENS PATRIMONIAIS	100,00			100,00	
08019902	INDEMNIZAÇÕES DE ESTRAGOS PROVOCADOS POR OUTREM EM VIATURAS OU OUTROS EQUIPAMENTOS	100,00			100,00	
08019903	IVA Reembolsado	25.000,00			25.000,00	
08019999	Diversas	6.000,00			6.000,00	
<b>09</b>	<b>VENDAS DE BENS DE INVESTIMENTO</b>	3.770,00			3.770,00	
<b>0901</b>	<b>TERRENOS</b>	3.270,00			3.270,00	
090101	SOCIEDADES E QUASE-SOCIEDADES NÃO FINANCEIRAS	3.270,00			3.270,00	
<b>0904</b>	<b>OUTROS BENS DE INVESTIMENTO</b>	500,00			500,00	
<b>090401</b>	<b>SOCIEDADES E QUASE-SOCIEDADES NÃO FINANCEIRA</b>	500,00			500,00	
09040101	Equipamento de Transporte	500,00			500,00	
<b>10</b>	<b>TRANSFERÊNCIAS DE CAPITAL</b>	925.947,00	266.763,58		1.192.710,58	
<b>1001</b>	<b>SOCIEDADES E QUASE-SOCIEDADES NÃO FINANCEIRAS</b>	450.000,00			450.000,00	
100102	PRIVADAS	450.000,00			450.000,00	
<b>1003</b>	<b>ADMINISTRAÇÃO CENTRAL</b>	475.947,00	266.763,58		742.710,58	
<b>100301</b>	<b>ESTADO</b>	475.947,00	6.242,00		482.189,00	
10030101	Fundo de Equilíbrio Financeiro	444.642,00	6.242,00		450.884,00	
10030199	Outros	31.305,00			31.305,00	
<b>100307</b>	<b>ESTADO - PARTICIPAÇÃO COMUNITÁRIA EM PROJECTOS CO-FINANCIADOS</b>		210.521,58		210.521,58	
10030702	FEDER		210.521,58		210.521,58	
100308	SERVIÇOS E FUNDOS AUTÓNOMOS		50.000,00		50.000,00	
<b>15</b>	<b>REPOSIÇÕES NÃO ABATIDAS NOS PAGAMENTOS</b>		100,00		100,00	
<b>1501</b>	<b>REPOSIÇÕES NÃO ABATIDAS NOS PAGAMENTOS</b>		100,00		100,00	
150101	REPOSIÇÕES NÃO ABATIDAS NOS PAGAMENTOS		100,00		100,00	
<b>16</b>	<b>SALDO DA GERÊNCIA ANTERIOR</b>		665.950,37		665.950,37	
<b>1601</b>	<b>SALDO ORÇAMENTAL</b>		665.950,37		665.950,37	
160101	NA POSSE DO SERVIÇO		665.950,37		665.950,37	
TOTAL ...		7.276.849,00	1.159.971,75		8.436.820,75	

Em \_\_\_ de \_\_\_\_\_ de \_\_\_\_

Em \_\_\_ de \_\_\_\_\_ de \_\_\_\_

ENTIDADE		MODIFICAÇÕES AO ORÇAMENTO DA DESPESA			Página: 1
MUNICÍPIO DE MURÇA		TOTAL DE ALTERAÇÕES : 13	DO ANO CONTABILISTICO DE 2018		Período: 2018/01/02 a 2018/12/31
TOTAL DE REVISÕES : 1					
IDENTIFICAÇÃO DAS RUBRICAS		DESPESA			
		DOTAÇÕES INICIAIS	MODIFICAÇÕES ORÇAMENTAIS		DOTAÇÕES CORRIGIDAS
CLASSIFICAÇÃO ORGÂNICA	ECONÔMICA		DESCRIÇÃO	INSCRIÇÕES / REFORÇOS	
01					
01	01				
01	0102				
01	010204				
01	010213				
01	01021303				
01	02				
01	0202				
01	020213				
01	020225				
02					
02	01				
02	0101				
02	010101				
02	010103				
02	01010301				
02	010106				
02	01010604				
02	010107				
02	010108				
02	010111				
02	010113				
02	010114				
02	010115				
02	0102				
02	010202				
02	010204				
02	010205				
02	010206				
02	010211				
02	010212				
02	0103				
02	010301				
02	010303				
02	010304				
02	010305				
02	01030502				
02	0103050201				
02	0103050202				
02	010309				
02	01030901				
02	02				
02	0201				
02	020102				
02	02010201				
02	02010202				
02	02010299				
02	020103				
02	020104				
02	020105				
02	020106				
02	020107				
02	020108				
02	020109				
02	020112				
02	020114				
02	020115				
02	020116				

ENTIDADE		MODIFICAÇÕES AO ORÇAMENTO DA DESPESA				Página: 2	
MUNICÍPIO DE MURÇA		TOTAL DE ALTERAÇÕES : 13	DO ANO CONTABILISTICO DE 2018		Período: 2018/01/02 a 2018/12/31		
		TOTAL DE REVISÕES : 1					
IDENTIFICAÇÃO DAS RUBRICAS			DESPESA			O B S	
CLASSIFICAÇÃO		DESCRIÇÃO	DOTAÇÕES INICIAIS	MODIFICAÇÕES ORÇAMENTAIS			DOTAÇÕES CORRIGIDAS
ORGÂNICA	ECONÔMICA			INSCRIÇÕES / REFORÇOS	DIMINUIÇÕES / ANULAÇÕES		
02	02011601	Água	220.000,00	34.777,71		254.777,71	
02	020117	FERRAMENTAS E UTENSÍLIOS	2.000,00	485,00		2.485,00	
02	020118	LIVROS E DOCUMENTAÇÃO TÉCNICA	300,00		11,56	288,44	
02	020119	ARTIGOS HONORÍFICOS E DE DECORAÇÃO	100,00		100,00		
02	020120	MATERIAL DE EDUCAÇÃO, CULTURA E RECREIO	6.000,00		5.426,94	573,06	
02	020121	OUTROS BENS	58.000,00	24.802,25	4.800,00	78.002,25	
<b>02</b>	<b>0202</b>	<b>AQUISIÇÃO DE SERVIÇOS</b>					
02	020201	ENCARGOS DE INSTALAÇÕES	230.000,00	80.000,00	61.566,05	248.433,95	
02	020202	LIMPEZA E HIGIENE	380.000,00	36.427,04	3.511,45	412.915,59	
02	020203	CONSERVAÇÃO DE BENS	50.000,00	47.945,00	32.113,59	65.831,41	
02	020204	LOCAÇÃO DE EDIFÍCIOS	11.000,00		7,12	10.992,88	
02	020206	LOCAÇÃO DE MATERIAL DE TRANSPORTE	11.500,00			11.500,00	
02	020208	LOCAÇÃO DE OUTROS BENS	9.000,00	28.043,96	79,00	36.964,96	
02	020209	COMUNICAÇÕES	55.000,00	5.000,00	1.074,03	58.925,97	
02	020210	TRANSPORTES	188.000,00	133.988,96	5.708,86	316.280,10	
02	020211	REPRESENTAÇÃO DOS SERVIÇOS	5.000,00		1.750,80	3.249,20	
02	020212	SEGUROS	25.000,00	1.800,00	3.150,00	23.650,00	
02	020213	DESLOCAÇÕES E ESTADAS	10.000,00		4.000,00	6.000,00	
02	020214	ESTUDOS, PARCERES, PROJETOS E CONSULTADORIA	81.000,00	67.600,00	5.890,37	142.709,63	
02	020215	FORMAÇÃO	15.000,00		10.000,00	5.000,00	
02	020217	PUBLICIDADE	18.000,00		10.815,22	7.184,78	
02	020218	VIGILÂNCIA E SEGURANÇA	2.500,00		0,88	2.499,12	
02	020219	ASSISTÊNCIA TÉCNICA	15.000,00	2.700,00		17.700,00	
02	020220	OUTROS TRABALHOS ESPECIALIZADOS	40.000,00	34.425,00	3.000,00	71.425,00	
02	020224	ENCARGOS DE COBRANÇA DE RECEITAS	18.000,00		5.000,00	13.000,00	
02	020225	OUTROS SERVIÇOS	266.000,95	274.540,32	48.530,27	492.011,00	
<b>02</b>	<b>03</b>	<b>JUROS E OUTROS ENCARGOS</b>					
<b>02</b>	<b>0301</b>	<b>JUROS DA DÍVIDA PÚBLICA</b>					
<b>02</b>	<b>030103</b>	<b>SOCIEDADES FINANCEIRAS - BANCOS E OUTRAS INSTITUIÇÕES FINANCEIRAS</b>					
02	03010302	EMPRÉSTIMOS DE MÉDIO LONGO PRAZO	70.000,00			70.000,00	
<b>02</b>	<b>030105</b>	<b>ADMINISTRAÇÃO PÚBLICA CENTRAL- ESTADO</b>					
02	03010502	EMPRÉSTIMOS DE MÉDIO E LONGO PRAZOS	1.000,00		1.000,00		
<b>02</b>	<b>0303</b>	<b>JUROS DE LOCAÇÃO FINANCEIRA</b>					
02	030305	MATERIAL DE TRANSPORTE	1.000,00			1.000,00	
<b>02</b>	<b>0305</b>	<b>OUTROS JUROS</b>					
<b>02</b>	<b>030502</b>	<b>OUTROS</b>					
02	03050202	JUROS DE MORA	1.000,00	10.000,00		11.000,00	
02	03050299	OUTROS	2.000,00			2.000,00	
<b>02</b>	<b>0306</b>	<b>OUTROS ENCARGOS FINANCEIROS</b>					
02	030601	OUTROS ENCARGOS FINANCEIROS	1.500,00		0,75	1.499,25	
<b>02</b>	<b>04</b>	<b>TRANSFERÊNCIAS CORRENTES</b>					
<b>02</b>	<b>0405</b>	<b>ADMINISTRAÇÃO LOCAL</b>					
<b>02</b>	<b>040501</b>	<b>CONTINENTE</b>					
02	04050102	FREGUESIAS	27.000,00		11.000,00	16.000,00	
02	04050104	ASSOCIAÇÕES DE MUNICÍPIOS	50.000,00		21.597,30	28.402,70	
02	04050108	OUTROS		12.874,00		12.874,00	
<b>02</b>	<b>0407</b>	<b>INSTITUIÇÕES SEM FINS LUCRATIVOS</b>					
02	040701	INSTITUIÇÕES SEM FINS LUCRATIVOS	255.000,00	12.095,00	43.272,68	223.822,32	
<b>02</b>	<b>0408</b>	<b>FAMÍLIAS</b>					
<b>02</b>	<b>040802</b>	<b>OUTRAS</b>					
02	04080201	PROGRAMAS OCUPACIONAIS	95.000,00	52.000,00	9.305,46	137.694,54	
02	04080202	OUTRAS	32.000,00		11.330,62	20.669,38	
<b>02</b>	<b>06</b>	<b>OUTRAS DESPESAS CORRENTES</b>					
<b>02</b>	<b>0602</b>	<b>DIVERSAS</b>					
<b>02</b>	<b>060201</b>	<b>IMPOSTOS E TAXAS</b>					
02	06020101	IMPOSTOS E TAXAS PAGOS PELA AUTARQUIA	22.000,00	6.680,60		28.680,60	
02	06020102	RESTITUIÇÕES DE IMPOSTOS OU TAXAS COBRADOS	7.000,00	7.213,12	2.500,00	11.713,12	
<b>02</b>	<b>060203</b>	<b>OUTRAS</b>					
02	06020302	IVA Pago	3.000,00	19.000,00	1.360,50	20.639,50	

IDENTIFICAÇÃO DAS RUBRICAS			DESPESA			
			DOTAÇÕES INICIAIS	MODIFICAÇÕES ORÇAMENTAIS		DOTAÇÕES CORRIGIDAS
CLASSIFICAÇÃO ORGÂNICA	ECONÓMICA	DESCRIÇÃO		INSCRIÇÕES / REFORÇOS	DIMINUIÇÕES / ANULAÇÕES	
02	06020304	Serviços Bancários	2.500,00		2.500,00	
02	06020305	OUTRAS	10.000,00	500,00		10.500,00
<b>02</b>	<b>07</b>	<b>AQUISIÇÃO DE BENS DE CAPITAL</b>				
<b>02</b>	<b>0701</b>	<b>INVESTIMENTOS</b>				
02	070101	TERRENOS	17.200,00		6.000,00	11.200,00
<b>02</b>	<b>070103</b>	<b>EDIFÍCIOS</b>				
02	07010301	INSTALAÇÕES DE SERVIÇOS	10.000,00	100.000,00	9.570,24	100.429,76
02	07010302	INSTALAÇÕES DESPORTIVAS E RECREATIVAS	55.705,00	2.000,00	47.500,00	10.205,00
02	07010305	ESCOLAS	46.000,00	21.870,24		67.870,24
02	07010307	OUTROS	152.650,50	36.900,00	64.905,42	124.645,08
<b>02</b>	<b>070104</b>	<b>CONSTRUÇÕES DIVERSAS</b>				
02	07010401	VIADUTOS, ARRUAMENTOS E OBRAS COMPLEMENTARES	106.000,00	19.000,00	5.000,00	120.000,00
02	07010402	SISTEMAS DE DRENAGEM DE ÁGUAS RESIDUAIS	95.000,00		18.275,00	76.725,00
02	07010403	ESTAÇÕES DE TRATAMENTO DE ÁGUAS RESIDUAIS	10.000,00	57.520,00		67.520,00
02	07010404	Iluminação pública	5.000,00	2.000,00		7.000,00
02	07010405	Parques e jardins	9.840,00			9.840,00
02	07010412	Cemitérios	13.000,00			13.000,00
02	07010413	OUTROS	76.150,00	26.500,00	3.950,00	98.700,00
02	070107	EQUIPAMENTO DE INFORMÁTICA	15.000,00	129.795,45		144.795,45
02	070108	SOFTWARE INFORMÁTICO	5.000,00	126.000,00		131.000,00
02	070109	EQUIPAMENTO ADMINISTRATIVO	5.000,00		1.500,00	3.500,00
<b>02</b>	<b>070110</b>	<b>EQUIPAMENTO BÁSICO</b>				
02	07011002	EQUIPAMENTO BÁSICO - OUTRO	55.379,76	10.000,00	25.973,70	39.406,06
02	070111	FERRAMENTOS E UTENSÍLIOS	3.000,00			3.000,00
<b>02</b>	<b>0702</b>	<b>LOCAÇÃO FINANCEIRA</b>				
02	070205	MATERIAL DE TRANSPORTE- LOCAÇÃO FINANCEIRA	5.500,00	80.500,00		86.000,00
<b>02</b>	<b>0703</b>	<b>BENS DE DOMÍNIO PÚBLICO</b>				
02	070301	TERRENOS E RECURSOS NATURAIS		50.000,00		50.000,00
<b>02</b>	<b>070303</b>	<b>OUTRAS CONSTRUÇÕES E INFRA-ESTRUTURAS</b>				
02	07030301	Viadutos, arruamentos e obras complementares	170.000,00		63.516,68	106.483,32
02	07030305	Parques e jardins	4.000,00		1.500,00	2.500,00
02	07030307	Captação e distribuição de água	30.000,00			30.000,00
02	07030308	Viação rural	163.024,79		113.024,75	50.000,04
02	07030313	Outros	72.500,00	206.700,00	8.970,00	270.230,00
<b>02</b>	<b>08</b>	<b>TRANSFERÊNCIAS DE CAPITAL</b>				
<b>02</b>	<b>0805</b>	<b>ADMINISTRAÇÃO LOCAL</b>				
<b>02</b>	<b>080501</b>	<b>CONTINENTE</b>				
02	08050102	FREGUESIAS	130.000,00			130.000,00
02	08050108	OUTROS	20.000,00			20.000,00
<b>02</b>	<b>0807</b>	<b>INSTITUIÇÕES SEM FINS LUCRATIVOS</b>				
02	080701	INSTITUIÇÕES SEM FINS LUCRATIVOS	20.000,00			20.000,00
<b>02</b>	<b>0808</b>	<b>FAMÍLIAS</b>				
02	080802	OUTRAS	5.000,00			5.000,00
<b>02</b>	<b>09</b>	<b>ACTIVOS FINANCEIROS</b>				
<b>02</b>	<b>0908</b>	<b>UNIDADES DE PARTICIPAÇÃO</b>				
02	090802	SOCIEDADES E QUASE SOCIEDADES NÃO FINANCEIRAS/PÚBLICAS	50.478,00		10.500,00	39.978,00
<b>02</b>	<b>10</b>	<b>PASSIVOS FINANCEIROS</b>				
<b>02</b>	<b>1006</b>	<b>EMPRÉSTIMOS A MÉDIO E LONGO PRAZOS</b>				
02	100603	SOCIEDADES FINANCEIRAS - BANCOS E OUTRAS INSTITUIÇÕES FINANCEIRAS	900.000,00			900.000,00
02	100605	ADMINISTRAÇÃO PÚBLICA CENTRAL- ESTADO	108.000,00			108.000,00
TOTAL ...			7.276.849,00	2.057.875,48	897.903,73	8.436.820,75

Em \_\_ de \_\_\_\_\_ de \_\_

\_\_\_\_\_

Em \_\_ de \_\_\_\_\_ de \_\_

\_\_\_\_\_

ENTIDADE

MUNICÍPIO DE MIRAZA

TOTAL DE ALTERAÇÕES : 9

TOTAL DE REVISÕES : 1

ANO CONTABILÍSTICO: 2018

PERÍODO: 2018/01/02 a 2018/12/31

OBJECTIVO / PROGRAMA / PROJECTO / ACÇÃO	IDENTIFICAÇÃO DO PROJ. ACÇÃO	DESCRIÇÃO	RESPONSÁVEL	DATAS		CÓDIGO ORÇAMENTAL EX	VALOR REALIZADO	2018				ANOS SEQUENTES				MODIFICAÇÕES	
				INÍCIO	FIM			TOTAL		FINANC. DEFINIDO		FINANCIAMENTO NÃO DEFINIDO	2019	2020	2021		SEQUENTES
								DOT. INICIAL	DOT. CORRIGIDA	DOT. INICIAL	DOT. CORRIGIDA						
1.		Funções gerais															
1.1.		Serviços gerais de administração pública															
1.1.1.		Administração geral															
1.1.1.01	2014	REQUALIFICAÇÃO NA ADMINISTRAÇÃO LOCAL															
1.1.1.0102	2014 I 2	REQUALIFICAÇÃO/REPARAÇÃO DE EDIFÍCIOS	CPDA	2014/01/02	2018/12/31	3	07010301	55.040,55	10.000,00	100.429,76	10.000,00	100.429,76				91.429,76	
1.1.1.0103	2014 I 3	REQUALIFICAÇÃO ADMINISTRATIVA 3 TECNOLÓGICA	CPAG	2014/01/02	2018/12/31	3	070107			5.000,00	5.000,00	64.000,00				55.000,00	
1.1.1.0103	2014 I 3	REQUALIFICAÇÃO ADMINISTRATIVA 3 TECNOLÓGICA					070108			5.000,00	5.000,00	131.000,00				126.000,00	
1.1.1.0103	2014 I 3	REQUALIFICAÇÃO ADMINISTRATIVA 3 TECNOLÓGICA					070109			5.000,00	5.000,00	3.500,00				-1.500,00	
1.1.1.0103	2014 I 3	REQUALIFICAÇÃO ADMINISTRATIVA 3 TECNOLÓGICA					07011002	42.763,05	20.000,00	203.500,00	5.000,00	5.000,00					
1.1.1.01	2018	PROMOÇÃO DAS TIC NA ADMINISTRAÇÃO E SERVIÇOS PÚBLICOS															
1.1.1.0101	2018 I 6	PROJECTO/EXECUÇÃO	CM	2018/01/02	2018/12/31	0	020214				10.000,00	15.949,63				5.949,63	
1.1.1.0101	2018 I 6	PROJECTO/EXECUÇÃO					020215				10.000,00					-12.000,00	
1.1.1.0101	2018 I 6	PROJECTO/EXECUÇÃO					070107				10.000,00	80.795,45				70.795,45	
1.1.1.0101	2018 I 6	PROJECTO/EXECUÇÃO					07011002	293.773,71	364.518,79	14.066,06	14.066,06	249.707,63					
2.		Funções sociais															
2.1.		Educação															
2.1.1.		Ensino não superior															
2.1.1.2.		ENSINO BÁSICO															
2.1.1.2.01	2017	REQUALIFICAÇÃO E MODERNIZAÇÃO DAS INSTALAÇÕES DA E. E. E SEC. DE MIRAZA															
2.1.1.2.0101	2017 I 15	PROJECTO E EXECUÇÃO	CPDA	2017/01/02	2018/12/31	0	07010305	1.586.000,00	1.607.870,24	46.000,00	67.870,24	1.540.000,00				21.870,24	
2.1.1.2.01	2018	PLANOS INTEGRADOS E INOVADORES DE COMBATE AO INSUCESSO ESCOLAR															
2.1.1.2.0101	2018 I 5	PROJECTO/EXECUÇÃO	CPDA	2018/01/02	2018/12/31	0	07011002	282.091,31	257.117,61	25.313,70	340,00	256.777,61				-24.973,70	
2.4.		Habituação e serviços coletivos															
2.4.2.		Ordenamento do território															
2.4.2.02	2014	APERFEIÇOAMENTO DOS SERVIÇOS															
2.4.2.0201	2014 I 6	FERRAMENTAS E UTENSÍLIOS	CPAG	2014/01/02	2018/12/31	3	070111	2.000,00	2.000,00	2.000,00	2.000,00						
2.4.2.01	2016	APERFEIÇOAMENTO DOS SERVIÇOS															
2.4.2.0101	2016 I 1	AQUISIÇÃO DE VIATURAS	CPAG	2016/01/02	2019/12/31	3	070205	5.500,00	86.000,00	5.500,00	86.000,00	5.500,00				80.500,00	
2.4.2.01	2017	ARRANJO URBANÍSTICO EM DIVERSAS LOCALIDADES DO CONCELHO															
2.4.2.0101	2017 I 1	PROJECTO	CPDA	2017/01/02	2020/12/31	0	07010401	1.000,00			1.000,00					-1.000,00	
2.4.2.0102	2017 I 2	EXECUÇÃO	CPDA	2017/01/02	2020/12/31	0	07010401	100.000,00	120.000,00	120.000,00	120.000,00					20.000,00	
2.4.2.0103	2017 I 3	AQUISIÇÃO DE IMÓVEIS	CPAG	2017/01/02	2020/12/31	0	070101	5.000,00			5.000,00					-5.000,00	
2.4.2.02	2017	CRESCIMENTO DE TERRITÓRIO															
2.4.2.0201	2017 I 7	CADASTRO	CPDA	2017/01/02	2018/12/31	0	07010413	500,00			500,00					-500,00	
2.4.2.03	2017 I 17	PANU- RECONVERSÃO ANTIGO EDIFÍCIO DA COOPERATIVA AGRÍCOLA DOS OLIVICULTORES DE MIRAZA	CPDA	2017/01/02	2018/12/31	0	07010307	487.800,00	507.195,00	37.800,00	57.195,00	450.000,00				16.365,00	
2.4.2.04	2017	PLANO DE AÇÃO E REGENERAÇÃO URBANA (PARU)															
2.4.2.0401	2017 I 18	REQUALIFICAÇÃO DO ESPAÇO PÚBLICO NA ZONA DESPORTIVA	DOPA	2017/01/02	2018/12/31	0	07010413	55.650,00	55.650,00	55.650,00	55.650,00						
2.4.2.0404	2017 I 21	REQUALIFICAÇÃO DO JARDIM FERREIRA TORRES	CPDA	2017/01/02	2018/12/31	2	07010405	9.840,00	9.840,00	9.840,00	9.840,00						
2.4.2.01	2019	PANUS - PLANO DE AÇÃO DE MOBILIDADE URBANA SUSTENTÁVEL															
2.4.2.0101	2019 I 1	EXPROPRIAÇÕES	CPDA	2018/01/01	2018/12/31	0	070101	1.000,00			1.000,00					-1.000,00	
2.4.2.0102	2019 I 2	PROJECTO/EXECUÇÃO	CPDA	2018/01/02	2018/12/31	0	07010413	5.000,00	33.210,00	5.000,00	33.210,00					28.210,00	

ENTIDADE		TOTAL DE ALTERAÇÕES : 9 TOTAL DE REVISÕES : 1 ANO CONTABILÍSTICO: 2018 PERÍODO: 2018/01/02 a 2018/12/31										ANOS SEQUINTE				MODIFICAÇÕES	
OBJECTIVO / PROGRAMA / PROJECTO / ACÇÃO	IDENTIFICAÇÃO DO PROJ. ACÇÃO	DESCRIÇÃO	RESPONSÁVEL	DATAS		CÓDIGO ORÇAMENTAL	VALOR REALIZADO	2018				2019	2020	2021	SEQUINTE		
				INICIO	FIM			TOTAL		FINANC. DEFINIDO							FINANCIAMENTO NÃO DEFINIDO
				EX	REALIZADO			DOT. INICIAL	DOT. CORRIGIDA	DOT. INICIAL	DOT. CORRIGIDA	2019	2020	2021	SEQUINTE		
A TRANSPORTAR...							97.803,60	2.863.155,02	3.347.331,40	368.669,76	850.946,14	2.496.485,26	5.502,00				-92.176,38
2.4.2.	02	2018	PARU - PLANO DE ACÇÃO DE REGENERAÇÃO URBANA														
2.4.2.	0201	2018 1 3	REQUALIFICAÇÃO DA ÁREA ENVOLVENTE À AMPLIAÇÃO DO CEMITÉRIO DE MURÇA	DPOA	2018/01/02	2018/12/31	02	07010413	180.000,00	179.840,00	10.000,00	9.840,00	170.000,00				-160,00
2.4.2.	0202	2018 1 4	REQUALIFICAÇÃO DO LADO NORTE DO BARRIO DO PINHEIRINHO EM MURÇA	DPOA	2018/01/02	2018/12/31	02	07030313	150.000,00	141.030,00	22.500,00	13.530,00	127.500,00				-8.970,00
2.4.3.	01	2014	Saneamento SAUAMENTO														
2.4.3.	0102	2014 1 24	AMPLIAÇÃO/MANUTENÇÃO DE BARRIS	SUA	2014/01/02	2018/12/31	02	07010402			63.000,00	63.500,00					-1.500,00
2.4.3.	0102	2014 1 24	AMPLIAÇÃO/MANUTENÇÃO DE BARRIS	SUA	2014/01/02	2018/12/31	02	07011002	66.000,00	64.500,00	1.000,00	1.000,00					
2.4.3.	01	2019	REDE DE SAUAMENTO E ESTAÇÕES DE TRATAMENTO DE ÁGUAS RESIDUAIS														
2.4.3.	0102	2018 1 9	REQUALIFICAÇÃO DE ÓRGÃO DE TRATAMENTO E REMODELAÇÃO DA REDE DE ÁGUAS RESIDUAIS DOMÉSTICAS EM FIOLEOSO E CARVAL	DPOA	2018/01/02	2018/12/31	02	07010402	338.000,00	336.225,00	10.000,00	8.225,00	328.000,00				-1.775,00
2.4.3.	0103	2018 1 10	REQUALIFICAÇÃO DE ÓRGÃO DE TRATAMENTO E REMODELAÇÃO DA REDE DE ÁGUAS RESIDUAIS DOMÉSTICAS EM SOBREIRA	DPOA	2018/01/02	2018/12/31	02	07010402	147.500,00	142.500,00	5.000,00		142.500,00				-5.000,00
2.4.3.	0104	2018 1 11	EXECUÇÃO DE REDE DE ÁGUAS RESIDUAIS DOMÉSTICAS EM FONTE FRIA	DPOA	2018/01/02	2018/12/31	02	07010402	129.400,00	124.400,00	5.000,00		124.400,00				-5.000,00
2.4.3.	0105	2018 1 12	EXECUÇÃO DE REDE DE ÁGUAS RESIDUAIS DOMÉSTICAS EM CORTINHAS	DPOA	2018/01/02	2018/12/31	02	07010402	363.300,00	358.300,00	10.000,00	5.000,00	353.300,00				-5.000,00
2.4.4.	01	2014	Abastecimento de água ABASTECIMENTO DE ÁGUA AO CONCELHO														
2.4.4.	0104	2014 1 11	EQUIPAMENTO BÁSICO	SUA	2014/01/02	2018/12/31	02	07011002	10.000,00	19.000,00	10.000,00	19.000,00					9.000,00
2.4.4.	0105	2015 1 5	EXECUÇÃO	SUA	2015/01/02	2018/12/31	02	07030307	30.000,00	30.000,00	30.000,00	30.000,00					
2.4.6.	01	2014	Proteção do meio ambiente e conservação da natureza														
2.4.6.1.	01	2014	HIGIENE PÚBLICA														
2.4.6.1.	0101	2014 1 12	ESTAÇÕES DE TRATAMENTO DE ÁGUAS RESIDUAIS	SUA	2014/01/02	2018/12/31	02	07010403	105.000,00	162.520,00	5.000,00	62.520,00	100.000,00				57.520,00
2.4.6.1.	0101	2019	ESTAÇÕES DE TRATAMENTO DE ÁGUAS RESIDUAIS														
2.4.6.1.	0101	2018 1 8	REQUALIFICAÇÃO DA ETAR DE JUI CEMITÉRIOS	DPOA	2018/01/02	2018/12/31	02	07010403	114.450,00	114.450,00	5.000,00	5.000,00	109.450,00				
2.4.6.2.	01	2014	AMPLIAÇÃO/BENEFICIAÇÃO														
2.4.6.2.	0101	2014 1 13	PROJETO E EXECUÇÃO	DPOA	2014/01/02	2018/12/31	02	07010412	13.000,00	13.000,00	13.000,00	13.000,00					
2.4.6.2.	02	2014	CASAS MORTUÁRIAS														
2.4.6.2.	0201	2014 1 14	EXECUÇÃO	DPOA	2014/01/02	2018/12/31	02	07010413	5.000,00		5.000,00						-5.000,00
2.4.6.2.	01	2015	AMPLIAÇÃO DE CEMITÉRIO														
2.4.6.2.	0101	2015 1 2	AQUISIÇÃO DE TERRENO	DPOA	2015/01/02	2018/12/31	02	070101	11.200,00	11.200,00	11.200,00	11.200,00					
2.4.6.4.	01	2014	PARQUES E JARDINS														
2.4.6.4.	0101	2014 1 15	JARDINS E PARQUES DO CONCELHO	DPOA	2014/01/02	2018/12/31	02	070111			1.000,00	1.000,00					
2.4.6.4.	0101	2014 1 15	MANUTENÇÃO/BENEFICIAÇÃO														
2.4.6.4.	0101	2014 1 15	MANUTENÇÃO/BENEFICIAÇÃO														
2.4.6.6.	01	2018	CONSERVAÇÃO DA NATUREZA														
2.4.6.6.	0101	2018 1 13	RECUPERAR LINHAS DE ÁGUA AFECTADAS PELOS INCÊNDIOS DO 2017	DPOA	2018/08/30	2018/12/31	02	070301		50.000,00		50.000,00					50.000,00
2.5.	01	2017	Serviços culturais, recreativos e religiosos														
2.5.2.	01	2017	Desporto, recreio e lazer														
2.5.2.	0101	2017 1 4	PISTINAS MUNICIPAIS	DPOA	2017/01/02	2020/12/31	02	07010302	5.000,00	2.000,00	5.000,00	2.000,00					-3.000,00

ENTIDADE

MUNICÍPIO DE MURÇA

TOTAL DE ALTERAÇÕES : 9

TOTAL DE REVISÕES : 1

ANO CONTABILÍSTICO: 2018

PERÍODO: 2018/01/02 a 2018/12/31

OBJETIVO / PROGRAMA / PROJETO / AÇÃO	IDENTIFICAÇÃO DO PROJ. AÇÃO	DESCRIÇÃO	RESPONSÁVEL	DATAS		CÓDIGO ORÇAMENTAL EX	VALOR REALIZADO	2018				ANOS SEQUENTES			MODIFICAÇÕES	
				INICIO	FIM			TOTAL		FINANC. DEFINIDO		FINANCIAMENTO NÃO DEFINIDO	2019	2020		2021
								DOT. INICIAL	DOT. CORRIGIDA	DOT. INICIAL	DOT. CORRIGIDA					
A TRANSPORTAR...							97.803,60	4.538.005,02	5.099.796,40	586.369,76	1.148.161,14	3.951.635,26	5.563,00			561.791,38
2.5.3.	02	2016		Outras atividades cívicas e religiosas												
2.5.3.	0201	2016 1 5		INSTITUIÇÕES DE CARÁTER RELIGIOSO												
2.5.3.	0201	2016 1 5	DPOA	REABILITAÇÃO DA IGREJA DA MISERICORDIA DE MURÇA	2016/04/01	2018/12/31	02	07010307	114.850,50	67.450,08	114.850,50	67.450,08				-47.400,42
3.				Funções económicas												
3.2.				Indústria e energia												
3.2.1.				Indústria												
3.2.1.	01	2014		PARQUE INDUSTRIAL DE MURÇA - AMPLIAÇÃO												
3.2.1.	0102	2014 1 22	DPOA	PROJETO E EXECUÇÃO	2014/01/02	2018/12/31	02	07030313	50.000,00	256.700,00	50.000,00	256.700,00				206.700,00
3.2.2.				Energia												
3.2.2.	01	2014		REDE ELÉTRICA DO CONCELHO												
3.2.2.	0101	2014 1 18	CM	AMPLIAÇÃO	2014/01/02	2018/12/31	3	07010404	5.000,00	7.000,00	5.000,00	7.000,00				2.000,00
3.2.2.	02	2017		EFICIÊNCIA ENERGÉTICA												
3.2.2.	0201	2017 1 6	DPOA	AUDITORIO E BIBLIOTECA	2017/01/02	2018/12/31	02	07010302	1.000,00		1.000,00					-1.000,00
3.2.2.	0203	2017 1 10	DPOA	FISCALIA MUNICIPAL (APRENDIZAGEM)	2017/01/02	2018/12/31	02	07010302	41.205,00	8.205,00	41.205,00	8.205,00				-33.000,00
3.3.				Transportes e comunicações												
3.3.1.				Transportes rodoviários												
3.3.1.	01	2014		ARRUMAMENTOS URBANOS												
3.3.1.	0101	2014 1 20	DPOA	MANUTENÇÃO/BENEFICIAÇÃO	2014/01/02	2018/12/31	3	07030301	50.000,00	106.483,32	50.000,00	106.483,32				-43.516,68
3.3.1.	02	2014		ESTRADAS/CAMINHOS MUNICIPAIS												
3.3.1.	0201	2014 1 21	DPOA	MANUTENÇÃO/BENEFICIAÇÃO	2014/01/02	2018/12/31	3	07030308	50.000,00	50.000,00	50.000,00	50.000,00				
3.3.1.	01	2017		ESTRADAS MUNICIPAIS												
3.3.1.	0104	2017 1 23	DPOA	BENEFICIAÇÃO DA BR 14 - TROÇOS: PONTE DO RACIÃO/REBBENTÃO E CRUZAMENTO DO PADRÃO/CARVES	2017/05/26	2018/12/31	02	07030308	113.024,79	0,04	113.024,79	0,04				-113.024,75
3.3.1.	02	2017		ORÇAMENTO PARTICIPATIVO 2017												
3.3.1.	0201	2017 1 6	DPOA	ARRANJO DA ESTRADA NO BAIRRO DO MACACO - SUILOBO	2017/01/02	2018/12/31	02	07030301	20.000,00		20.000,00					-20.000,00
3.4.				Comércio e turismo												
3.4.1.				Mercados e feiras												
3.4.1.	01	2016		ORÇAMENTO PARTICIPATIVO 2016												
3.4.1.	0101	2016 1 3	DPOA	EXECUÇÃO	2016/01/02	2018/12/31	02									
4.				Outras funções												
4.3.				Diversas não especificadas												
4.3.0.				DIVERSOS NÃO ESPECIFICADOS												
4.3.0.	01	2015		FUNDO DE APOIO MUNICIPAL												
4.3.0.	0101	2015 1 3	CM	SUBSCRIÇÃO/REALIZAÇÃO UNIDADES DE PARTICIPAÇÃO	2015/01/02	2021/12/31	3	050602	50.478,00	39.578,00	50.478,00	35.578,00	50.478,00	50.478,00	50.490,83	-11.500,00
4.3.0.	01	2018 1 7	CM	ORÇAMENTO PARTICIPATIVO 2018	2018/01/02	2018/12/31	02	07010302			8.500,00					-8.500,00
4.3.0.	01	2018 1 7		ORÇAMENTO PARTICIPATIVO 2018					13.500,00		5.000,00					-5.000,00
TOTAL ...							97.803,60	5.147.063,31	5.635.612,84	1.195.428,05	1.683.977,58	3.951.635,26	55.978,00	50.478,00	50.490,83	438.549,53

Em \_\_\_ de \_\_\_\_\_ de \_\_\_\_\_

Em \_\_\_ de \_\_\_\_\_ de \_\_\_\_\_

ENTIDADE		TOTAL DE ALTERAÇÕES : 10 TOTAL DE REVISÕES : 1 ANO CONTABILÍSTICO: 2018 PERÍODO: 2018/01/02 a 2018/12/31											ANOS SEQUENTES				MODIFICAÇÕES
OBJETIVO / PROGRAMA / PROJECTO / ACÇÃO	IDENTIFICAÇÃO DO PROJ. ACÇÃO	DESCRIÇÃO	RESPONSÁVEL	DATAS		CÓDIGO ORÇAMENTAL	VALOR REALIZADO	2018				2019	2020	2021	SEQUENTES		
				INÍCIO	FIM			TOTAL		FINANC. DEFINIDO						FINANCIAMENTO NÃO DEFINIDO	
								DOT. INICIAL	DOT. CORRIGIDA	DOT. INICIAL	DOT. CORRIGIDA						
<b>1.</b>		<b>Funções gerais</b>															
<b>1.1.</b>		<b>Serviços gerais de administração pública</b>															
<b>1.1.1.</b>		<b>Administração geral</b>															
<b>1.1.1.1.</b>	<b>01</b>	<b>ENCARGOS DE INSTALAÇÕES</b>															
<b>1.1.1.1.1.</b>	<b>0101</b>	<b>ELETRICIDADE</b>	CM	2015/01/02	2018/12/31	3	020201	230.000,00	249.433,95	230.000,00	249.433,95	310.000,00				18.433,95	
<b>1.2.</b>		<b>Segurança e ordem públicas</b>															
<b>1.2.1.</b>		<b>Proteção civil e luta contra incêndios</b>															
<b>1.2.1.1.</b>	<b>01</b>	<b>PROTEÇÃO CIVIL</b>															
<b>1.2.1.1.1.</b>	<b>0101</b>	<b>PROTEÇÃO CIVIL - CORRENTES</b>	CM	2017/01/02	2020/12/31	0	040701	70.000,00	83.119,25	70.000,00	83.119,25					13.119,25	
<b>1.2.1.1.2.</b>	<b>0102</b>	<b>PROTEÇÃO CIVIL - CAPITAL</b>	CM	2017/01/02	2020/12/31	0	060701	10.000,00	10.000,00	10.000,00	10.000,00						
<b>1.2.1.1.3.</b>	<b>0103</b>	<b>EQUIPA DE INTERVENÇÃO PERMANENTE</b>	CM	2017/01/02	2020/12/31	0	040701	30.000,00	33.203,07	30.000,00	33.203,07					3.203,07	
<b>2.</b>		<b>Funções sociais</b>															
<b>2.1.</b>		<b>Educação</b>															
<b>2.1.1.</b>		<b>Ensino não superior</b>															
<b>2.1.1.1.2.</b>		<b>ENSINO BÁSICO</b>															
<b>2.1.1.1.2.1.</b>	<b>01</b>	<b>ENSINO NÃO SUPERIOR</b>															
<b>2.1.1.1.2.1.1.</b>	<b>0101</b>	<b>ALIMENTAÇÃO ESCOLAR</b>	ECCAS	2014/01/01	2018/12/31	3	020105	65.000,00	78.597,27	65.000,00	78.597,27	75.000,00				13.597,27	
<b>2.1.1.1.2.1.2.</b>	<b>0102</b>	<b>SERVIÇO DE TRANSPORTE ESCOLAR</b>	ECCAS	2014/01/02	2018/12/31	3	020210	180.000,00	306.280,10	180.000,00	306.280,10					126.280,10	
<b>2.1.1.1.2.1.3.</b>	<b>0103</b>	<b>CENTRO ESCOLAR</b>	ECCAS	2014/01/02	2018/12/31	3	020225	5.000,00	5.000,00	5.000,00	5.000,00					-5.000,00	
<b>2.1.1.1.2.1.4.</b>	<b>0104</b>	<b>AGRUPAMENTO VERTICAL DE ESCOLAS</b>	ECCAS	2014/01/02	2018/12/31	3	06050108	20.000,00	20.000,00	20.000,00	20.000,00						
<b>2.1.1.1.3.</b>		<b>ENSINO SECUNDÁRIO</b>															
<b>2.1.1.1.3.1.</b>	<b>01</b>	<b>ENSINO PROFISSIONAL</b>															
<b>2.1.1.1.3.1.1.</b>	<b>0101</b>	<b>ESCOLA PROFISSIONAL DE MURÇA - TRANSFERÊNCIAS CORRENTES</b>	CM	2014/01/02	2018/12/31	3	040701	30.000,00		30.000,00						-30.000,00	
<b>2.3.</b>		<b>Segurança e ação social</b>															
<b>2.3.2.</b>		<b>Ação social</b>															
<b>2.3.2.1.</b>	<b>01</b>	<b>APOIO A ESTUDANTES</b>															
<b>2.3.2.1.1.</b>	<b>0101</b>	<b>ATRIBUIÇÃO DE PRÉMIOS E BOLSAS DE ESTUDO PARA O ENSINO SUPERIOR</b>	CM	2016/01/02	2019/12/31	0	04090202	7.000,00	4.250,00	7.000,00	4.250,00					-2.750,00	
<b>2.3.2.1.2.</b>	<b>0102</b>	<b>ATRIBUIÇÃO DE LIVROS E MATERIAL ESCOLAR A ALUNOS DO 1º CICLO</b>	CM	2016/01/02	2018/12/31	0	020120	6.000,00	573,06	6.000,00	573,06					-5.426,94	
<b>2.3.2.2.</b>	<b>02</b>	<b>APOIO FAMILIAR</b>															
<b>2.3.2.2.1.</b>	<b>0201</b>	<b>APOIO AO AGRUPADO FAMILIAR DESFAVORECIDO</b>	CM	2016/01/02	2018/12/31	0	04090202			5.000,00						-5.000,00	
<b>2.3.2.2.2.</b>	<b>0202</b>	<b>APOIO AO AGRUPADO FAMILIAR DESFAVORECIDO</b>						10.000,00	5.000,00	5.000,00	5.000,00						
<b>2.3.2.2.3.</b>	<b>0203</b>	<b>CRIANÇAS E JOVENS EM PERIGO</b>	CM	2017/01/02	2020/12/31	0	020225	5.000,00		5.000,00						-5.000,00	
<b>2.3.2.2.4.</b>	<b>01</b>	<b>CABINETE DE INSERÇÃO PROFISSIONAL</b>															
<b>2.3.2.2.4.1.</b>	<b>0101</b>	<b>AÇÕES DE PROMOÇÃO E DIVULGAÇÃO</b>	CM	2017/01/02	2018/12/31	0	020225	2.500,00		2.500,00						-2.500,00	
<b>2.3.2.2.4.2.</b>	<b>02</b>	<b>POPULAÇÃO IDOSA E PORTADORA DE DEFICIÊNCIA</b>															
<b>2.3.2.2.4.2.1.</b>	<b>0201</b>	<b>COMITÉIO DE NATAL</b>	CM	2017/01/02	2018/12/31	0	020105			7.000,00	6.972,00					-28,00	
<b>2.3.2.2.4.2.2.</b>	<b>0202</b>	<b>COMITÉIO DE NATAL</b>								1.000,00	1.000,00						
<b>2.3.2.2.4.2.3.</b>	<b>0203</b>	<b>COMITÉIO DE NATAL</b>						8.500,00	8.172,00	500,00	200,00					-300,00	
<b>2.3.2.2.4.2.4.</b>	<b>0204</b>	<b>COMITÉIO DE VERÃO</b>	CM	2017/01/02	2018/12/31	0	020210	7.000,00	7.000,00	7.000,00	7.000,00						
<b>2.4.</b>		<b>Habituação e serviços coletivos</b>															
<b>2.4.2.</b>		<b>Ordenamento do território</b>															
<b>2.4.2.1.</b>	<b>05</b>	<b>PARO - PLANO DE AÇÃO DE REGENERAÇÃO URBANA</b>															
<b>2.4.2.1.1.</b>	<b>0501</b>	<b>DINAMIZAÇÃO E ANIMAÇÃO URBANA DO CENTRO HISTÓRICO DE MURÇA</b>	CM	2017/05/25	2018/12/31	0	020121			1.000,00						-1.000,00	
<b>2.4.2.1.2.</b>	<b>0502</b>	<b>DINAMIZAÇÃO E ANIMAÇÃO URBANA DO CENTRO HISTÓRICO DE MURÇA</b>								1.000,00						-1.000,00	
<b>2.4.2.1.3.</b>	<b>0503</b>	<b>DINAMIZAÇÃO E ANIMAÇÃO URBANA DO CENTRO HISTÓRICO DE MURÇA</b>								1.000,00						-1.000,00	
<b>2.4.2.1.4.</b>	<b>0504</b>	<b>DINAMIZAÇÃO E ANIMAÇÃO URBANA DO CENTRO HISTÓRICO DE MURÇA</b>								1.000,00						-1.000,00	



ENTIDADE		TOTAL DE ALTERAÇÕES : 10											
MUNICÍPIO DE MIRÇA		TOTAL DE REVISÕES : 1 ANO CONTABILÍSTICO: 2018 PERÍODO: 2018/01/02 a 2018/12/31											

OBJECTIVO / PROGRAMA / PROJECTO / ACÇÃO	IDENTIFICAÇÃO DO PROJ. ACÇÃO	DESCRIÇÃO	RESPONSÁVEL	DATAS		EX	CÓDIGO ORÇAMENTAL	VALOR REALIZADO	2018				ANOS SEQUINTEZ				MODIFICAÇÕES	
				INICIO	FIM				TOTAL		FINANC. DEFINIDO		FINANCIAMENTO NÃO DEFINIDO	2019	2020	2021		SEQUINTEZ
									DOT. INICIAL	DOT. CORRIGIDA	DOT. INICIAL	DOT. CORRIGIDA						
A TRANSPORTAR...								1.121.500,95	1.391.116,98	1.121.500,95	1.391.116,98	695.000,00				229.615,93		
4.2.1.1.		ASSOC. MUNIC. VALE DOURO NORTE																
4.2.1.1. 01	2014	TRANSFERÊNCIAS																
4.2.1.1. 0102	2014 a 13	CORRENTES	CM	2014/01/02	2018/12/31	3	04050104	50.000,00	24.096,00	50.000,00	24.096,00					-25.904,00		
4.2.1.4.		TRANSFERÊNCIAS																
4.2.1.4. 01	2014	TRANSFERÊNCIAS																
4.2.1.4. 0101	2014 a 14	CAPITAL	CM	2014/01/02	2018/12/31	3	08050102	130.000,00	130.000,00	130.000,00	130.000,00							
4.2.1.4. 0102	2014 a 15	CORRENTES	CM	2014/01/02	2018/12/31	3	04050102	27.000,00	16.000,00	27.000,00	16.000,00					-11.000,00		
4.3.		Diversas não especificadas																
4.3.3.		AÇÃO SOCIAL NO ÂMBITO DE PROJETOS ESPECIAIS																
4.3.3. 01	2014	APOIO SOCIAL																
4.3.3. 0101	2014 a 16	PROGRAMAS DE ÂMBITO MUNICIPAL	CM	2014/01/02	2018/12/31	0	04080202	20.000,00	16.419,38	20.000,00	16.419,38					-3.580,62		
TOTAL ...								1.348.500,95	1.577.632,28	1.348.500,95	1.577.632,28	695.000,00				229.131,31		

Em \_\_\_ de \_\_\_\_\_ de \_\_\_\_\_


Em \_\_\_ de \_\_\_\_\_ de \_\_\_\_\_

TRANSFERÊNCIAS CORRENTES - RECEITA  
CMURÇA

Período : 2018/01/02 - 2018/12/31

Ano : 2018

Página : 1

Disposições Legais	Entidade Financiadora	Classific. Económica	Transferências Obtidas	Observações
CONTRATOS PROGRAMA	INSTITUTO PORTUGUÊS DO DESPORTO E JUVENTUDE, I.P.	060307	2.350,00	
Contrato Programa de Proteção de Crianças e Jovens em Risco	INSTITUTO DE SOLIDARIEDADE E SEGURANÇA SOCIAL - SERVIÇOS CENTRAIS	060601	11.849,52	
Contratos Programa - Medidas «Contrato emprego-inserção» e «Contrato emprego-inserção»	INSTITUTO DO EMPREGO E FORMAÇÃO PROFISSIONAL	060309	88.683,84	
Decreto Lei n.º 144/2008 de 28 de Julho	DIREÇÃO GERAL DE PLANEAMENTO E GESTÃO FINANCEIRA DO MINISTÉRIO DA EDUCAÇÃO E CIÊNCIA	06030106	380.419,76	
Decreto Lei n.º 144/2008 de 28 de Julho	DIREÇÃO GERAL DOS ESTABELECIMENTOS ESCOLARES - DIREÇÃO DE SERVIÇOS DA REGIÃO NOR	06030107	36.307,57	
Decreto Lei n.º 144/2008 de 28 de Julho	GABINETE DE GESTÃO FINANCEIRA DO MINISTÉRIO DA EDUCAÇÃO	06030106	96.499,92	
Lei n.º 114/2017 (ORÇAMENTO DE ESTADO 2018)	DIREÇÃO GERAL DA ADMINISTRAÇÃO AUTARQUICA	06030101	4.057.955,40	
Lei n.º 114/2017 (ORÇAMENTO DE ESTADO 2018)	DIREÇÃO GERAL DA ADMINISTRAÇÃO AUTARQUICA	06030102	109.772,00	
Lei n.º 114/2017 (ORÇAMENTO DE ESTADO 2018)	DIREÇÃO GERAL DA ADMINISTRAÇÃO AUTARQUICA	06030103	131.180,00	
Lei n.º 114/2017 (ORÇAMENTO DE ESTADO 2018)	DIREÇÃO GERAL DO TESOURO	060307	6.866,00	
PROTOCOLO	AGÊNCIA PORTUGUESA DO AMBIENTE	060307	48.249,30	
		Total ...	4.970.133,31	

TRANSFERÊNCIAS CAPITAL - RECEITA  
CAMURÇA

Período : 2018/01/02 - 2018/12/31

Ano : 2018  
Página : 1

Disposições Legais	Entidade Financiadora	Classific. Económica	Transferências Obtidas	Observações
Lei n.º 114/2017 (ORÇAMENTO DE ESTADO 2018) PROTOCOLO	DIRECCAO GERAL DA ADMINISTRACAO AUTARQUICA INSTITUTO FINANCEIRO PARA O DESENVOLVIMENTO REGIONAL, IP	10030101 10030702	450.884,00 70.342,65	
Total ...			521.226,65	

## TRANSFERÊNCIAS CORRENTES - DESPESA

CMURÇA

Período : 2018/01/02 - 2018/12/31

Ano : 2018

Página : 1

Disposições Legais	Entidade Beneficiária	Classific. Económica	Transferências Efectuadas	Observações	
ANEXO I da Lei 75/2013, (Art.º 25.º, al.ª u); Art.ºs 108º, 109º e 110.º)	ASSOCIAÇÃO MUNICÍPIOS DO VALE DO DOURO NORTE	04050104	18.941,17		
ANEXO I da Lei 75/2013, (al.ª j), n.º 1, art.º 25.º e Artºs 132.º e 133.º)	JUNTA DE FREGUESIA DE JOU	04050102	16.000,00		
Anexo I da Lei 75/2013, (Art.º 33.º, al.ªhh)	AGROPAMENTO VERTICAL DE ESCOLAS DE MURÇA	04050108	3.000,00		
Anexo I da Lei 75/2013, (Art.º 33.º, al.ªhh)	ANA CAROLINA MARTINS RODRIGUES	04050108	150,00		
Anexo I da Lei 75/2013, (Art.º 33.º, al.ªhh)	ANA ISABEL CARRIÇO COSTA	04050108	150,00		
Anexo I da Lei 75/2013, (Art.º 33.º, al.ªhh)	ANA RITA BORGES MORAIS	04050108	150,00		
Anexo I da Lei 75/2013, (Art.º 33.º, al.ªhh)	ANDRÉ FILIPE MARTINS RAPOSO	04050108	150,00		
Anexo I da Lei 75/2013, (Art.º 33.º, al.ªhh)	ASSOCIAÇÃO DO DOURO HISTÓRICO	04050108	1.500,00		
Anexo I da Lei 75/2013, (Art.º 33.º, al.ªhh)	BELMIRO GUEDES UNIPESSOAL LDA	04080202	10.784,05		
Anexo I da Lei 75/2013, (Art.º 33.º, al.ªhh)	CARLOS ALEXANDRE MORAIS TEIXEIRA	04050108	150,00		
Anexo I da Lei 75/2013, (Art.º 33.º, al.ªhh)	DIAGO EMANUEL SAMPAIO NASCIMENTO	04080202	500,00		
Anexo I da Lei 75/2013, (Art.º 33.º, al.ªhh)	DUARTE JOSÉ SOBRINHO BATISTA	04050108	150,00		
Anexo I da Lei 75/2013, (Art.º 33.º, al.ªhh)	EMANUEL SOUSA MORAIS TEIXEIRA	04050108	150,00		
Anexo I da Lei 75/2013, (Art.º 33.º, al.ªhh)	ENTIDADE REGIONAL DE TURISMO DO PORTO E NORTE DE PORTUGAL	04050108	1.500,00		
Anexo I da Lei 75/2013, (Art.º 33.º, al.ªhh)	FRANCISCO ANDRÉ LOURENÇO MORAIS	04050108	150,00		
Anexo I da Lei 75/2013, (Art.º 33.º, al.ªhh)	FRANCISCO ASSIS PINTO CARVALHINHA	04080202	250,00		
Anexo I da Lei 75/2013, (Art.º 33.º, al.ªhh)	FÁBIO RAFAEL CORTINHAS GONÇALVES	04080202	250,00		
Anexo I da Lei 75/2013, (Art.º 33.º, al.ªhh)	JOANA MAGALHÃES MARTINHO	04080202	500,00		
Anexo I da Lei 75/2013, (Art.º 33.º, al.ªhh)	JORGE MIGUEL MEIRELES LOPES	04050108	150,00		
Anexo I da Lei 75/2013, (Art.º 33.º, al.ªhh)	JOÃO GUILHERME PINHEIRO RODRIGUES	04050108	150,00		
Anexo I da Lei 75/2013, (Art.º 33.º, al.ªhh)	LEANDRO TEIXEIRA NOURA	04080202	250,00		
Anexo I da Lei 75/2013, (Art.º 33.º, al.ªhh)	LEONOR FERNANDES VIDEIRA	04080202	250,00		
Anexo I da Lei 75/2013, (Art.º 33.º, al.ªhh)	LOURENÇO DOS ANJOS ALVES	04080202	250,00		
Anexo I da Lei 75/2013, (Art.º 33.º, al.ªhh)	LUIZ FILIPE ZINEIRA GONÇALVES	04080202	250,00		
Anexo I da Lei 75/2013, (Art.º 33.º, al.ªhh)	MARIA ANA ARAUJO DE CARVALHO PINTO COELHO	04080202	250,00		
Anexo I da Lei 75/2013, (Art.º 33.º, al.ªhh)	MARIANA MATOS PREGUIÇA	04080202	500,00		
Anexo I da Lei 75/2013, (Art.º 33.º, al.ªhh)	MATILDE DE SOUSA LOPES	04080202	250,00		
Anexo I da Lei 75/2013, (Art.º 33.º, al.ªhh)	MATILDE RELVAS PARRA	04080202	250,00		
Anexo I da Lei 75/2013, (Art.º 33.º, al.ªhh)	MUNICÍPIO DE MURÇA	04080202	5.635,33		
Anexo I da Lei 75/2013, (Art.º 33.º, al.ªhh)	PAULO ANDRÉ MOUTINHO CARVALHO	04050108	150,00		
Anexo I da Lei 75/2013, (Art.º 33.º, al.ªhh)	PAULO JORGE CARDOSO BESSA	04080202	250,00		
Anexo I da Lei 75/2013, (Art.º 33.º, al.ªhh)	PEDRO MIGUEL ALVES MOUTINHO	04080202	250,00		
Anexo I da Lei 75/2013, (Art.º 33.º, al.ªhh)	RUI JORGE BORGES TEIXEIRA	04050108	150,00		
Anexo I da Lei 75/2013, (Art.º 33.º, al.ªhh)	SAMUEL RODRIGUES TEIXEIRA	04050108	150,00		
Anexo I da Lei 75/2013, (Art.º 33.º, al.ªs o) e u)	A.N.M.P. - ASSOCIAÇÃO NACIONAL DE MUNICÍPIOS PORTUGUESES	04050104	4.306,70		
Anexo I da Lei 75/2013, (Art.º 33.º, al.ªs o) e u)	ASSOCIAÇÃO DE ARTES MARCIAIS DE MURÇA (AAMM)	040701	1.375,00		
Anexo I da Lei 75/2013, (Art.º 33.º, al.ªs o) e u)	ASSOCIAÇÃO DE PESCA DESPORTIVA DO CONCELHO DE MURÇA	040701	1.000,00		
Anexo I da Lei 75/2013, (Art.º 33.º, al.ªs o) e u)	ASSOCIAÇÃO DO DOURO HISTÓRICO	040701	3.000,00		
Anexo I da Lei 75/2013, (Art.º 33.º, al.ªs o) e u)	ASSOCIAÇÃO HUMANITÁRIA DOS BOMBEIROS VOLUNTÁRIOS DE MURÇA	040701	86.322,32		
Anexo I da Lei 75/2013, (Art.º 33.º, al.ªs o) e u)	Afloudomorte - Associação Florestal Vale do Douro Norte	040701	22.500,00		
Anexo I da Lei 75/2013, (Art.º 33.º, al.ªs o) e u)	BANDA MARCIAL DE MURÇA	040701	25.285,00		
Anexo I da Lei 75/2013, (Art.º 33.º, al.ªs o) e u)	CAMI-CLUBE AVENTURA DO MINHO	040701	5.000,00		
Anexo I da Lei 75/2013, (Art.º 33.º, al.ªs o) e u)	CLUBE DE MONTANHA MURÇA DESPORTO E AVENTURA	040701	2.500,00		
Anexo I da Lei 75/2013, (Art.º 33.º, al.ªs o) e u)	DELEGAÇÃO LOCAL DE MURÇA DA CRUZ VERMELHA PORTUGUESA	040701	15.715,00		
Anexo I da Lei 75/2013, (Art.º 33.º, al.ªs o) e u)	FUNDAÇÃO MUSEU DO DOURO	04050108	4.874,00		
Anexo I da Lei 75/2013, (Art.º 33.º, al.ªs o) e u)	GRUPO DE MOTARES DE MURÇA	040701	350,00		
Anexo I da Lei 75/2013, (Art.º 33.º, al.ªs o) e u)	MURÇA SPORT CLUBE	040701	42.000,00		
Contratos Programa - Medidas «Contrato emprego-inserção» e «Contrato emprego-inserção+»	MUNICÍPIO DE MURÇA	04080201	137.694,54		
		Total ...	415.233,11		

TRANSFERÊNCIAS CAPITAL - DESPESA  
MURÇA

Período : 2018/01/02 - 2018/12/31

Ano : 2018  
Página : 1

Disposições Legais	Entidade Beneficiária	Classific. Económica	Transferências Efectuadas	Observações
ANEXO I da Lei 75/2013, (al.ª j), n.º 1, art.º 25.º e Artºs 132.º e 133.º)	JUNTA DE FREGUESIA DE CANEDO	08050102	6.288,54	
ANEXO I da Lei 75/2013, (al.ª j), n.º 1, art.º 25.º e Artºs 132.º e 133.º)	JUNTA DE FREGUESIA DE JOU	08050102	18.928,57	
ANEXO I da Lei 75/2013, (al.ª j), n.º 1, art.º 25.º e Artºs 132.º e 133.º)	JUNTA DE FREGUESIA DE MURÇA	08050102	16.243,00	
ANEXO I da Lei 75/2013, (al.ª j), n.º 1, art.º 25.º e Artºs 132.º e 133.º)	JUNTA DE FREGUESIA DE VALONGO DE MILHAIS	08050102	12.654,92	
ANEXO I da Lei 75/2013, (al.ª j), n.º 1, art.º 25.º e Artºs 132.º e 133.º)	JUNTA FREGUESIA DE FIOZHOSO	08050102	10.306,50	
ANEXO I da Lei 75/2013, (al.ª j), n.º 1, art.º 25.º e Artºs 132.º e 133.º)	UNIÃO DE FREGUESIAS DE CARVA E VILARES	08050102	10.862,33	
ANEXO I da Lei 75/2013, (al.ª j), n.º 1, art.º 25.º e Artºs 132.º e 133.º)	UNIÃO DE FREGUESIAS DE NOURA E PALHEIROS	08050102	16.433,00	
Anexo I da Lei 75/2013, (Art.º 33.º, al.ªhh)	AGRUPAMENTO VERTICAL DE ESCOLAS DE MURÇA	08050108	7.500,00	
Anexo I da Lei 75/2013, (Art.º 33.º, al.ªs o) e u)	ASSOCIAÇÃO HUMANITÁRIA DOS BOMBEIROS VOLUNTÁRIOS DE MURÇA	080701	9.562,86	
Anexo I da Lei 75/2013, (Art.º 33.º, al.ªs o) e u)	EDUFER LDA.	08050108	4.883,10	
Anexo I da Lei 75/2013, (Art.º 33.º, al.ªs o) e u)	FABRICA DA IGREJA PAROQUIAL DE MURÇA	080701	9.477,47	
Anexo I da Lei 75/2013, (Art.º 33.º, al.ªs o) e u)	MACORIBAS-COMÉRCIO DE MATERIAIS DE CONSTRUÇÃO, LDA.	080802	2.314,26	
		Total ...	125.454,55	

## SITUAÇÃO DOS CONTRATOS

Ano : 2018

Página : 1

MUNICÍPIO DE MURÇA

Período : 2018/01/02 a 2018/12/31

ENTIDADE	CONTRATO				VISTO DO T.C.		DATA DO PRIMEIRO PAGAMENTO	PAGAMENTOS DA GERÊNCIA				PAGAMENTOS ACUMULADOS				Observações
	Objeto	Data	Valor	Mod Edj	N.º Rep.	Data		Trabalhos Normais	Revisão de Preços	Trabalhos a mais	Total	Trabalhos Normais	Revisão de Preços	Trabalhos a mais	Total	
LEASEPLAN PORTUGAL, COMERCIO E ALUGUER DE AUTOMOVEIS E EQUIPAMENTOS, UNIP. LDA BIS 2018- SISTEMAS INFORMATICOS E COMUNICAÇÕES, LD.ª JAP AUTOMOTIVE BELMIRO GUEDES UNIPessoal LDA	<b>Locação ou aquisição de bens móveis</b>															
	11/2017	AQUISIÇÃO DE SERVIÇOS DE LOCAÇÃO OPERACIONAL DE VIATURA	2017/03/21	47.634,15	AD		2017/03/03	9.495,83			9.495,83	17.124,50		17.124,50		
	26/2018	AQUISIÇÃO DE HARDWARE E SOFTWARE PARA O DATACENTER DO MUNICÍPIO DE MURÇA	2018/06/26	74.996,00	CP		2018/10/31	92.245,08			92.245,08	92.245,08		92.245,08		
	39/2018	AQUISIÇÃO DE VIATURAS DE PASSAGEIROS TIPO MINIBUS	2018/08/28	59.602,00	CP		2018/09/28	73.335,06			73.335,06	73.335,06		73.335,06		
45/2018	FORNECIMENTO DE LIVROS DE FICHAS ESCOLARES 1ª E 2ª CICLOS PARA O ANO LETIVO 2018/2019	2018/09/17	10.173,63	AD		2018/10/02	10.784,05			10.784,05	10.784,05		10.784,05			
IN SITU - CONSERVAÇÃO DE BENS CULTURAIS, LD.ª ALEPAPINUS - ENGENHARIA FLORESTAL UNIPessoal, LDA. MOTIVUS ÁGUA E AMBIENTE, LD.ª CARLOS ALBERTO GOMES VITOR PEDRO FARIA AUGUSTO ANTONIO JOSE PINTO GONCALVES JOÃO JOSE FERREIROS ANTEROS EMPREITADAS - SOC. CONSTRUÇÕES E OBRAS PÚBLICAS, S.A. HIGINO PINHEIRO & TRUÃO, S.A.	<b>Empreitadas de obras públicas</b>															
	01/2017	RECUPERAÇÃO DOS EXTERIORES DA CAPELA DA MISERICORDIA	2017/02/07	127.503,00	AD		2018/02/28	58.423,08			58.423,08	58.423,08		58.423,08		
	30/2017	TRABALHOS DE LIMPEZA NAS VIAS MUNICIPAIS 2017	2017/09/22	4.297,80	AD		2018/03/27	5.286,29			5.286,29	5.286,29		5.286,29		
	31/2016	EXECUÇÃO DA ETAR E ESTAÇÃO ELEVATÓRIA DE ESGOTOS NA RUA DAS OLIVEIRAS EM SOBREIRA	2016/12/09	99.972,08	AD		2017/07/25	12.565,24			12.565,24	12.565,24		12.565,24		
	33/2017	TRABALHOS DE LIMPEZA E DESMATAÇÃO DO MORRO DO CRASTO DE PALHEIROS E TRABALHOS DE LIMPEZA NA VIA MUNICIPAL QUE LIGA O MORRO A E.M.15- 2017	2017/09/28	2.553,00	AD		2018/01/25	3.075,00			3.075,00	3.075,00		3.075,00		
	34/2017	RECUPERAÇÃO DO PASSEIO DA ESCOLA EB 2/3 - MURÇA	2017/07/28	12.993,00	AD		2018/01/25	13.769,44			13.769,44	13.769,44		13.769,44		
	35/2017	CALÇAMENTOS NAS FREGUESIAS DE CANDEDO, JOO E VALONGO DE MILHAIS E SANEAMENTO EM SERAPICÓIS	2017/08/03	99.973,47	AD		2017/12/29	30.906,82			30.906,82	75.197,33		75.197,33		
	39/2017	CALÇAMENTOS NA FREGUESIA DE NOURA/PALHEIROS E SANEAMENTO EM FONTE FRIA 3 MARTM	2017/08/29	64.954,98	AD		2018/01/25	54.382,22			54.382,22	54.382,22		54.382,22		
	42/2017	DESMATAÇÃO /CRIAÇÃO DE PLATAFORMAS EM ÁREAS CONTIGUAS A ALBUFEIRA DO TUA E COLOCAÇÃO DE GUARDAS DE SEGURANÇA JUNTO P.H.44	2017/09/06	41.114,69	AD		2018/04/24	43.581,57			43.581,57	43.581,57		43.581,57		
	43/2017	EXECUÇÃO SINALIZAÇÃO HORIZONTAL ER 314 E PAVIMENTAÇÃO 2ª. FASE DA ZONA INDUSTRIAL, RUA DA ESTRADA ANTIGA EM PALHEIROS E DESMONTE DE UMA ROCHA NA VIA MUNICIPAL CANDEDO-MANFEBRES	2017/09/06	127.426,54	AD		2018/05/25	135.072,13			135.072,13	135.072,13		135.072,13		
COTEFIS -GESTÃO DE PROJETOS, S.A. AM - AGUIAR MAIA ARQUITECTOS, LD.ª HELDER FILIPE MANSO TELES	<b>Aquisição de planos, projetos ou criações conceituais</b>															
	25/2017	PROJETO DE REQUALIFICAÇÃO DO ESPAÇO PÚBLICO NA ZONA DESPORTIVA	2017/06/02	2.503,00	AD		2018/07/26	3.075,00			3.075,00	3.075,00		3.075,00		
	26/2017	PROJETO DE EXECUÇÃO DO CENTRO DE EMPREENDEDORISMO E PROMOÇÃO LOCAL	2017/06/12	60.000,00	AD		2017/09/27	29.523,00			29.523,00	66.420,00		66.420,00		
42/2018	PROJETO DE RECUPERAÇÃO DA CASA DO SOLDADO HERÓI MILHÕES E CONCEÇÃO DE MONUMENTAL NO JARDIM HERÓI MILHÕES	2018/09/10	8.400,00	AD		2018/09/21	8.400,00			8.400,00	8.400,00		8.400,00			
AUTO VIACAO DO TAMEGA, LDA. CIDALIA MARIA MARQUES MICHEL ANTONIO BORGES MORAIS BLU, S.A. SILVIA MARIA RODRIGUES DE OLIVEIRA MARIA DE LORDES GONCALVES TEIXEIRA PIRES VECTOR ESTRATEGICO- ESTUDIOS E CONSULTADORIA, S.A.	<b>Aquisição de serviços</b>															
	04/2018	TRANSPORTES ESCOLARES CIRCUITO SALGUEIRO/MURÇA ANO 2018	2018/02/20	14.025,00	AD		2018/07/23	14.866,50			14.866,50	14.866,50		14.866,50		
	05/2018	LIMPEZA DAS WC PÚBLICAS DE MURÇA	2018/02/20	4.461,00	AD		2018/03/05	5.461,20			5.461,20	5.461,20		5.461,20		
	06/2018	PRESTAÇÃO DE SERVIÇOS - TÉCNICO SUPERIOR SECRETARIADO	2018/02/26	10.800,00	AD		2018/03/01	9.818,10			9.818,10	9.818,10		9.818,10		
	07/2015	ACESSO INTERNET SOB LIGAÇÃO- FIBRA ÓPTICA	2015/04/23	22.503,00	AD		2015/05/27	7.470,09			7.470,09	16.895,09		16.895,09		
	07/2018	PRESTAÇÃO DE SERVIÇOS - ENSINO DE ATIVIDADE FÍSICA E DESPORTIVA	2018/02/26	4.200,00	AD		2018/03/01	4.200,00			4.200,00	4.200,00		4.200,00		
	08/2018	PRESTAÇÃO DE SERVIÇOS NA ÁREA OPERACIONAL	2018/03/06	7.563,00	AD		2018/03/01	6.930,00			6.930,00	6.930,00		6.930,00		
	09/2017	ELABORAÇÃO DO PLANO DE GESTÃO E VIABILIDADEECONOMICA E FINANCIARIA PARA UMA INCUBADORA DE EMPRESAS A INSTALAR NO EDIFICIO DA ANTIGA COOPERATIVA DE	2017/05/31	10.800,00	AD		2017/08/23	3.321,00			3.321,00	5.313,60		5.313,60		

## SITUAÇÃO DOS CONTRATOS

Ano : 2018

Período : 2018/01/02 a 2018/12/31

Página : 2

MUNICÍPIO DE MURÇA

ENTIDADE	CONTRATO			VISTO DO T.C.		DATA DO PRIMEIRO PAGAMENTO	PAGAMENTOS DA GERÊNCIA				PAGAMENTOS ACUMULADOS				Observações
	Objecto	Data	Valor	Mod Adj	N.º Reg.		Data	Trabalhos Normais	Revisão de Preços	Trabalhos a mais	Total	Trabalhos Normais	Revisão de Preços	Trabalhos a mais	
WDO-SERVIÇOS DE COMUNICAÇÕES E MULTIMÉDIA, S.A.	09/2018	ACESSO INTERNET SOB LIGAÇÃO FIBRA ÓTICA	14.463,00	AD			2018/06/04	7.699,96			7.699,96			7.699,96	
SOCORPENA	11/2018	TAPAMENTO DE BURACOS E VALAS COM BETUMINOSOS A QUENTE NA VILA DE MURÇA	9.822,65	AD			2018/08/30	10.412,01			10.412,01			10.412,01	
MULTIEMPRESAS-COMÉRCIO E ALUGUER DE TENDAS, LDA.	12/2018	FORNECIMENTO E MONTAGEM DE STANDS PARA REALIZAÇÃO DA FEIRA FRANCA DE MURÇA	12.179,64	AD			2018/08/23	14.983,96			14.983,96			14.983,96	
ANA BEBORA DO GOMQUIM OLIVEIRA, ARQUITETOS, LD.º	13/2017	ELABORAÇÃO DO PROJETO DE EXECUÇÃO PARA BENEFICIAÇÃO DA ESCOLA SECUNDÁRIA EB 2/3 E SECUNDÁRIA DE MURÇA	59.503,00	AD			2017/07/14	36.592,50			36.592,50			62.207,26	
SIMULTANEO DE IDEIAS E MÚSICA PRODUÇÃO DE EVENTOS CULTURAIS LDA	13/2018	ESPECTÁCULO MUSICAL COM A BANHA "OS AZEITONOS"	12.203,00	AD			2018/12/28	15.006,00			15.006,00			15.006,00	
SUSANA PINTO TENDA JESR, LD.º	14/2017	PRESTAÇÃO DE SERVIÇOS NA ÁREA DE TURISMO	9.963,00	AD			2017/04/12	2.490,00			2.490,00			9.960,00	
	14/2018	AQUISIÇÃO DE SERVIÇOS PARA AUDITORIA, CERTIFICAÇÃO ENERGÉTICA E PROJETO DE EXECUÇÃO DA PISCINA MUNICIPAL DE MURÇA PARA CANDIDATURA AO AVISO N.º NORTE - 03-2017-42	6.203,00	AD			2018/12/28	3.321,00			3.321,00			3.321,00	
ANA PAULA DE JESUS SILVA	15/2017	CONTRATO DE AVENÇA NA ÁREA DE ACÇÃO SOCIAL	9.963,00	AD			2017/04/12	2.490,00			2.490,00			9.960,00	
ANTONIO JOSE BORGES	16/2017	CONTRATO AVENÇA ÁREA DE COMUNICAÇÃO	9.963,00	AD			2017/04/12	2.490,00			2.490,00			9.960,00	
FEIXEIRA	16/2018	ALUGUER E MONTAGEM DE PALCO	7.703,00	AD			2018/12/28	9.471,00			9.471,00			9.471,00	
TRANSFOUNDMICA SERVIÇOS PARA EVENTOS, UNIPESSOAL LDA	16/2018	ALUGUER E MONTAGEM DE PALCO	7.703,00	AD			2018/12/28	9.471,00			9.471,00			9.471,00	
VICTOR HUGO RIBEIRO PATVA	17/2017	CONTRATO DE AVENÇA NA ÁREA DE ENGENHARIA CIVIL	9.963,00	AD			2017/04/12	2.490,00			2.490,00			9.960,00	
VECTOR ESTRATEGICO-ESTUDIOS E CONSULTORIA, S.A	18/2017	ELABORAÇÃO, PLANEJAMENTO E MONITORIZAÇÃO DAS ACTIVIDADES INTEGRADAS NA DINAMIZAÇÃO E ANIMAÇÃO URBANA DO CENTRO HISTÓRICO DE MURÇA	7.203,00	AD			2017/08/23	2.214,00			2.214,00			3.542,40	
COTEFIS -GESTÃO DE PROJETOS, S.A.	22/2017	PROJETO DE REQUALIFICAÇÃO DO JARDIM FERREIRA TORRES	8.840,00	AD			2018/07/26	9.840,00			9.840,00			9.840,00	
CHANGE TOMORROW, LD.º	24/2018	PLATAFORMA DE INTRANET MURÇA	20.600,00	AD			2018/11/02	24.603,00			24.603,00			24.600,00	
GODARTIBRITO CONSULTORIA E INFORMAÇÃO	25/2016	REVISÃO DO PLANO MUNICIPAL DE DEFESA CONTRA INCENDIOS	8.460,00	AD			2017/03/28	4.083,60			4.083,60			10.209,30	
MEDIATA - SISTEMAS DE INFORMAÇÃO PARA AS AUTARQUIAS, S.A.	25/2018	DESMATERIALIZAÇÃO DOCUMENTAL, DISPONIBILIZAÇÃO DE FORMULÁRIOS WEB AO MUNICÍPIO E IMPLEMENTAÇÃO DE PROCESSO DE NEGÓCIOS FINANCEIROS	86.047,00	CP			2018/10/25	86.047,11			86.047,11			86.047,11	
TIAGO MANUEL DE CASTRO	26/2017	CONTRATO DE AVENÇA NADADOR SALVADOR PELO PERÍODO DE UM ANO	9.963,00	AD			2017/10/03	6.640,00			6.640,00			9.960,00	
BOTELHO MEIRELES	26/2018	TRANSPORTES ESCOLARES ANO LETIVO 2017/2018	43.863,00	AD			2018/02/26	16.953,00			16.953,00			16.950,00	
AUTO VIACDO DO TAMEGA, LDA.	26/2018	CIRCUITO TERRA QUENTE E TERRA FRIA	15.993,36	AD			2017/06/12	10.332,00			10.332,00			14.492,05	
WDO-SERVIÇOS DE COMUNICAÇÕES E MULTIMÉDIA, S.A.	27/2018	PRESTAÇÃO DE SERVIÇOS DE COMUNICAÇÃO E DADOS NOVEIS ANOS 2017 A 2019	15.993,36	AD			2017/06/09	10.332,00			10.332,00			14.492,05	
MARCELO CRISTIANO MARTINS BELGADO	27/2018	AQUISIÇÃO DE SERVIÇOS DE FORMAÇÃO, CONSULTORIA NAS ÁREAS DA ADMINISTRAÇÃO GERAL, URBANISMO E CONTRATAÇÃO PÚBLICA ANO 2018	7.203,00	AD			2018/10/01	7.383,00			7.380,00			7.380,00	
INOSAT, CONSULTORIA INFORMÁTICA, S.A.	28/2017	SISTEMA DE LOCALIZAÇÃO DE VEÍCULOS	11.476,09	AD			2018/01/31	4.703,10			4.703,10			4.703,10	
ANTONIO JOSE BORGES	28/2018	PRESTAÇÃO DE SERVIÇOS NA ÁREA DE COMUNICAÇÃO	9.963,00	AD			2018/06/02	4.153,00			4.150,00			4.150,00	
FEIXEIRA	29/2018	PRESTAÇÃO DE SERVIÇOS RESIDENCIA	7.563,00	AD			2018/08/02	3.783,00			3.780,00			3.780,00	
EMÍLIA MARIA GONCALVES RIBEIRO	29/2018	PRESTAÇÃO DE SERVIÇOS RESIDENCIA	7.563,00	AD			2018/08/02	3.783,00			3.780,00			3.780,00	
ANA CRISTINA DO CARMO SOUSA	30/2018	PRESTAÇÃO DE SERVIÇOS RESIDENCIA	7.563,00	AD			2018/08/02	3.783,00			3.780,00			3.780,00	
MARIA ALICE PINTO RIBEIRO	31/2018	PRESTAÇÃO DE SERVIÇOS CENTRO ESCOLAR	7.563,00	AD			2018/10/02	3.353,00			3.350,00			3.350,00	
ELECTRO TRANSMONTANA DE SANTOS E TRINTEIRA, LD.º	32/2017	RENOVAÇÃO DAS INSTALAÇÕES ELÉTRICAS DE VÁRIAS ESTAÇÕES ELEVATORIAS DE ABASTECIMENTO DE ÁGUA E ESCOTOS DOMÉSTICOS	13.296,50	AD			2017/07/24	6.849,19			6.849,19			6.849,19	
FONSECA, PAIVA, CARVALHO & ASSOCIADOS, SROC LD.º	33/2017	REVISÃO LEGAL DE CONTAS ANOS DE 2017, 2018, 2019 E 2020	13.503,00	AD			2017/10/02	4.883,75			4.883,75			6.918,75	
CONCELHO - CONSULTORIA DE GESTÃO S.A.	34/2017	AValiação ORGANIZATIVA E FINANCEIRA DO MUNICÍPIO DE MURÇA	6.503,00	AD			2018/07/26	7.995,00			7.995,00			7.995,00	

## SITUAÇÃO DOS CONTRATOS

Ano : 2018

Período : 2018/01/02 a 2018/12/31

Página : 3

MUNICÍPIO DE MURÇA

ENTIDADE	CONTRATO				VISTO DO T.C.		DATA DO PRIMEIRO PAGAMENTO	PAGAMENTOS DA GERÊNCIA				PAGAMENTOS ACUMULADOS			Observações
	Objecto	Data	Valor	Mod Adj	N.º Reg.	Data		Trabalhos Normais	Revisão de Preços	Trabalhos a mais	Total	Trabalhos Normais	Revisão de Preços	Trabalhos a mais	
ANA CARLIANA CUEDES DE FREITAS GOUVEIA	34/2016	CONTRATO DE AVENÇA JURISTA PELO PERÍODO DE 12 MESES	2018/09/13	9.963,00	AD			2018/09/05	3.321,00			3.320,00	3.320,00	3.320,00	
SMART VISION ACESSORES E AUDITORES ESTRATÉGICOS, LDª.	35/2017	ASSESSORIA TÉCNICA PARA A TRANSIÇÃO DO FOCAL PARA O SNC-AP E ADAPTAÇÃO DO SISTEMA DE CONTABILIDADE DE CUSTOS À CONTABILIDADE DE GESTÃO	2017/11/23	14.603,00	AD			2018/03/26	7.482,50			7.482,50	7.482,50	7.482,50	
AM - AGUIAR MAIA ARQUITECTOS, LDª.	35/2016	PROJETO DE RECONVERSÃO DO EX EDIFÍCIO DA COOPERATIVA DOS OLIVICULTORES PARA SERVIÇOS OPERACIONAIS DA C.M.M	2018/09/13	11.003,00	AD			2018/12/28	3.382,50			3.382,50	3.382,50	3.382,50	
AUTO VIACAO DO TAMOGA, LDA.	36/2017	TRANSPORTES ESCOLARES ANO LETIVO 2017/2018 CIRCUITO TERRA DE MONTANHA	2017/08/08	13.003,00	AD			2018/02/26	4.915,50			4.915,50	4.915,50	4.915,50	
AM - AGUIAR MAIA ARQUITECTOS, LDª.	36/2016	PROJETO DE RECONVERSÃO DO ESPAÇO ADJACENTE AO ANTIGO EDIFÍCIO DA COOPERATIVA DOS OLIVICULTORES DE MURÇA	2018/09/13	5.503,00	AD			2018/12/28	1.691,25			1.691,25	1.691,25	1.691,25	
MARCO SERGIO PEREIRA DA ROCHA	37/2017	PRESTAÇÃO DE SERVIÇOS TÉCNICO SUPERIOR NA ÁREA DE EDUCAÇÃO FÍSICA E DESPORTIVA PELO PERÍODO DE UM ANO	2017/09/09	9.963,00	AD			2017/09/16	833,00			830,00	4.980,00	4.980,00	
ANA SOFIA RODRIGUES MACEDO TEIXEIRA	38/2017	TÉCNICO SUPERIOR NA ÁREA DE LÍNGUAS ESTRANGEIRAS	2017/09/11	9.963,00	AD			2017/09/16	833,00			830,00	4.980,00	4.980,00	
EURESSEN-RESTAURAÇÃO E SERVIÇOS, LDA.	40/2017	FORNECIMENTO E TRANSPORTE DE REFEIÇÕES ESCOLARES PARA O ANO LETIVO 2017/2018	2017/09/29	52.203,00	AD			2018/01/15	55.378,37			55.378,37	55.378,37	55.378,37	
MONICA MINOLTA BUSINESS SOLUTIONS PORTUGAL UNIPessoal, LDA.	40/2016	FORNECIMENTO DE EQUIPAMENTOS MULTIFUNCIONAIS DE IMPRESSÃO E CÓPIA PARA O MUNICÍPIO ANOS 2016, 2017, 2020, 2021	2018/09/04	46.512,00	CP			2018/04/27	16.748,26			16.748,26	16.748,26	16.748,26	
MEDITATA - SISTEMAS DE INFORMAÇÃO PARA AS AUTARQUIAS, S.A.	41/2017	LICENCIAMENTO E MANUTENÇÃO DAS APLICAÇÕES SIGMA	2017/09/06	14.418,32	AD			2018/01/19	17.734,56			17.734,56	17.734,56	17.734,56	
AUTO VIACAO DO TAMOGA, LDA.	41/2016	TRANSPORTES ESCOLARES CIRCUITO TERRA DE MONTANHA	2018/09/10	13.503,00	AD			2018/07/23	11.417,75			11.417,75	11.417,75	11.417,75	
AUTO VIACAO DO TAMOGA, LDA.	43/2016	FORNECIMENTO DE SERVIÇOS DE TRANSPORTES ESCOLARES NOS CIRCUITOS TERRA QUENTE E TERRA FRIA 2018/2019	2018/09/10	38.763,00	CP			2018/12/28	7.284,86			7.284,86	7.284,86	7.284,86	
EURESSEN-RESTAURAÇÃO E SERVIÇOS, LDA.	44/2016	FORNECIMENTO E TRANSPORTE DE REFEIÇÕES ESCOLARES PARA O ANO LETIVO DE 2016/2017	2018/09/11	52.203,00	CP			2018/12/27	10.316,00			10.316,00	10.316,00	10.316,00	
COFEPIS - GESTÃO DE PROJETOS, S.A.	45/2017	PROJETO DE REQUALIFICAÇÃO DA ETAR DE JOU	2017/12/06	14.503,00	AD			2018/05/02	10.701,00			10.701,00	10.701,00	10.701,00	
COFEPIS - GESTÃO DE PROJETOS, S.A.	46/2017	REQUALIFICAÇÃO DOS ÓRGÃOS DE TRATAMENTO DA REDE DE ÁGUA RESIDUAIS DOMÉSTICAS EM FIOLOSOSO E CADAVAL	2018/01/16	22.003,00	AD			2018/05/25	16.236,00			16.236,00	16.236,00	16.236,00	
JOSE ABUJE DE FREITAS GOUVEIA	49/2016	AQUISIÇÃO DE SERVIÇOS PISCINA	2018/09/28	7.563,00	AD			2018/11/09	1.263,00			1.260,00	1.260,00	1.260,00	
MARIA DA LUZ EJOARA LOPES MEDEIROS	52/2016	CONTRATO DE AVENÇA ASSISTENTE OPERACIONAL	2018/09/28	7.563,00	AD			2018/11/14	1.263,00			1.260,00	1.260,00	1.260,00	
SUSANA MARIA DA SILVA MOURA	54/2016	PRESTAÇÃO DE SERVIÇOS AGRUPAMENTO	2018/09/28	7.563,00	AD			2018/10/17	1.533,00			1.533,00	1.533,00	1.533,00	
JOSE ALVES CARVALHO	55/2016	PRESTAÇÃO DE SERVIÇOS PISCINAS	2018/09/28	7.563,00	AD			2018/11/09	1.893,00			1.890,00	1.890,00	1.890,00	
WELSON FILIPE VIEIRA FALA	58/2016	CONTRATO DE AVENÇA ÁREA ATIVIDADE FÍSICA E DESPORTIVA	2018/10/02	9.963,00	AD			2018/11/09	1.663,00			1.660,00	1.660,00	1.660,00	
RIS 2049- SISTEMAS INFORMÁTICOS E COMUNICAÇÕES, LDª.	60/2016	FORNECIMENTO DE HARDWARE DE FIREWALL FORTIGATE	2018/10/29	6.593,00	AD			2018/12/28	8.105,70			8.105,70	8.105,70	8.105,70	
JORGE LUIS AMOS DA SILVA	60/2016	Planos integrados e inovadores de combate ao insucesso escolar no concelho de murça	2018/10/31	35.185,00	CP			2018/11/23	2.224,60			2.224,60	2.224,60	2.224,60	
CLAUDIA PATRICIA TEIXEIRA GOMES	63/2016	Planos integrados e inovadores de combate ao insucesso escolar do concelho de murça	2018/10/31	35.185,00	CP			2018/11/23	2.224,60			2.224,60	2.224,60	2.224,60	
PAULA CRISTINA MACEDO MARCOLINO	64/2016	Planos integrados e inovadores de combate ao insucesso escolar do concelho de murça	2018/10/31	35.185,00	CP			2018/11/23	2.224,60			2.224,60	2.224,60	2.224,60	
ANDREA SUSANA PEREIRA DOS SANTOS	64/2016	Planos integrados e inovadores de combate ao insucesso escolar do concelho de murça	2018/10/31	35.185,00	CP			2018/11/23	2.224,60			2.224,60	2.224,60	2.224,60	
PHILA ALEXANDRA DIAS TEIXEIRA	65/2016	Planos integrados e inovadores de combate ao insucesso escolar no concelho de murça	2018/10/31	35.185,00	AD			2018/11/23	2.224,60			2.224,60	2.224,60	2.224,60	

## SITUAÇÃO DOS CONTRATOS

Ano : 2018

Período : 2018/01/02 a 2018/12/31

Página : 4

MUNICÍPIO DE MURÇA

ENTIDADE	CONTRATO				VISTO DO T.C.		DATA DO PRIMEIRO PAGAMENTO	PAGAMENTOS DA GERÊNCIA				PAGAMENTOS ACUMULADOS				Observações
	Objecto	Data	Valor	Mod Adj	N.º Reg.	Data		Trabalhos Normais	Revisão de Preços	Trabalhos a mais	Total	Trabalhos Normais	Revisão de Preços	Trabalhos a mais	Total	
MARCO SERGIO PEREIRA DA ROCHA	66/2018	ENSINO DE ATIVIDADE FISICA E DESPORTIVA	2018/11/23	9.963,00	AD		2018/11/23	2.490,00			2.490,00	2.490,00			2.490,00	
JONAS FERNANDES RIBEIRO	67/2018	PLANOS INTEGRADOS E INOVADORES DE COMBATE AO INSUCESSO ESCOLAR DO CONCELHO DE MURÇA	2018/11/05	35.185,00	CP		2018/11/23	2.224,60			2.224,60	2.224,60			2.224,60	
ISABEL CRISTINA TAVEIRA CAPELA	68/2018	ACTIVIDADE FISICA E DESPORTIVA	2018/11/27	9.963,00	AD		2018/12/05	1.660,00			1.660,00	1.660,00			1.660,00	
VILELA VET, CENTRO MEDICO VETERINARIO, OUIP LDA	70/2018	AQUISIÇÃO DE SERVIÇOS MÉDICO VETERINÁRIOS	2018/12/06	7.506,25	AD		2018/02/08	8.906,25			8.906,25	8.906,25			8.906,25	
Total				3.121.948,80				1.499.779,28			1.499.779,28	1.686.579,67			1.686.579,67	

## Modalidades de Adjudicação/Tipos de procedimentos

Tipo Designação

AD Ajuste direto  
 CP Consulta prévia  
 CPN Concurso público normal



*[Handwritten signature]*  
*[Handwritten signature]*  
*[Handwritten signature]*

**XI – MAPAS DE PRESTAÇÃO DE CONTAS  
CONTABILIDADE FINANCEIRA**

**RESUMO DOS FLUXOS DE CAIXA**

ENTIDADE CMMURÇA

MUNICÍPIO DE MURÇA

ANO 2018  
PAG. 1

Recebimentos			Pagamentos		
Saldo da gerência anterior .....		731.396,49	Despesas orçamentais .....		7.172.795,08
Execução orçamental .....	665.950,37		Correntes .....	5.188.875,68	
Operações de tesouraria ...	65.446,12		Capital .....	1.983.919,40	
Receitas orçamentais .....		6.807.705,60	Operações de tesouraria .....		495.452,75
Correntes .....	6.271.478,62		Saldo para a gerência seguinte ...		341.911,85
Capital .....	530.809,90		Execução orçamental .....	300.860,89	
Outras .....	5.417,08		Operações de tesouraria .....	41.050,96	
Operações de tesouraria .....		471.057,59	Total .....		8.010.159,68
Total .....		8.010.159,68			

ORGÃO EXECUTIVO

Em \_\_\_ de \_\_\_\_\_ de \_\_\_

ORGÃO DELIBERATIVO

Em \_\_\_ de \_\_\_\_\_ de \_\_\_

FLUXOS DE CAIXA

ENTIDADE CMMURÇA  
PERÍODO 2018/01/01 A 2018/12/31

MUNICÍPIO DE MURÇA

ANO 2018  
Pág. 1

RECEBIMENTOS

SALDO DA GERÊNCIA ANTERIOR .....		731.396,49
EXECUÇÃO ORÇAMENTAL .....		665.950,37
OPERAÇÕES DE TESOURARIA .....		65.446,12
RECEITAS ORÇAMENTAIS .....		6.807.705,60
01	IMPOSTOS DIRECTOS	514.038,09
0102	OUTROS	514.038,09
010202	IMPOSTO MUNICIPAL SOBRE IMÓVEIS	353.487,61
010203	IMPOSTO UNICO DE CIRCULAÇÃO	111.940,89
010204	IMPOSTO MUNICIPAL SOBRE AS TRANSMISSÕES ONEROSAS DE IMÓVEIS	48.609,59
02	IMPOSTOS INDIRECTOS	481,52
0202	OUTROS	481,52
020206	IMPOSTOS INDIRECTOS ESPECIFICOS DAS AUTARQUIAS LOCAIS	481,52
02020601	Mercados e Feiras	481,52
04	TAXAS, MULTAS E OUTRAS PENALIDADES	127.907,50
0401	TAXAS	126.014,78
040123	TAXAS ESPECÍFICAS DAS AUTARQUIAS LOCAIS	126.014,78
04012301	Mercados e Feiras	8.744,42
04012302	Loteamento e Obras	25.785,67
04012306	Saneamento	85.383,29
04012399	OUTROS	6.101,40
0401239999	Outras	6.101,40
0402	MULTAS E OUTRAS PENALIDADES:	1.892,72
040201	JUROS DE MORA	1.118,31
040202	JUROS COMPENSATÓRIOS	774,41
05	RENDIMENTOS DE PROPRIEDADE	167.987,80
0510	RENDAS	167.987,80
051005	BENS DE DOMÍNIO PÚBLICO	167.987,80
05100501	CONCESSÃO-EDP	167.987,80
06	TRANSFERÊNCIAS CORRENTES	4.970.133,31
0603	ADMINISTRAÇÃO CENTRAL	4.958.283,79
060301	ESTADO	4.812.134,65
06030101	Fundo de Equilíbrio Financeiro	4.057.955,40
06030102	FUNDO SOCIAL MUNICIPAL	131.180,00
06030103	PARTICIPAÇÃO FIXA NO IRS	109.772,00
06030106	MINISTÉRIO DA EDUCAÇÃO-GGF	476.919,68
06030107	DGEste	36.307,57
060307	SERVIÇOS E FUNDOS AUTÓNOMOS	57.465,30
060309	SERVIÇOS E FUNDOS AUTONOMOS - SUBSISTEMA DE PROTECÇÃO A FAMI	88.683,84
0606	SEGURANÇA SOCIAL	11.849,52
060601	SISTEMA DE SOLIDARIEDADE E SEGURANÇA SOCIAL	11.849,52
07	VENDA DE BENS E SERVIÇOS CORRENTES	490.089,29
0701	VENDA DE BENS	148.318,83
070108	MERCADORIAS	148.318,83
07010802	AGUA	148.318,83
0702	SERVIÇOS	308.988,53
070203	VISTORIAS E ENSAIOS	30,00
070208	SERVIÇOS SOCIAIS, RECREATIVOS, CULTURAIS E DE DESPORTO	12.208,40
07020802	SERVICOS RECREATIVOS	12.208,40
070209	SERVIÇOS ESPECÍFICOS DAS AUTARQUIAS	274.785,12
07020902	Resíduos Sólidos	134.536,70
07020903	Transportes Colectivos de Pessoas e Mercadorias	5.091,75
0702090302	TRANSPORTES ESCOLARES	5.091,75
07020905	Cemitérios	7.394,34
07020999	Outros	127.762,33
070299	OUTROS	21.965,01
0703	RENDAS	32.781,93
070301	HABITAÇÕES	32.781,93
08	OUTRAS RECEITAS CORRENTES	841,11

**FLUXOS DE CAIXA**

ENTIDADE CMMURÇA  
PERÍODO 2018/01/01 A 2018/12/31

MUNICÍPIO DE MURÇA

ANO 2018  
Pág. 2

<b>R E C E B I M E N T O S</b>			
0801	OUTRAS		841,11
080199	OUTRAS		841,11
08019999	Diversas		841,11
09	VENDAS DE BENS DE INVESTIMENTO		9.583,25
0901	TERRENOS		9.583,25
090101	SOCIEDADES E QUASE-SOCIEDADES NÃO FINANCEIRAS		9.583,25
10	TRANSFERÊNCIAS DE CAPITAL		521.226,65
1003	ADMINISTRAÇÃO CENTRAL		521.226,65
100301	ESTADO		450.884,00
10030101	Fundo de Equilíbrio Financeiro		450.884,00
100307	ESTADO - PARTICIPAÇÃO COMUNITÁRIA EM PROJECTOS CO-FINANCIADO		70.342,65
10030702	FEDER		70.342,65
15	REPOSIÇÕES NÃO ABATIDAS NOS PAGAMENTOS		5.417,08
1501	REPOSIÇÕES NÃO ABATIDAS NOS PAGAMENTOS		5.417,08
150101	REPOSIÇÕES NÃO ABATIDAS NOS PAGAMENTOS		5.417,08
<b>TOTAL DAS RECEITA CORRENTES.....</b>			6.271.478,62
<b>TOTAL DAS RECEITA DE CAPITAL.....</b>			530.809,90
<b>TOTAL DE OUTRAS RECEITAS .....</b>			5.417,08
<b>OPERAÇÕES DE TESOURARIA. ....</b>			471.057,59
<b>TOTAL .....</b>			8.010.159,68

<b>P A G A M E N T O S</b>			
<b>DESPESAS ORÇAMENTAIS .....</b>			7.172.795,08
01	DESPESAS COM O PESSOAL		2.371.202,80
0101	REMUNERAÇÕES CERTAS E PERMANENTES		1.827.456,64
010101	TITULARES ORG. SOBERANIA E MEMBROS ORG. AUTÁRQUICO		137.002,32
010103	PESSOAL DOS QUADROS - REGIME DA FUNÇÃO PÚBLICA		1.213.020,06
01010301	PESSOAL EM FUNÇÕES		1.213.020,06
010106	PESSOAL CONTRATADO A TERMO		370,00
01010604	RECRUTAMENTO DE PESSOAL PARA NOVOS POSTOS DE TRABA		370,00
010107	PESSOAL EM REGIME DE TAREFA OU AVENÇA		123.764,95
010108	PESSOAL AGUARDANDO APOSENTAÇÃO		1.278,20
010111	REPRESENTAÇÃO		24.365,72
010113	SUBSÍDIO DE REFEIÇÃO		120.751,01
010114	SUBSÍDIOS DE FÉRIAS E NATAL		206.904,38
0102	ABONOS VARIÁVEIS OU EVENTUAIS		49.536,60
010202	HORAS EXTRAORDINÁRIAS		19.011,20
010204	AJUDAS DE CUSTO		6.434,98
010205	ABONO PARA FALHAS		10.788,51
010211	SUBSÍDIO DE TURNO		4.387,19
010213	OUTROS SUPLEMENTOS E PRÉMIOS		8.914,72
01021303	SENHAS DE PRESENÇA		8.914,72
0103	SEGURANÇA SOCIAL		494.209,56
010301	ENCARGOS COM A SAÚDE		80.868,28
010303	SUBSÍDIO FAMILIAR A CRIANÇAS E JOVENS		7.779,60
010305	CONTRIBUIÇÕES PARA A SEGURANÇA SOCIAL		381.062,06
01030502	SEGURANÇA SOCIAL DO PESSOAL EM REGIME DE CONTRATO		381.062,06
0103050201	CAIXA GERAL DE APOSENTAÇÕES		217.035,17
0103050202	SEGURANÇA SOCIAL - REGIME GERAL		164.026,89
010309	SEGUROS		24.499,62
01030901	SEGUROS DE ACIDENTES DE TRABALHO E DOENÇAS PROFISS		24.499,62
02	AQUISIÇÃO DE BENS E SERVIÇOS		2.262.185,74
0201	AQUISIÇÃO DE BENS		585.925,96
020102	COMBUSTÍVEIS E LUBRIFICANTES		144.303,97
02010201	Gasolina		1.413,64
02010202	Gasóleo		43.686,98
02010299	Outros		99.203,35

## FLUXOS DE CAIXA

ENTIDADE CMMURÇA  
 PERÍODO 2018/01/01 A 2018/12/31

MUNICÍPIO DE MURÇA

ANO 2018  
 Pág. 3

## PAGAMENTOS

020103	MUNIÇÕES, EXPLOSIVOS E ARTIFÍCIOS	2.460,00
020104	LIMPEZA E HIGIENE	9.486,27
020105	ALIMENTAÇÃO- REFEIÇÕES CONFECCIONADAS	76.048,87
020107	VESTUÁRIO E ARTIGOS PESSOAIS	1.050,74
020108	MATERIAL DE ESCRITÓRIO	3.806,46
020109	PRODUTOS QUÍMICOS E FARMACÊUTICOS	9.481,65
020112	MATERIAL DE TRANSPORTE - PEÇAS	22.143,97
020114	OUTRO MATERIAL- PEÇAS	7.177,37
020115	PRÊMIOS, CONDECORAÇÕES E OFERTAS	1.810,37
<b>020116</b>	<b>MERCADORIAS PARA VENDA</b>	<b>240.727,57</b>
02011601	Água	240.727,57
020117	FERRAMENTAS E UTENSÍLIOS	2.013,50
020118	LIVROS E DOCUMENTAÇÃO TÉCNICA	207,26
020120	MATERIAL DE EDUCAÇÃO, CULTURA E RECREIO	573,06
020121	OUTROS BENS	64.634,90
<b>0202</b>	<b>AQUISIÇÃO DE SERVIÇOS</b>	<b>1.676.259,78</b>
020201	ENCARGOS DE INSTALAÇÕES	215.166,34
020202	LIMPEZA E HIGIENE	386.530,89
020203	CONSERVAÇÃO DE BENS	26.852,51
020204	LOCAÇÃO DE EDIFÍCIOS	8.905,28
020206	LOCAÇÃO DE MATERIAL DE TRANSPORTE	8.337,38
020208	LOCAÇÃO DE OUTROS BENS	34.591,62
020209	COMUNICAÇÕES	49.334,66
020210	TRANSPORTES	276.407,40
020211	REPRESENTAÇÃO DOS SERVIÇOS	2.949,52
020212	SEGUROS	23.630,56
020213	DESLOCAÇÕES E ESTADAS	5.230,38
020214	ESTUDOS, PARCERES, PROJETOS E CONSULTADORIA	87.125,68
020215	FORMAÇÃO	3.824,00
020217	PUBLICIDADE	6.662,03
020218	VIGILÂNCIA E SEGURANÇA	2.499,12
020219	ASSISTÊNCIA TÉCNICA	16.562,92
020220	OUTROS TRABALHOS ESPECIALIZADOS	58.682,58
020224	ENCARGOS DE COBRANÇA DE RECEITAS	12.659,83
020225	OUTROS SERVIÇOS	450.307,08
<b>03</b>	<b>JUROS E OUTROS ENCARGOS</b>	<b>71.942,88</b>
<b>0301</b>	<b>JUROS DA DÍVIDA PÚBLICA</b>	<b>61.935,31</b>
<b>030103</b>	<b>SOCIEDADES FINANCEIRAS - BANCOS E OUTRAS INSTITUIÇ</b>	<b>61.935,31</b>
03010302	EMPRÉSTIMOS DE MÉDIO LONGO PRAZO	61.935,31
<b>0303</b>	<b>JUROS DE LOCAÇÃO FINANCEIRA</b>	<b>417,68</b>
030305	MATERIAL DE TRANSPORTE	417,68
<b>0305</b>	<b>OUTROS JUROS</b>	<b>8.433,17</b>
<b>030502</b>	<b>OUTROS</b>	<b>8.433,17</b>
03050202	JUROS DE MORA	7.182,66
03050299	OUTROS	1.250,51
<b>0306</b>	<b>OUTROS ENCARGOS FINANCEIROS</b>	<b>1.156,72</b>
030601	OUTROS ENCARGOS FINANCEIROS	1.156,72
<b>04</b>	<b>TRANSFERÊNCIAS CORRENTES</b>	<b>415.233,11</b>
<b>0405</b>	<b>ADMINISTRAÇÃO LOCAL</b>	<b>52.071,87</b>
<b>040501</b>	<b>CONTINENTE</b>	<b>52.071,87</b>
04050102	FREGUESIAS	16.000,00
04050104	ASSOCIAÇÕES DE MUNICÍPIOS	23.247,87
04050108	OUTROS	12.824,00
<b>0407</b>	<b>INSTITUIÇÕES SEM FINS LUCRATIVOS</b>	<b>205.047,32</b>
040701	INSTITUIÇÕES SEM FINS LUCRATIVOS	205.047,32
<b>0408</b>	<b>FAMÍLIAS</b>	<b>158.113,92</b>
<b>040802</b>	<b>OUTRAS</b>	<b>158.113,92</b>
04080201	PROGRAMAS OCUPACIONAIS	137.694,54
04080202	OUTRAS	20.419,38
<b>06</b>	<b>OUTRAS DESPESAS CORRENTES</b>	<b>68.311,15</b>
<b>0602</b>	<b>DIVERSAS</b>	<b>68.311,15</b>
<b>060201</b>	<b>IMPOSTOS E TAXAS</b>	<b>37.185,77</b>
06020101	IMPOSTOS E TAXAS PAGOS PELA AUTARQUIA	25.472,65

**FLUXOS DE CAIXA**

ENTIDADE CMMURÇA  
 PERÍODO 2018/01/01 A 2018/12/31

MUNICÍPIO DE MURÇA

ANO 2018  
 Pág. 4

**PAGAMENTOS**

06020102	RESTITUIÇÕES DE IMPOSTOS OU TAXAS COBRADOS	11.713,12	
<b>060203</b>	<b>OUTRAS</b>	<b>31.125,38</b>	
06020302	IVA Pago	20.639,50	
06020305	OUTRAS	10.485,88	
<b>07</b>	<b>AQUISIÇÃO DE BENS DE CAPITAL</b>	<b>831.188,87</b>	
<b>0701</b>	<b>INVESTIMENTOS</b>	<b>580.647,74</b>	
070101	TERRENOS	8.333,31	
<b>070103</b>	<b>EDIFÍCIOS</b>	<b>134.817,13</b>	
07010302	INSTALAÇÕES DESPORTIVAS E RECREATIVAS	5.207,80	
07010305	ESCOLAS	36.592,50	
07010307	OUTROS	93.016,83	
<b>070104</b>	<b>CONSTRUÇÕES DIVERSAS</b>	<b>188.368,89</b>	
07010401	VIADUTOS, ARRUAMENTOS E OBRAS COMPLEMENTARES	89.201,85	
07010402	SISTEMAS DE DRENAGEM DE ÁGUAS RESIDUAIS	51.932,44	
07010403	ESTAÇÕES DE TRATAMENTO DE ÁGUAS RESIDUAIS	28.801,24	
07010404	Iluminação pública	5.518,36	
07010405	Parques e jardins	9.840,00	
07010413	OUTROS	3.075,00	
070107	EQUIPAMENTO DE INFORMÁTICA	99.572,10	
070108	SOFTWARE INFORMÁTICO	127.510,41	
070109	EQUIPAMENTO ADMINISTRATIVO	433,59	
<b>070110</b>	<b>EQUIPAMENTO BÁSICO</b>	<b>20.152,60</b>	
07011002	EQUIPAMENTO BÁSICO - OUTRO	20.152,60	
070111	FERRAMENTOS E UTENSÍLIOS	1.459,71	
<b>0702</b>	<b>LOCAÇÃO FINANCEIRA</b>	<b>81.775,16</b>	
070205	MATERIAL DE TRANSPORTE- LOCAÇÃO FINANCEIRA	81.775,16	
<b>0703</b>	<b>BENS DE DOMÍNIO PÚBLICO</b>	<b>168.765,97</b>	
<b>070303</b>	<b>OUTRAS CONSTRUÇÕES E INFRA-ESTRUTURAS</b>	<b>168.765,97</b>	
07030301	Viadutos, arruamentos e obras complementares	73.784,12	
07030305	Parques e jardins	1.008,85	
07030307	Captação e distribuição de água	778,48	
07030308	Viação rural	43.272,39	
07030313	Outros	49.922,13	
<b>08</b>	<b>TRANSFERÊNCIAS DE CAPITAL</b>	<b>125.454,55</b>	
<b>0805</b>	<b>ADMINISTRAÇÃO LOCAL</b>	<b>104.099,96</b>	
<b>080501</b>	<b>CONTINENTE</b>	<b>104.099,96</b>	
08050102	FREGUESIAS	91.716,86	
08050108	OUTROS	12.383,10	
<b>0807</b>	<b>INSTITUIÇÕES SEM FINS LUCRATIVOS</b>	<b>19.040,33</b>	
080701	INSTITUIÇÕES SEM FINS LUCRATIVOS	19.040,33	
<b>0808</b>	<b>FAMÍLIAS</b>	<b>2.314,26</b>	
080802	OUTRAS	2.314,26	
<b>09</b>	<b>ACTIVOS FINANCEIROS</b>	<b>37.858,50</b>	
<b>0908</b>	<b>UNIDADES DE PARTICIPAÇÃO</b>	<b>37.858,50</b>	
090802	SOCIEDADES E QUASE SOCIEDADES NÃO FINANCEIRAS/PÚBL	37.858,50	
<b>10</b>	<b>PASSIVOS FINANCEIROS</b>	<b>989.417,48</b>	
<b>1006</b>	<b>EMPRÉSTIMOS A MÉDIO E LONGO PRAZOS</b>	<b>989.417,48</b>	
100603	SOCIEDADES FINANCEIRAS - BANCOS E OUTRAS INSTITUIÇ	881.417,48	
100605	ADMINISTRAÇÃO PÚBLICA CENTRAL- ESTADO	108.000,00	
<b>TOTAL DAS DESPESAS CORRENTES .....</b>		<b>5.188.875,68</b>	
<b>TOTAL DAS DESPESAS DE CAPITAL .....</b>		<b>1.983.919,40</b>	
<b>OPERAÇÕES DE TESOURARIA .....</b>			<b>495.452,75</b>
<b>SALDO PARA A GERÊNCIA SEGUINTE .....</b>			<b>341.911,85</b>
<b>EXECUÇÃO ORÇAMENTAL .....</b>		<b>300.860,89</b>	
<b>OPERAÇÕES DE TESOURARIA .....</b>		<b>41.050,96</b>	
<b>TOTAL .....</b>			<b>8.010.159,68</b>

FLUXOS DE CAIXA


ENTIDADE CMMURÇA  
PERÍODO 2018/01/01 A 2018/12/31

MUNICÍPIO DE MURÇA

ANO 2018  
Pág. 5

ORGÃO EXECUTIVO	
Em ____ de _____	de ____
_____	

ORGÃO DELIBERATIVO	
Em ____ de _____	de ____
_____	



ENTIDADE		OPERAÇÕES DE TESOURARIA					DATA	ANO	PAGINA
CMMURÇA		Período: 2018/01/01 a 2018/12/31					2019/03/22	2018	1
COD. CONTA	TERCEIRO	DESIGNAÇÃO	SALDO DA GERÊNCIA ANTERIOR		MOVIMENTO ANUAL		SALDO PARA A GERÊNCIA SEGUINTE		
			DEVEDOR	CREDOR	DEBITO	CREDITO	DEVEDOR	CREDOR	
24		ESTADO E OUTROS ENTES PÚBLICOS:		30.131,70	413.634,66	414.365,12		30.862,16	
24.2		Retenção de Impostos sobre Rendimentos		13.551,00	187.557,69	188.357,83		14.351,14	
24.2.1		Trabalho Dependente		13.551,00	177.062,00	176.836,00		13.325,00	
24.2.2		Trabalho Independente			10.495,69	11.521,83		1.026,14	
24.4		Restantes impostos		104,98	0,12	0,06		104,92	
24.4.1		Imposto de selo:		104,98	0,12	0,06		104,92	
24.4.1.2		Imposto de selo contratos (8)		0,06	0,12	0,06			
24.4.1.9		Imposto sobre Ruído		104,92				104,92	
24.5		Contribuições para a Segurança Social		16.475,72	225.980,85	225.850,88		16.345,75	
24.5.1		ADSE		3.561,08	49.525,77	49.534,27		3.569,58	
24.5.1.1		ADSE - Descontos do Pessoal		3.561,08	49.525,77	49.534,27		3.569,58	
24.5.2		Caixa Geral de Aposentações		7.364,34	100.772,80	100.899,61		7.491,15	
24.5.2.1		CGA - Descontos do Pessoal		7.364,34	100.772,80	100.899,61		7.491,15	
24.5.3		Segurança Social - Regime Geral		5.550,30	75.682,28	75.417,00		5.285,02	
24.5.3.2		S.Social - Descontos dos Funcionários		5.550,30	75.682,28	75.417,00		5.285,02	
24.7		OUTROS DESCONTOS:			96,00	156,35		60,35	
24.7.1		Retenções a Fornecedores por Dívidas à Administração Fiscal			96,00	156,35		60,35	
26		OUTROS DEVEDORES E CREDITORES:		35.314,42	81.818,09	56.692,47		10.188,80	
26.1		Fornecedores de imobilizado		30.876,52	55.331,17	30.530,06		6.075,41	
26.1.5		Garantias de Fornecedores de Imobilizado		30.876,52	55.331,17	30.530,06		6.075,41	
	111	PRECONOR - IND.DE PRE-ESFORCADOS E CONST.CIVIL DO NORTE,LDA.		1.620,62	1.792,43		171,81		
	905	JOÃO JOSE FERNANDES			5.130,40	5.130,40			
	1169	LUIS ANTONIO ALVES TEIXEIRA		1.854,07				1.854,07	
	1711	ANTEROS EMPREITADAS - SOC. CONSTRUÇÕES E OBRAS PÚBLICAS, S.A.		6.182,86	10.294,33	4.111,47			
	2062	ANTONIO JOSE PINTO GONCALVES		7.767,59	7.093,43	2.915,74		3.589,90	
	2160	HIGINIO PINHEIRO & IRMÃO, S.A.			12.742,66	12.742,66			
	2164	SOCORPENA			982,27	982,27			
	4642	VITOR PEDRO FARIA AUGUSTO		2.609,75	3.908,75	1.299,00			
	6353	DUARTESFER-CONSTRUÇÕES METÁLICAS. LDª.		2.552,68	2.552,68				
	6740	MOINHOS ÁGUA E AMBIENTE, LDª		3.562,60	4.155,30	592,70			
	6750	IN SITU - CONSERVAÇÃO DE BENS CULTURAIS, LDª.		2.904,74	5.660,56	2.755,82			
	6767	ANA REBOREDO & JOAQUIM OLIVEIRA,ARQUITETOS, LDª.		803,25				803,25	
	6826	OBRAS CAMPOS ROCHA,LDª		1.018,36	1.018,36				
26.3		OUTROS DESCONTOS DO PESSOAL		2.526,95	26.132,83	25.807,18		2.201,30	
26.3.1		STAL - SINDICATO DOS TRAB. DA ADMINISTRAÇÃO LOCAL		305,99	3.498,61	3.475,42		282,80	
26.3.2		COMBUSTÍVEIS SHELL		589,14	6.687,92	6.862,93		764,15	
26.3.3		SINDICATO DOS TRABALHADORES DA FUNÇÃO PUBLICA DO NORTE		66,46	761,93	760,19		64,72	
26.3.4		SINTAP		56,15	1.319,09	1.390,41		127,47	
26.3.6		COMPANHIA DE SEGUROS IMPÉRIO		97,72	1.154,74	1.151,16		94,14	
26.3.7		COFRE DE PREVIDÊNCIA		7,23	86,76	86,76		7,23	
26.3.8		OUTROS DESCONTOS		1.404,26	12.623,78	12.080,31		860,79	
26.8		Devedores e Credores diversos		1.910,95	354,09	355,23		1.912,09	
26.8.5		DEVEDORES E CREDITORES DE OPERAÇÕES NÃO-ORÇAMENTAIS		1.910,95	354,09	355,23		1.912,09	
26.8.5.2		DIRECÇÃO GERAL DAS FLORESTAS		46,86				46,86	
26.8.5.2.1		EXAME DE CARTA DE CAÇADOR		39,06				39,06	
26.8.5.2.2		IMPRESSOS E CARTOES DE CARTA DE CAÇADOR		0,25				0,25	
26.8.5.2.3		RENOVAÇÃO CARTA DA CAÇADOR DENTRO DO PRAZO		7,55				7,55	
26.8.5.6		CONSERVATÓRIA DOS REGISTOS CENTRAIS		471,74				471,74	
26.8.5.7		CUSTOS DE EXECUÇÕES FISCAIS		1.363,67				1.363,67	
26.8.5.7.1		EMOLUMENTOS POR CUSTOS EM EXECUÇÕES FISCAIS		1.363,67				1.363,67	
26.8.5.9		OUTRAS		28,68	354,09	355,23		29,82	
26.8.5.9.2		ATAM (ASSOCIAÇÃO TÉCNICOS ADMINIST. MUNICIPAIS)		28,68	332,16	333,30		29,82	
26.8.5.9.4		S.E.F.			21,93	21,93			
TOTAL ...				65.446,12	495.452,75	471.057,59		41.050,96	

Em \_\_\_ de \_\_\_\_\_ de \_\_\_  
\_\_\_\_\_

Em \_\_\_ de \_\_\_\_\_ de \_\_\_  
\_\_\_\_\_

*[Handwritten mark]*

*[Handwritten signature]*  
*[Handwritten signature]*

ENTIDADE		MAPA DAS CONTAS DE ORDEM				DATA	ANO	PAGINA
CMMURÇA		Período: 2018/01/02 a 2018/12/31				2019/03/22	2018	1
COD. CONTA	DESIGNAÇÃO	SALDO INICIAL		DO PERÍODO		SALDO FINAL		
		DEBITO	CREDITO	DEBITO	CREDITO	DEVEDOR	CREDOR	
09	CONTAS DE ORDEM	149.722,50	149.722,50	260.020,76	260.020,76			
09.1	RECIBOS PARA COBRANÇA	45.556,05		102.202,61	71.956,92	75.801,74		
09.1.1	EXERCICIO ANTERIOR	45.556,05			353,08	45.202,97		
09.1.1.01	RECEITA LIQUIDADADA	45.556,05				45.556,05		
09.1.1.02	RECEITA COBRADA				353,08		353,08	
09.1.1.03	RECEITA ANULADA							
09.1.1.04	CONTRAPARTIDA							
09.1.2	EXERCICIO CORRENTE			102.202,61	71.603,84	30.598,77		
09.1.2.01	RECEITA LIQUIDADADA			102.202,61		102.202,61		
09.1.2.02	RECEITA COBRADA				70.761,01		70.761,01	
09.1.2.03	RECEITA ANULADA				842,83		842,83	
09.1.2.04	CONTRAPARTIDA							
09.2	FUNDOS CAUCIONADOS		30.876,52	55.331,17	30.530,06		6.075,41	
09.2.1	CAUÇÕES DE EMPREITADAS		30.876,52	55.331,17	30.530,06		6.075,41	
09.2.1.01	PRESTADA		30.876,52		30.530,06		61.406,58	
09.2.1.02	ACCIONADA							
09.2.1.03	DEVOLVIDA			55.331,17		55.331,17		
09.2.2	CAUÇÕES DE LOTEAMENTO E OBRAS							
09.2.2.01	PRESTADA							
09.2.2.02	ACCIONADA							
09.2.2.03	DEVOLVIDA							
09.2.3	CAUÇÕES DE LICENCIAMENTO SANITARIO							
09.2.3.01	PRESTADA							
09.2.3.02	ACCIONADA							
09.2.3.03	DEVOLVIDA							
09.3	GARANTIAS BANCÁRIAS		73.289,93				73.289,93	
09.3.1	PRESTADAS		73.289,93				73.289,93	
09.3.2	ACCIONADAS							
09.3.3	DEVOLVIDAS							
09.4	CAUÇÕES DE FORNECIMENTO DE AGUA							
09.4.1	PRESTADA							
09.4.2	ACIONADA							
09.4.3	DEVOLVIDA							
09.5	CONTAS DE CONTRAPARTIDA	104.166,45	45.556,05	102.486,98	157.533,78	3.563,60		
09.5.1	RECIBOS PARA COBRANÇA		45.556,05	71.956,92	102.202,61		75.801,74	
09.5.1.01	ANOS ANTERIORES		45.556,05		353,08		45.202,97	
09.5.1.02	EXERCICIO CORRENTE			71.603,84	102.202,61		30.598,77	
09.5.2	FUNDOS CAUCIONADOS	104.166,45		30.530,06	55.331,17	79.365,34		
09.5.2.01	EMPREITADAS	30.876,52		30.530,06	55.331,17	6.075,41		
09.5.2.02	LOTEAMENTOS E OBRAS							
09.5.2.03	LICENCIAMENTO SANITARIO							
09.5.2.04	GARANTIAS	73.289,93				73.289,93		
09.5.2.05	CAUÇÕES DE AGUA							
TOTAL ...		149.722,50	149.722,50	260.020,76	260.020,76			

CONTAS DE ORDEM

ENTIDADE CMMURÇA

MUNICÍPIO DE MURÇA

Período: 2018/01/02 a 2018/12/31

ANO 2018  
PAG. 1

Código	Descrição		Valores	Código	Descrição		Valores
	SALDO DA GERÊNCIA ANTERIOR		149.722,50		GARANTIAS E CAUÇÕES ACIONADAS		
	GARANTIAS E CAUÇÕES RECIBOS PARA COBRANÇA	104.166,45 45.556,05			CLIENTES E UTENTES C/ CAUÇÕES		
	CLIENTES E UTENTES C/ CAUÇÕES				FORNECEDORES DE IMOBILIZADO		
	FORNECEDORES DE IMOBILIZADO				GARANTIAS E CAUÇÕES DEVOLVIDAS		55.331,17
	GARANTIAS E CAUÇÕES PRESTADAS		30.530,06		CLIENTES E UTENTES C/ CAUÇÕES		
	CLIENTES E UTENTES C/ CAUÇÕES				FORNECEDORES DE IMOBILIZADO		
	FORNECEDORES DE IMOBILIZADO				RECEITA VIRTUAL COBRADA		71.114,09
	RECEITA VIRTUAL LIQUIDADADA		102.202,61		RECEITA VIRTUAL ANULADA		842,83
					SALDO PARA A GERENCIA SEGUINTE		155.167,08
					GARANTIAS E CAUÇÕES RECIBOS PARA COBRANÇA CLIENTES E UTENTES C/ CAUÇÕES	79.365,34 75.801,74	
					FORNECEDORES DE IMOBILIZADO		
					Total geral .....		282.455,17
	Total geral .....		282.455,17				

Em \_\_\_ de \_\_\_\_\_ de \_\_\_\_  
\_\_\_\_\_

Em \_\_\_ de \_\_\_\_\_ de \_\_\_\_  
\_\_\_\_\_



**XII – MAPAS DE PRESTAÇÃO DE CONTAS  
CONTABILIDADE PATRIMONIAL**

CÓDIGO DAS CONTAS	ATIVO	EXERCÍCIOS			
		N			N - 1
		AB	A/P	AL	AL
	Imobilizado:				
	Bens de domínio público				
451	Terrenos e recursos naturais	49.070,05		49.070,05	49.070,05
452	Edifícios				
453	Outras construções e infra-estruturas	16.160.562,39	9.474.339,62	6.686.222,77	7.192.030,81
455	Bens do patrimônio histórico, artístico e cultural				
459	Outros bens de domínio público	1.225.305,34	519.175,04	706.130,30	764.261,29
445	Imobilizações em curso				
446	Adiantamentos por conta de bens de domínio público				
		17.434.937,78	9.993.514,66	7.441.423,12	8.005.362,15
	Imobilizações incorpóreas				
	Despesas de instalação				
431	Despesas de investigação e de desenvolvimento	38.042,98	38.042,98		
432	Despesas de investigação e de desenvolvimento				
433	Propriedade industrial e outros direitos	6.413,85	6.413,85		2.137,95
443	Imobilizações em curso				
449	Adiantamentos por conta de imobilizações incorpóreas				
439	Outras				
		44.456,83	44.456,83		2.137,95
	Imobilizações corpóreas				
	Terrenos e recursos naturais				
421	Terrenos e recursos naturais	4.585.922,92		4.585.922,92	4.585.922,92
422	Edifícios e outras construções	18.277.431,65	8.221.830,80	10.055.600,85	10.684.151,50
423	Equipamento básico	887.244,99	665.740,97	221.504,02	166.818,25
424	Equipamento de transporte	486.686,29	423.827,66	62.858,63	8.175,00
425	Ferramentas e utensílios	42.910,38	38.773,90	4.136,48	5.536,06
426	Equipamento administrativo	516.729,46	433.354,41	83.375,05	5.796,09
427	Taras e vasilhame				
429	Outras imobilizações corpóreas	437,00	437,00		
442	Imobilizações em curso	479.712,31		479.712,31	375.379,73
448	Adiantamento por conta de imobilizações corpóreas				
		25.277.075,00	9.783.964,74	15.493.110,26	15.831.779,55
	Investimentos financeiros				
	Partes de capital				
411	Partes de capital	119.682,59		119.682,59	132.267,58
412	Obrigações e títulos de participação	227.151,00		227.151,00	353.348,83
414	Investimentos em imóveis				
415	Outras aplicações financeiras				
441	Imobilizações em curso				
447	Adiantamentos por conta de investimentos financeiros				
		346.833,59		346.833,59	485.616,41
	Circulante:				
	Existências:				
	Matérias Primas, subsidiárias e de consumo				
36	Matérias Primas, subsidiárias e de consumo	15.944,04		15.944,04	21.442,00
35	Produtos e trabalhos em curso				
34	Subprodutos, desperdícios, resíduos e refugos				
33	Produtos acabados e intermédios				
32	Mercadorias				
37	Adiantamentos por conta de compras				
		15.944,04		15.944,04	21.442,00
	Dívidas de terceiros - Curto prazo:				

CÓDIGO DAS CONTAS	ACTIVO	EXERCÍCIOS			
		N			N - 1
		AB	A/P	AL	AL
28	Empréstimos concedidos				
211	Clientes c/c				
212	Contribuintes c/c	3.289,17		3.289,17	1.201,11
213	Utentes c/c	38.745,50		38.745,50	26.702,93
218	Clientes, contribuintes e utentes de cobrança duvidosa	75.801,74	43.797,09	32.004,65	32,29
251	Devedores pela execução do orçamento				
229	Adiantamentos a fornecedores				
2619	Adiantamentos a fornecedores de imobilizado				
24	Estado e outros entes públicos	60.983,24		60.983,24	18.981,38
264	Administração autárquica				
262+263+267+268	Outros devedores	822.794,06		822.794,06	514.964,46
		1.001.613,71	43.797,09	957.816,62	561.882,17
	Títulos negociáveis:				
151	Acções				
152	Obrigações e títulos de participação				
153	Títulos de dívida pública				
159	Outros títulos				
18	Outras aplicações de tesouraria				
	Depósitos em instituições financeiras e Caixa:				
12	Depósitos em instituições financeiras	328.932,13		328.932,13	724.933,95
11	Caixa	12.979,72		12.979,72	6.462,54
		341.911,85		341.911,85	731.396,49
	Acréscimos e diferimentos:				
271	Acréscimos de proveitos	567.649,12		567.649,12	483.371,21
272	Custos diferidos	7.267,42		7.267,42	5.922,90
		574.916,54		574.916,54	489.294,11
	<b>Total de amortizações .....</b>		19.821.936,23		
	<b>Total de provisões.....</b>		43.797,09		
	<b>Total do activo .....</b>	45.037.689,34	19.865.733,32	25.171.956,02	26.128.910,83

CÓDIGO DAS CONTAS	FUNDOS PRÓPRIOS E PASSIVO	EXERCÍCIOS	
		N	N - 1
51	Fundos próprios: Património	6.767.723,45	6.767.723,45
55	Ajustamento de partes de capital em empresas		
56	Reservas de reavaliação		
	Reservas:		
571	Reservas legais	443.097,09	435.604,43
575	Subsídios	375.000,00	
59	Resultados transitados	5.567.613,70	5.425.253,24
88	Resultado líquido em exercício	869.146,57	149.853,12
		14.022.580,81	12.778.434,24
292	Passivo: Provisões para riscos e encargos		
2312	Dívidas a terceiros - Médio e longo prazos (a) Empréstimos obtidos de m/l prazo	3.067.936,35	3.999.353,83
268	Outros Credores m/l prazo	12.619,50	151.436,83
		3.080.555,85	4.150.790,66
2311	Dívidas a terceiros - Curto Prazo Empréstimos de curto prazo	950.000,00	1.008.000,00
269	Adiantamentos por conta de vendas		
221	Fornecedores c/c	138.071,15	364.049,36
228	Fornecedores - Facturas em recepção e conferência	175.525,77	
252	Credores pela execução do orçamento		
219	Adiantamentos de clientes, contribuintes e utentes		
2611	Fornecedores de imobilizado c/c	35.782,47	179.596,58
24	Estado e outros entes públicos	30.862,16	31.046,60
264	Administração autárquica		
262+263+267+268	Outros credores	36.601,79	73.677,74
		1.366.843,34	1.656.370,28
273	Acréscimos e diferimentos: Acréscimos de custos	632.409,84	911.890,47
274	Proveitos diferidos	6.069.566,18	6.631.425,18
		6.701.976,02	7.543.315,65
	<b>Total do passivo .....</b>	11.149.375,21	13.350.476,59
	<b>Total dos fundos próprios e do passivo .....</b>	25.171.956,02	26.128.910,83

ORGÃO EXECUTIVO

Em \_\_\_ de \_\_\_\_\_ de \_\_\_\_

ORGÃO DELIBERATIVO

Em \_\_\_ de \_\_\_\_\_ de \_\_\_\_

DEMONSTRAÇÃO DE RESULTADOS

ANO 2018

ENTIDADE

CMMURÇA

-

MUNICÍPIO DE MURÇA

2018/01/01 a 2018/12/31

PÁG. 1

Código de Contas		Exercício			
		N		N - 1	
61	Custos e perdas				
	Custos das mercadorias vendidas e das matérias consumidas:				
	Mercadorias	165.999,31		215.816,57	
	Matérias	82.432,46	248.431,77	136.392,50	352.209,07
62	Fornecimentos e serviços externos:		1.771.752,47		1.967.360,60
	Custos com o pessoal:				
641+642	Remunerações	1.878.941,99		1.801.058,94	
643 a 648	Encargos sociais	515.003,29	2.393.945,28	515.343,55	2.316.402,49
63	Transferências e subs. correntes concedidos e prestações sociais		423.644,36		403.022,46
66	Amortizações do exercício		1.480.088,53		1.404.734,11
67	Provisões do exercício				33.865,93
65	Outros custos operacionais		31.731,82		22.449,26
	( A )		6.349.594,23		6.500.043,92
68	Custos e perdas financeiros		82.424,56		103.398,94
	( C )		6.432.018,79		6.603.442,86
69	Custos e perdas extraordinários		173.561,61		417.774,68
	( E )		6.605.580,40		7.021.217,54
88	Resultado líquido do exercício.....		869.146,57		149.853,12
	( X )		7.474.726,97		7.171.070,66
	Proveitos e ganhos				
	Vendas e prestações de serviços:				
7111	Venda de mercadorias				
7112+7113	Venda de produtos	155.532,09		162.915,00	
	( B )				
712	Prestações de serviços	670.879,47	826.411,56	616.027,88	778.942,88
	( )		826.411,56		778.942,88
72	Impostos e taxas		530.648,32		523.885,11
(a)	Variação da produção				
75	Trabalhos para a própria entidade				
73	Proveitos suplementares				
74	Transferências e subsídios obtidos		5.480.409,99		5.424.405,27
76	Outros proveitos e ganhos operacionais				
	( B )		6.837.469,87		6.727.233,26
78	Proveitos e ganhos financeiros				285,90
	( D )		6.837.469,87		6.727.519,16
79	Proveitos extraordinários		637.257,10		443.551,50
	( F )		7.474.726,97		7.171.070,66
Resumo:	Resultados Operacionais: (B - A)		487.875,64		227.189,34
	Resultados Financeiros: (D - B) - (C - A)		-82.424,56		-103.113,04
	Resultados Correntes: (D - C)		405.451,08		124.076,30
	Resultado Líquido do Exercício: (F - E)		869.146,57		149.853,12

ORGÃO EXECUTIVO

Em \_\_\_ de \_\_\_\_\_ de \_\_\_\_

ORGÃO DELIBERATIVO


Em \_\_\_ de \_\_\_\_\_ de \_\_\_\_

**DEMONSTRAÇÃO DE RESULTADOS FINANCEIROS**

ANO 2018

ENTIDADE CMMURÇA -

MUNICÍPIO DE MURÇA


  
 Page 1

CUSTOS E PERDAS	EXERCÍCIOS		PROVEITOS E GANHOS	EXERCÍCIOS	
	N	N - 1		N	N - 1
681 - JUROS SUPOSTADOS	68.529,79	82.393,87	781 - JUROS OBTIDOS		
682 - PERDAS EM ENTIDADES PARTICIPADAS	12.584,99	18.511,36	782 - GANHOS EM ENTIDADES PARTICIPADAS		
683 - AMORTIZAÇÕES DE INVESTIMENTOS EM IMÓVEIS			783 - RENDIMENTOS DE IMÓVEIS		
684 - PROVISÕES PARA PLICAÇÕES FINANCEIRAS			784 - RENDIMENTOS DE PARTICIPAÇÕES DE CAPITAL		285,90
685 - DIFERENÇAS DE CÂMBIO DESFAVORÁVEIS			785 - DIFERENÇAS DE CÂMBIO FAVORÁVEIS		
687 - PERDAS NA ALIENAÇÃO DE APLICAÇÕES DE TESOURARIA			786 - DESC. DE PTO. PAGAMENTO OBTIDOS		
688 - OUTROS CUSTOS E PERDAS FINANCEIRAS	1.309,78	2.493,71	787 - GANHOS NA ALIEN. APLIC. TESOURARIA		
<b>RESULTADOS FINANCEIROS</b>	<b>-82.424,56</b>	<b>-103.113,04</b>	788 - OUTROS PROV. E GANHOS FINANCEIROS		
Total .....		285,90	Total .....		285,90

ORGÃO EXECUTIVO

Em \_\_\_ de \_\_\_\_\_ de \_\_\_

\_\_\_\_\_

ORGÃO DELIBERATIVO

Em \_\_\_ de \_\_\_\_\_ de \_\_\_

\_\_\_\_\_

DEMONSTRAÇÃO DE RESULTADOS EXTRAORDINARIOS

ANO 2018

ENTIDADE CMMURÇA -

MUNICÍPIO DE MURÇA -

Pag. 1

CUSTOS E PERDAS	EXERCÍCIOS		PROVEITOS E GANHOS	EXERCÍCIOS	
	N	N - 1		N	N - 1
691 - TRANSFÊRENCIAS DE CAPITAL CONCEDIDAS	115.185,99	196.381,93	791 - RESTITUIÇÃO DE IMPOSTOS		
692 - DÍVIDAS INCOBRÁVEIS			792 - RECUPERAÇÃO DE DÍVIDAS		
693 - PERDAS EM EXISTÊNCIAS			793 - GANHOS EM EXISTÊNCIA		
694 - PERDAS EM IMOBILIZAÇÕES			794 - GANHOS IMOBILIZAÇÕES	9.583,25	
695 - MULTAS E PENALIDADES		2.102,00	795 - BENEFÍCIOS PENAL. CONTRATUAIS	1.922,56	1.362,45
696 - AUMENTOS AMORTIZ. PROVISÕES			796 - REDUÇÕES AMORT. PROVISÕES	1.726,67	
697 - CORREÇÕES REL. EXERC. ANTERIORES	47.115,02	203.083,64	797 - CORREÇÕES RELAT. EXERC. ANTERIORES	199.393,09	31.635,63
698 - OUTROS CUSTOS E PERDAS	11.260,60	16.207,11	798 - OUTROS PROV. GANHOS EXTRAORDINÁRIOS	424.631,53	410.553,42
EXTRAORDINÁRIOS					
<b>RESULTADOS EXTRAORDINARIOS</b>	463.695,49	25.776,82			
			Total .....	637.257,10	443.551,50
Total .....	637.257,10	443.551,50			

ORGÃO EXECUTIVO

Em \_\_\_ de \_\_\_\_\_ de \_\_\_

ORGÃO DELIBERATIVO

Em \_\_\_ de \_\_\_\_\_ de \_\_\_

CÂMARA		Período: 2018/01/02 a 2018/12/31				MAPA DE EMPRÉSTIMOS OBTIDOS										Ano : 2018			
Caracterização do Empréstimo	Data aprov. pela A.M.	Data de contratação	Pr. C.	Anos Decorridos	Visto do TC		Finalidade do Empréstimo (c)	Capital		Taxa de Juro		Encargos do Período				Encargos ano vencidos e não pagos	Divida no início do período	Divida no final do período	Observações
					Nº registo	Data		Contratado	Utilizado	Inicial	Actual	Amortização	Juros	Total	Juros Mora				
Médio e Longo Prazo																			
NOVO BANCO, S.A.	1998/06/29	1998/09/23	25	20	38623	1998/10/19	1-CONSTRUÇÃO DE 18 FOGOS HABITAÇÃO BARRCO DA BARROCA	374.033,58	374.033,58	5.3500	0.4476	17.064,35	258,49	17.322,84		146.031,61	128.967,26	BES 88 0165 2501	
Caixa Geral de Depósitos	2001/07/05	2001/07/10	20	17		2001/07/15	II-Reparação de prejuizos resultantes das intempéries ocorridas desde Novembro	399.038,32	399.038,32	2.2900	0.1810	25.068,34	83,11	25.151,45		100.406,21	75.337,87	CGD 9015 002396 891	
Caixa Geral de Depósitos	2002/03/25	2002/04/18	20	16	945	2002/05/09	II-Obras contempladas no PPI e PAM do ano de 2002	5.985.575,00	5.985.575,00	4.0000	0.5550	402.578,72	9.910,59	412.489,31		2.000.672,56	1.598.093,84	CGD 9015 005604 891	
Banco BPI, SA	2002/06/19	2002/11/20	23	15	84	2003/03/13	1- Construção de 30 fogos de habitação	769.643,00	769.643,00	4.0000	0.6050	34.022,28	895,49	34.917,77		378.780,05	344.757,77	BPI 2105 989830 020	
Caixa Geral de Depósitos	2002/12/20	2002/12/27	20	15	178	2003/04/24	1- Investimentos financiados por fundos comunitários	840.323,15	840.323,15	5.5380	0.6110	25.751,44	545,60	26.297,04		95.868,60	70.117,16	CGD 9015 002518 091	
DIREÇÃO-GERAL DO TESOURO E FINANÇAS	2009/04/17	2009/04/29	10	9	886	2009/07/20	II-Pagamento de dívida a fornecedores	540.000,00	540.000,00	1.5790	0.7320	108.000,00	1.473,55	109.473,55		162.000,00	54.000,00	DGTF 686/09	
Caixa Geral de Depósitos	2011/01/31	2011/02/02	12	7	262/2011	2011/03/17	II-Pagamento de dívida a fornecedores	2.375.000,00	2.375.000,00	6.4830	2.5000	186.892,38	24.191,46	211.087,17		1.052.930,91	866.038,53	CGD 9015 007061 591	
Caixa Central de Crédito Agrícola Mútuo	2011/01/31	2011/02/10	12	7	263/2011	2011/03/17	II-Pagamento de dívida a fornecedores	2.375.000,00	2.375.000,00	6.4830	2.5000	189.742,72	24.896,12	214.638,84		1.070.663,89	880.921,17	CCAM 5605 0982 416	
Total.....								13659613,05	13658613,05			989.120,23	62.254,41	1.051.377,97		5.007.353,83	4.018.233,60		

Limite de Endividamento..... 9.127.750,00

- (a) As colunas serão preenchidas quando se justifique.  
 (b) A desagregar por empréstimos bancários, por obrigações, outros empréstimos e por unidade.  
 (c) Utilizar (1), se estiver isento do limite de endividamento, indicando a legislação aplicável, e (N), no caso contrário.

Órgão executivo  
 Em \_\_\_\_\_ de \_\_\_\_\_ de 20\_\_\_\_

Órgão deliberativo  
 Em \_\_\_\_\_ de \_\_\_\_\_ de 20\_\_\_\_

ENTIDADE		OUTRAS DÍVIDAS A TERCEIROS		DATA	ANO	PAGINA
CMMURÇA				2019/03/26	2018	1
		Período : 2018/01/02 a 2018/12/31				
COD. CONTA	TERCEIRO	DESIGNAÇÃO	SALDO INICIAL		SALDO FINAL	
			DEBITO	CREDITO	DEVEDOR	CREDOR
22		FORNECEDORES		364.049,36		313.596,92
22.1		Fornecedores c/c		364.049,36		138.071,15
22.1.1		Fornecedores Gerais c/c		364.049,36		138.071,15
	1052	TRAZMUSICA ESPECTACULOS-ORGANIZACAO FESTAS		5.766,01		
	1063	INSTITUTO DE GESTAO E ADMINISTRACAO PUBLICA		1.085,00		
	111	PRECONOR - IND.DE PRE-ESFORCADOS E CONST.CIVIL DO NORTE,LDA.		7.396,70		
	1315	REPSOL PORTUGUESA, S.A.		3.595,81		10.812,87
	143	LOPES & GUERRA,LDA.		192,00		
	1442	ORQUESTRAS COSTA VERDE E F.P. LDA.		4.900,00		
	1505	MARIO AMORIM-MATERIAL PROMOCIONAL		3.190,79		
	1640	BELMIRO ANTONIO FERNANDES GUEDES		234,32		
	1760	FERNANDO MOREIRA CARVALHO ALVES		388,35		
	1773	ALEXANDRE BESSA DA FONSECA		55,35		
	1798	PAO QUENTE E PASTELARIA VARIANTE, LDA.		251,59		
	1839	ADSE - DIR. GERAL PROTEÇÃO SOC. FUNC. AGENTES ADM. PÚBLICA		5.853,27		
	208	CAIXA GERAL DE DEPOSITOS		5,15		
	2122	MEDIDATA - SISTEMAS DE INFORMAÇÃO PARA AS AUTARQUIAS, S.A.		5.911,52		
	2165	MUNDO TECNOLÓGICO - VIRGÍLIO AUGUSTO COELHO		1.326,34		
	28	AUTO VIACAO DO TAMEGA,LDA.		15.568,98		12.374,91
	301	JOÃO MANUEL DAVID CRUZ		266,09		
	3569	DOUROGAS PROPANO - COMPANHIA COMERCIALIZADORA DE GÁS PROPANO, S.A				8.493,61
	3795	ANA ISABEL NUNES MARQUES FARIA		125,00		
	39	GRAPINAL ARTES GRAFICAS,LDA.- FERNANDO BALREIRA				243,54
	40	RODONORTE TRANSPORTES PORTUGUESES,LDA.		44.177,10		22.865,68
	4028	SUMA MATOSINHOS - SERVIÇOS URBANOS E MEIO AMBIENTE, SA.		3.575,31		61,56
	4033	TOPGIM-MATERIAL DESPORTIVO E LAZER LDA.				334,10
	4051	DOMINGOS RIBEIRO MARTINS		700,00		
	4290	ANTONIO AUGUSTO TAVARES - PORCO NO ESPETO		1.864,50		
	4381	KONICA MINOLTA BUSINESS SOLUTIONS PORTUGAL UNIPessoal. LDA.		3.692,01		3.896,16
	441	AUTO REPARADORA DO RATICO - ORLANDO ANTONIO FRANCO DA ROCHA		382,78		
	4609	PRIMETOUR VIAGENS E TURISMO LDª		350,00		
	4779	CIDALIA MARIA MARQUES		455,10		
	5126	E.D.P. SERVIÇO UNIVERSAL, S.A.		1.294,58		652,89
	5249	MOURAPLÁS, LDA.		217,02		415,13
	5262	MIDOEL-PUBLICIDADE GRÁFICA DIGITAL, LDA.		1.166,04		
	5279	CARPENOR-MANUTENÇÃO E REPARAÇÃO DE VEÍCULOS AUTOMÓVEIS, LDA.		392,65		
	528	VERTIV PORTUGAL, LDA.				692,50
	54	SNACK-BAR " O MIRADOURO" SOUSA & GARCIA, LDª		802,50		
	5512	RITUALMANJAR- UNIPessoal, LDA				975,08
	5513	MARIO N. NUNES MURÇA GAS, UNIPessoal LDª.		50,00		
	5552	SERRALHARIA AUTO PALHOÇAS - FRANKLEIN DOS SANTOS CELESTINO		1.225,08		
	5640	RESINORTE-VALORIZAÇÃO E TRATAMENTO DE RESÍDUOS SÓLIDOS, S.A.		22.162,72		6.195,81
	5786	EUROESSEN-RESTAURAÇÃO E SERVIÇOS, LDA.		19.309,39		
	5979	BRINDE CONNOSCO - UNIPessoal LDA		398,08		31,86
	598	MERCADO BORGES - COMERCIALIZAÇÃO PRODUTOS ALIMENTARES, LDA.		170,93		
	6034	EDEN SPRINGS PORTUGAL, S.A.		342,27		
	6045	HENRIQUE MANUEL MEIRELES, UNIPessoal, LDA.		1.450,20		
	6456	EDP COMERCIAL -COMERCIALIZAÇÃO DE ENERGIA,S.A.		126,60		29.927,92
	6472	HIGIENEART, UNIPessoal, LDA.		1.073,30		
	6486	PANDA SECURITY PORTUGAL, S.A.		1.087,32		
	6498	FONSECA,PAIVA,CARVALHO & ASSOCIADO,SROC LDª.				461,25
	6520	BLU, S.A.		830,01		
	6604	GRUPNOR-GRUPO PORTUGUÊS DE ELEVADORES DO NORTE, LDA.		110,70		
	6615	DATA JURIS - DIREITO E INFORMÁTICA, LDA.		73,80		
	6620	AGUAS DO NORTE -GRUPO ÁGUAS DE PORTUGAL		41.312,86		21.642,43
	6634	NOS COMUNICAÇÕES, S.A.		126,15		
	6654	FF DRINKS UNIPessoal, LDA.		59,52		
	6666	SMART VISION ACESSORES E AUDITORES ESTRATÉGICOS, LDª.		1.496,50		1.496,50
A TRANSPORTAR ...				206.587,29		121.573,80

ENTIDADE		OUTRAS DÍVIDAS A TERCEIROS		DATA	ANO	PAGINA
CMMURÇA				2019/03/26	2018	2
		Período : 2018/01/02 a 2018/12/31				
COD. CONTA	TERCEIRO	DESIGNAÇÃO	SALDO INICIAL		SALDO FINAL	
			DEBITO	CREDITO	DEVEDOR	CREADOR
		TRANSPORTE ...		206.587,29		121.573,80
22.8	6667	ECOAMBIENTE - CONSULTORES DE ENGENHARIA ,GESTÃO E PRESTAÇÃO DE SERVIÇOS, S.A.		41.825,54		14.091,88
	6683	M2R, LDA.		4.630,95		
	6710	LEASEPLAN PORTUGAL, COMERCIO E ALUGUER DE AUTOMVEIS E EQUIPAMENTOS, UNIP. LDA		1.475,06		373,53
	6717	TIAGO RIBEIRO AIRES		1.476,00		
	6749	PH ENERGIA, LDª.		95.939,72		123,68
	6809	INOSAT, CONSULTORIA INFORMATICA, S.A.		1.176,30		392,10
	6819	VECTOR ESTRATEGICO- ESTUDOS E CONSULTADORIA, S.A		5.535,00		
	6841	SAFETY WORK		1.088,55		
	6864	KSR-BRINDES PUBLICITÁRIOS, LDA.		481,55		
	6865	BRUNO MANUEL LOPES BESSA		1.792,96		
	6947	MARIA ALICE PINTO RIBEIRO				430,00
	6995	SALTALQUAL-COMÉRCIO DE PRODUTOS ALIMENTARES, LDA				752,60
	80	MARIO GONCALVES, LDA.		1.981,90		
	90	MEO-SERVIÇOS DE COMUNICAÇÕES E MULTIMÉDIA, SA.		58,54		333,56
		Fornecedores - Faturas em receção e conferência				175.525,77
	1052	TRAZMUSICA ESPECTACULOS-ORGANIZACAO FESTAS				369,00
	1169	LUIS ANTONIO ALVES TEIXEIRA				32.305,66
	1315	REPSOL PORTUGUESA, S.A.				6.463,60
	1473	GEMUR - GABINETE DE ENGENHARIA E PROJECTOS DE MURÇA, LDA.				21.033,00
	1760	FERNANDO MOREIRA CARVALHO ALVES				463,21
	1773	ALEXANDRE BESSA DA FONSECA				787,45
	1839	ADSE - DIR. GERAL PROTEÇÃO SOC. FUNC. AGENTES ADM. PÚBLICA				7.244,87
	188	ASSOCIAÇÃO HUMANITÁRIA DOS BOMBEIROS VOLUNTÁRIOS DE MURÇA				750,00
	207	CTT - CORREIOS DE PORTUGAL, SA				118,02
	2164	SOCORPENA				2.613,75
	279	ASSOCIAÇÃO MUNICÍPIOS DO VALE DO DOURO NORTE				5.384,00
	28	AUTO VIACAO DO TAMEGA, LDA.				151,20
	331	A.T.A.M. - ASSOCIAÇÃO DE TÉCNICOS ADMINISTRATIVOS MUNICIPAIS				120,00
	337	JOSE PINTO LDA.				2.258,85
	3710	URBI DESIGN - ARQUITECTURA ENGENHARIA E DESIGN, LDA				9.963,00
	40	RODONORTE TRANSPORTES PORTUGUESES, LDA.				5.420,80
	4028	SUMA MATOSINHOS - SERVIÇOS URBANOS E MEIO AMBIENTE, SA.				249,37
	4381	KONICA MINOLTA BUSINESS SOLUTIONS PORTUGAL UNIPessoal. LDA.				4.362,74
	4869	MIGUEL ANTONIO BORGES MORAIS				981,90
	5126	E.D.P. SERVIÇO UNIVERSAL, S.A.				821,61
	5165	JOSE ARTUR DE FREITAS GOUVEIA				630,00
	5279	CARPENOR-MANUTENÇÃO E REPARAÇÃO DE VEÍCULOS AUTOMÓVEIS, LDA.				75,29
	5512	RITUALMANJAR- UNIPessoal, LDA				340,00
	5640	RESINORTE-VALORIZAÇÃO E TRATAMENTO DE RESÍDUOS SÓLIDOS, S.A.				5.792,17
	5786	EUROESSEN-RESTAURAÇÃO E SERVIÇOS, LDA.				9.963,40
	6180	LEONEL BRÁS REBOQUES, UNIPessoal, LDA.				375,94
	6383	ALFAPINUS - ENGENHARIA FLORESTAL UNIPessoal, LDA.				18.460,96
	6439	ANA CATARINA GUEDES DE FREITAS GOUVEIA				830,00
	6456	EDP COMERCIAL -COMERCIALIZAÇÃO DE ENERGIA,S.A.				13.248,79
	649	ASSOCIAÇÃO DO DOURO HISTÓRICO				1.500,00
	6620	AGUAS DO NORTE -GRUPO ÁGUAS DE PORTUGAL				1.366,73
	6667	ECOAMBIENTE - CONSULTORES DE ENGENHARIA ,GESTÃO E PRESTAÇÃO DE SERVIÇOS, S.A.				14.334,96
	6749	PH ENERGIA, LDª.				23,16
	6792	ANTONIO JOSE BORGES TEIXEIRA				830,00
	6809	INOSAT, CONSULTORIA INFORMATICA, S.A.				392,10
	6960	ÁLVARO FELICIANO DE SOUSA BRANCO UNIPessoal, LDA				2.767,50
	6984	RESTAURANTE CAVES DE MURÇA				1.750,00
	90	MEO-SERVIÇOS DE COMUNICAÇÕES E MULTIMÉDIA, SA.				982,74
23		EMPRÉSTIMOS OBTIDOS		5.007.353,83		4.017.936,35
23.1		Em moeda nacional		5.007.353,83		4.017.936,35
		A TRANSPORTAR ...		364.049,36		313.596,92

ENTIDADE		OUTRAS DÍVIDAS A TERCEIROS		DATA	ANO	PAGINA
CMMURÇA				2019/03/26	2018	3
		Período : 2018/01/02 a 2018/12/31				
COD. CONTA	TERCEIRO	DESIGNAÇÃO	SALDO INICIAL		SALDO FINAL	
			DEBITO	CREBITO	DEVEDOR	CREADOR
		TRANSPORTE ...		364.049,36		313.596,92
23.1.1		De curto prazo		1.008.000,00		950.000,00
23.1.1.1		Empréstimos bancários		1.008.000,00		950.000,00
23.1.1.1.1		Instituições Financeiras Monetárias Residentes		1.008.000,00		950.000,00
23.1.1.1.1.1		Empréstimos Não Excecionados		906.548,28		857.978,63
23.1.1.1.1.1.01		CGD 9015 005604 3 91		402.625,66		420.856,10
23.1.1.1.1.1.02		PREDE		108.000,00		54.000,00
23.1.1.1.1.1.03		CGD S. Financeiro 9015 007061 5 91		205.882,65		191.618,61
23.1.1.1.1.1.04		CCAM Saneamento Financeiro		190.039,97		191.503,92
23.1.1.1.1.2		Empréstimos Excecionados		101.451,72		92.021,37
23.1.1.1.1.2.01		CGD 9015 002396 9 91		25.068,34		25.089,77
23.1.1.1.1.2.02		CGD 9015 002518 0 91		3.664,46		
23.1.1.1.1.2.03		CGD 9015 002519 9 91		15.581,60		15.581,60
23.1.1.1.1.2.04		CGD 9015 002520 2 91		4.109,69		
23.1.1.1.1.2.05		CGD 9015 002522 9 91		2.395,69		
23.1.1.1.1.2.06		Novo Banco 770018801		17.056,66		17.200,00
23.1.1.1.1.2.07		BPI 2105989 830 020		33.575,28		34.150,00
23.1.2		De médio e longo prazo		3.999.353,83		3.067.936,35
23.1.2.1		Empréstimos bancários		3.999.353,83		3.067.936,35
23.1.2.1.1		Instituições Financeiras Monetárias Residentes		3.999.353,83		3.067.936,35
23.1.2.1.1.1		Empréstimos Não Excecionados		3.379.719,08		2.540.777,66
23.1.2.1.1.1.05		CGD 9015 005604 3 91		1.598.046,90		1.177.237,74
23.1.2.1.1.1.09		PREDE		54.000,00		
23.1.2.1.1.1.10		CGD S. Financeiro 9015 007061 5 91		847.048,26		674.419,92
23.1.2.1.1.1.11		CCAM Saneamento Financeiro		880.623,92		689.120,00
23.1.2.1.1.2		Empréstimos Excecionados		619.634,75		527.158,69
23.1.2.1.1.2.05		CGD 9015 002396 9 91		75.337,87		50.248,10
23.1.2.1.1.2.07		CGD 9015 002519 9 91		70.117,16		54.535,56
23.1.2.1.1.2.11		Novo Banco 770018801		128.974,95		111.767,26
23.1.2.1.1.2.12		BPI 2105989 830 020		345.204,77		310.607,77
24		ESTADO E OUTROS ENTES PÚBLICOS:		31.046,60		30.862,16
24.2		Retenção de Impostos sobre Rendimentos		13.551,00		14.351,14
24.2.1		Trabalho Dependente		13.551,00		13.325,00
24.2.2		Trabalho Independente				1.026,14
24.3		Imposto sobre o valor acrescentado		914,90		
24.3.6		Iva - a pagar		914,90		
24.4		Restantes impostos		104,98		104,92
24.4.1		Imposto de selo:		104,98		104,92
24.4.1.2		Imposto de selo contratos (8)		0,06		
24.4.1.9		Imposto sobre Ruído		104,92		104,92
24.5		Contribuições para a Segurança Social		16.475,72		16.345,75
24.5.1		ADSE		3.561,08		3.569,58
24.5.1.1		ADSE - Descontos do Pessoal		3.561,08		3.569,58
24.5.2		Caixa Geral de Aposentações		7.364,34		7.491,15
24.5.2.1		CGA - Descontos do Pessoal		7.364,34		7.491,15
24.5.3		Segurança Social - Regime Geral		5.550,30		5.285,02
24.5.3.2		S.Social - Descontos dos Funcionários		5.550,30		5.285,02
24.7		OUTROS DESCONTOS:				60,35
24.7.1		Retenções a Fornecedores por Dívidas à Administração Fiscal				60,35
26		OUTROS DEVEDORES E CREDITORES:		404.711,15		85.003,76
26.1		Fornecedores de imobilizado		179.596,58		35.782,47
26.1.1		Fornecedores de imobilizado, c/c		135.173,78		25.565,53
	1923	ROSENDO ANTÓNIO ALVES		2.119,53		
	2062	ANTONIO JOSE PINTO GONCALVES		30.906,82		
	2165	MUNDO TECNOLÓGICO - VIRGÍLIO AUGUSTO COELHO				498,87
	2860	ELECTRO TRANSMONTANA DE SANTOS E TEIXEIRA, LDª		6.849,19		
	2912	CIRCUITO - ESTUDOS E PROJECTOS, LDA.		3.474,87		
	3710	URBI DESIGN - ARQUITECTURA ENGENHARIA E DESIGN, LDA				19.926,00
	4642	VITOR PEDRO FARIA AUGUSTO		13.769,44		
		A TRANSPORTAR ...		5.459.569,64		4.382.820,30

ENTIDADE		OUTRAS DÍVIDAS A TERCEIROS			DATA	ANO	PAGINA
CMMURÇA		Período : 2018/01/02 a 2018/12/31			2019/03/26	2018	4
COD. CONTA	TERCEIRO	DESIGNAÇÃO	SALDO INICIAL		SALDO FINAL		
			DEBITO	CREDITO	DEVEDOR	CREADOR	
		TRANSPORTE ...		5.459.569,64		4.382.820,30	
	4766	CARLOS ALBERTO GOMES		3.075,00			
	5511	EDUFER LDA.		4.883,10			
	567	BRICANTEL - COMERCIO DE MATERIAL ELECTRICO				835,66	
	6126	INFORPACTO - INFORMÁTICA E SERVIÇOS		1.864,93			
	6383	ALFAPINUS - ENGENHARIA FLORESTAL UNIPESSOAL, LDA.		5.286,29			
	6750	IN SITU - CONSERVAÇÃO DE BENS CULTURAIS, LDª.		5.284,57			
	6763	SAPHETY LEVEL - TRUSTED SERVICES, S.A.		3.075,00			
	685	INFORM. COMPUTADORES - COMÉRCIO DE EQUIP. INFORMÁTICOS, LDA.		73,79			
	6931	JPSR, LDª.				4.305,00	
	80	MARIO GONCALVES, LDA.		129,03			
	905	JOÃO JOSE FERNANDES		54.382,22			
26.1.3		Leasing		13.546,28		4.141,53	
26.1.3.1		BANCO BPI		13.546,28		4.141,53	
	1301	BANCO BPI, S.A.		13.546,28		4.141,53	
26.1.5		Garantias de Fornecedores de Imobilizado		30.876,52		6.075,41	
	111	PRECONOR - IND.DE PRE-ESFORCADOS E CONST.CIVIL DO NORTE, LDA.		1.620,62	171,81		
	1169	LUIS ANTONIO ALVES TEIXEIRA		1.854,07		1.854,07	
	1711	ANTEROS EMPREITADAS - SOC. CONSTRUÇÕES E OBRAS PÚBLICAS, S.A.		6.182,86			
	2062	ANTONIO JOSE PINTO GONCALVES		7.767,59		3.589,90	
	4642	VITOR PEDRO FARIA AUGUSTO		2.609,75			
	6353	DUARTESFER-CONSTRUÇÕES METÁLICAS. LDª.		2.552,68			
	6740	MOINHOS ÁGUA E AMBIENTE, LDª		3.562,60			
	6750	IN SITU - CONSERVAÇÃO DE BENS CULTURAIS, LDª.		2.904,74			
	6767	ANA REBOREDO & JOAQUIM OLIVEIRA, ARQUITETOS, LDª.		803,25		803,25	
	6826	OBRAS CAMPOS ROCHA, LDª		1.018,36			
26.3		OUTROS DESCONTOS DO PESSOAL		2.526,95		2.201,30	
26.3.1		STAL - SINDICATO DOS TRAB. DA ADMINISTRAÇÃO LOCAL		305,99		282,80	
26.3.2		COMBUSTÍVEIS SHELL		589,14		764,15	
26.3.3		SINDICATO DOS TRABALHADORES DA FUNÇÃO PÚBLICA DO NORTE		66,46		64,72	
26.3.4		SINTAP		56,15		127,47	
26.3.6		COMPANHIA DE SEGUROS IMPÉRIO		97,72		94,14	
26.3.7		COFRE DE PREVIDÊNCIA		7,23		7,23	
26.3.8		OUTROS DESCONTOS		1.404,26		860,79	
26.8		Devedores e Credores diversos		222.587,62		47.019,99	
26.8.1		Devedores e Credores das Administrações Públicas		201.914,83		37.858,50	
26.8.1.2		Credores das Administrações Públicas		201.914,83		37.858,50	
26.8.1.2.6		Fundo de Apoio Municipal		201.914,83		37.858,50	
26.8.1.2.6.1		Curto Prazo		50.478,00		25.239,00	
	6584	FUNDO DE APOIO MUNICIPAL		50.478,00		25.239,00	
26.8.1.2.6.2		Médio e Longo Prazo		151.436,83		12.619,50	
26.8.4		Credores de Transferências das Autarquias Locais		10.428,25		7.035,00	
26.8.4.1		Estado		10.428,25		7.035,00	
26.8.4.1.3		Administração Autárquica		5.417,08			
26.8.4.1.3.6		Freguesias		5.417,08			
	305	JUNTA FREGUESIA DE FIOLOSOSO		5.417,08			
26.8.4.1.6		Outros Sectores Institucionais		5.011,17		7.035,00	
26.8.4.1.6.1		Instituições Sem Fins Lucrativos		3.511,17		7.035,00	
	1252	DELEGAÇÃO LOCAL DE MURÇA DA CRUZ VERMELHA PORTUGUESA				6.285,00	
	279	ASSOCIAÇÃO MUNICÍPIOS DO VALE DO DOURO NORTE		2.761,17			
	4372	GROUP SPORTIF RECREATIF ET CULTUREL FIOLOSOSO ET BEAUFORT		750,00		750,00	
26.8.4.1.6.9		Outros		1.500,00			
	649	ASSOCIAÇÃO DO DOURO HISTÓRICO		1.500,00			
26.8.5		DEVEDORES E CREDITORES DE OPERAÇÕES NÃO-ORÇAMENTAIS		1.910,95		1.912,09	
26.8.5.2		DIRECÇÃO GERAL DAS FLORESTAS		46,86		46,86	
26.8.5.2.1		EXAME DE CARTA DE CAÇADOR		39,06		39,06	
26.8.5.2.2		IMPRESSOS E CARTOES DE CARTA DE CAÇADOR		0,25		0,25	
26.8.5.2.3		RENOVAÇÃO CARTA DA CAÇADOR DENTRO DO PRAZO		7,55		7,55	
26.8.5.6		CONSERVATÓRIA DOS REGISTOS CENTRAIS		471,74		471,74	
		A TRANSPORTAR ...		5.797.435,00	171,81	4.445.963,11	

*[Handwritten signatures and initials]*

ENTIDADE		OUTRAS DÍVIDAS A TERCEIROS		DATA	ANO	PAGINA
CMMURÇA				2019/03/26	2018	5
		Período : 2018/01/02 a 2018/12/31				
COD. CONTA	TERCEIRO	DESIGNAÇÃO	SALDO INICIAL		SALDO FINAL	
			DEBITO	CREDITO	DEVEDOR	CREDOR
		TRANSPORTE ...		5.797.435,00	171,81	4.445.963,11
26.8.5.7		CUSTOS DE EXECUÇÕES FISCAIS		1.363,67		1.363,67
26.8.5.7.1		EMOLUMENTOS POR CUSTOS EM EXECUÇÕES FISCAIS		1.363,67		1.363,67
26.8.5.9		OUTRAS		28,68		29,82
26.8.5.9.2		ATAM (ASSOCIAÇÃO TÉCNICOS ADMINIST. MUNICIPAIS)		28,68		29,82
26.8.9		Credores Diversos - Outros:		8.333,59		214,40
26.8.9.9		OUTROS CREDITORES DIVERSOS:		8.333,59		214,40
26.8.9.9.9		OUTROS CREDITORES:		8.333,59		214,40
26.8.9.9.9.1		OUTROS CREDITORES- INDIVIDUAL		8.333,59		153,34
	208	CAIXA GERAL DE DEPOSITOS				153,06
	5375	CAIXA AGRICOLA DE TRÁS OS MONTES E ALTO DOURO		8.333,59		0,28
26.8.9.9.9.2		OUTROS CREDITORES- AGREGADA				61,06
		TOTAL ...		5.807.160,94	171,81	4.447.571,00



### XIII – OUTROS MAPAS

**MAPA SÍNTESE DA RECONCILIAÇÃO BANCÁRIA**

PERÍODO DE 2018/01/02 A 2018/12/31

Instituição Bancária		Saldo do Extracto Bancário	Saldo Contabilístico	Observações	
Banco	N.º de Conta				
0007	GNB	00001650002	1,90	1,90	
0010	BPI	21059890101	3.884,61	3.884,61	
0033	BCP	00010536715	341.455,11	285.394,31	Reconciliação efectuada e justificadas as divergências
0033	BCP	45337614343	587,77	587,77	
0035	CGD	00000080730	145.966,52	969,20	Reconciliação efectuada e justificadas as divergências
0035	CGD	0001210273085	6.033,34	6.043,34	Reconciliação efectuada e justificadas as divergências
0035	CGD	00012513830	1.365,56	1.365,56	
0045	CCAM	40082356944	30.685,43	30.685,44	Reconciliação efectuada e justificadas as divergências
		Total		328.932,13	

**MAPA DE RECONCILIAÇÃO BANCÁRIA**

CÂMARA MUNICIPAL DE MURÇA 2018

BANCO: Millennium BCP 10536715

<b>SALDO DO EXTRACTO OU CERTIDÃO BANCÁRIA (A)</b>		<b>341.455,11</b>
<b>Movimentos não reflectidos no extracto bancário</b>		
Cheques em trânsito/Transferências e-banking a)		
	<i>Soma (a)</i>	<b>0,00</b>
Depósitos em trânsito		
	<i>Soma (b)</i>	<b>0,00</b>
<b>Movimentos refletidos no extrato bancário ainda não contabilizados</b>		
<i>Movimentos a Somar</i>		
Transferência Rendas de concessão EDP	56.061,80	
	<i>Soma (c)</i>	<b>56.061,80</b>
<i>Movimentos a Abater</i>		
Comissões de Transferência Bancária	1,00	
	<i>Soma (d)</i>	<b>1,00</b>
<b>SALDO CONSTANTE DO RESUMO DIÁRIO DA TESOURARIA (B)</b>		<b>285.394,31</b>
<b>SALDO APÓS RECONCILIAÇÃO (C)</b>	$C=B+(a)-(b)+(c)-(d)$	<b>341.455,11</b>

a) - Cheques a discriminar no verso deste modelo (ou em lista anexa) com indicação da data de emissão e respectivo valor.

Em 31 de Dezembro de 2018

O Responsável pelos serviços

<b>MAPA DE RECONCILIAÇÃO BANCÁRIA</b>		
CÂMARA MUNICIPAL DE MURÇA		2018
BANCO: Caixa de Crédito Agrícola Mútuo	40082356944	
<b>SALDO DO EXTRACTO OU CERTIDÃO BANCÁRIA (A)</b>		<b>30.685,43</b>
<b>Movimentos não reflectidos no extracto bancário</b>		
Cheques em trânsito/Transferências e-banking a)		
	<i>Soma (a)</i>	<b>0,00</b>
Depósitos em trânsito		
	<i>Soma (b)</i>	<b>0,00</b>
<b>Movimentos refletidos no extrato bancário ainda não contabilizados</b>		
<i>Movimentos a Somar</i>		
	<i>Soma (c)</i>	<b>0,00</b>
<i>Movimentos a Abater</i>		
Regularizações de valor residual	0,01	
	<i>Soma (d)</i>	<b>0,01</b>
<b>SALDO CONSTANTE DO RESUMO DIÁRIO DA TESOURARIA (B)</b>		<b>30.685,44</b>
<b>SALDO APÓS RECONCILIAÇÃO (C)</b>	$C=B+(a)-(b)+(c)-(d)$	<b>30.685,43</b>

a) - Cheques a discriminar no verso deste modelo (ou em lista anexa) com indicação da data de emissão e respectivo valor.

Em 31 de Dezembro de 2018

O Responsável pelos serviços

---

**MAPA DE RECONCILIAÇÃO BANCÁRIA**

CÂMARA MUNICIPAL DE MURÇA 2018

BANCO: Caixa Geral de Depósitos N.º DA CONTA: 000080730

<b>SALDO DO EXTRACTO OU CERTIDÃO BANCÁRIA (A)</b>		<b>145.966,52</b>
<b>Movimentos não reflectidos no extracto bancário</b>		
Cheques em trânsito/Transferências e-banking a)	181.235,92 €	
	<i>Soma (a)</i>	<b>181.235,92</b>
Depósitos em trânsito	34.000,00	
	<i>Soma (b)</i>	<b>34.000,00</b>
<b>Movimentos refletidos no extrato bancário ainda não contabilizados</b>		
<i>Movimentos a Somar</i>		
Cobrança de consumo de água - Débito Direto		
Transferência de Contribuintes - pagamento diversos	719,92	
	<i>Soma (c)</i>	<b>719,92</b>
<i>Movimentos a Abater</i>		
Pagamento em excesso - taxas de justiça OPG 478	18,00 €	
Pagamento em excesso - taxas de justiça OPG 1518	1,00 €	
Pagamentos duplicados - M2793	768,75 €	
Pagamentos duplicados - M2792	1.809,66 €	
Pagamentos duplicados - M2518	143,14	
Meo-Comunicações	188,47	
Via verde - débito direto	29,50	
	<i>Soma (d)</i>	<b>2.958,52</b>
<b>SALDO CONSTANTE DO RESUMO DIÁRIO DA TESOURARIA (B)</b>		<b>969,20</b>
<b>SALDO APÓS RECONCILIAÇÃO (C)</b>	$C=B+(a)-(b)+(c)-(d)$	<b>145.966,52</b>

a) - Cheques a discriminar no verso deste modelo (ou em lista anexa) com indicação da data de emissão e respectivo valor.

Em 31 de Dezembro de 2018

O Responsável pelos serviços

**RELAÇÃO DOS CHEQUES EM TRÂNSITO CONSTANTES DA PRESENTE  
RECONCILIAÇÃO**

<b>Núm. Cheque/ Transferência</b>	<b>Data de Emissão</b>	<b>Importância</b>	<b>Núm. Cheque/ Transferência</b>	<b>Data de Emissão</b>	<b>Importância</b>
T358 CMMURÇA	28-12-2018	1.008,61	<b>Transporte.....</b>		<b>181235,92</b>
T358 CMMURÇA	28-12-2018	1.965,95			
T358 CMMURÇA	28-12-2018	130,00			
T358 CMMURÇA	28-12-2018	859,13			
T358 CMMURÇA	28-12-2018	2.878,20			
T358 CMMURÇA	28-12-2018	13.784,50			
T358 CMMURÇA	28-12-2018	400,00			
T358 CMMURÇA	28-12-2018	1.266,00			
T358 CMMURÇA	28-12-2018	392,82			
T359 CMMURÇA	28-12-2018	1.382,71			
T359 CMMURÇA	28-12-2018	10.454,66			
T359 CMMURÇA	28-12-2018	1.241,64			
T361 CMMURÇA	28-12-2018	3.382,50			
T361 CMMURÇA	28-12-2018	703,56			
T351 CMMURÇA	28-12-2018	3.485,00			
T361 CMMURÇA	28-12-2018	737,53			
T361 CMMURÇA	28-12-2018	29.699,18			
T361 CMMURÇA	28-12-2018	6.027,00			
T361 CMMURÇA	28-12-2018	85,49			
T361 CMMURÇA	28-12-2018	5.073,75			
T361 CMMURÇA	28-12-2018	353,00			
T361 CMMURÇA	28-12-2018	1.202,45			
T361 CMMURÇA	28-12-2018	57.224,11			
T368 CMMURÇA	28-12-2018	31.635,10			
T373 CMMURÇA	28-12-2018	1.112,30			
T373 CMMURÇA	28-12-2018	830,00			
T373 CMMURÇA	28-12-2018	1.112,30			
T373 CMMURÇA	28-12-2018	1.112,30			
T373 CMMURÇA	28-12-2018	630,00			
T373 CMMURÇA	28-12-2018	768,75			
T361 CMMURÇA	28-12-2018	129,15			
MEO		65,98			
SANDRA DANIELA COSTA -AGENTE DE		102,25			
<b>A transportar.....</b>		<b>181.235,92 €</b>	<b>Total.....</b>		<b>181.235,92 €</b>

Em 31 de Dezembro de 2018

O Responsável pelos serviços

\_\_\_\_\_  
(selo branco)

**MAPA DE RECONCILIAÇÃO BANCÁRIA**

CÂMARA MUNICIPAL DE MURÇA 2018

BANCO: Caixa Geral de Depósito 1210273085

<b>SALDO DO EXTRACTO OU CERTIDÃO BANCÁRIA (A)</b>		<b>6.033,34</b>
<b>Movimentos não reflectidos no extracto bancário</b>		
Cheques em trânsito/Transferências e-banking a)		
	<i>Soma (a)</i>	<b>0,00</b>
Depósitos em trânsito		
	<i>Soma (b)</i>	<b>0,00</b>
<b>Movimentos refletidos no extrato bancário ainda não contabilizados</b>		
<i>Movimentos a Somar</i>		
	<i>Soma (c)</i>	<b>0,00</b>
<i>Movimentos a Abater</i>		
Comissões de Manutenção de Conta	10,00	
	<i>Soma (d)</i>	<b>10,00</b>
<b>SALDO CONSTANTE DO RESUMO DIÁRIO DA TESOURARIA (B)</b>		<b>6.043,34</b>
<b>SALDO APÓS RECONCILIAÇÃO (C)</b>	$C=B+(a)-(b)+(c)-(d)$	<b>6.033,34</b>

a) - Cheques a discriminar no verso deste modelo (ou em lista anexa) com indicação da data de emissão e respectivo valor.

Em 31 de Dezembro de 2018

O Responsável pelos serviços

---

<b>MAPA DE FUNDOS DE MANEIO</b>	
<b>Designação da Entidade</b>	Câmara Municipal de Murça
<b>Gerência</b>	2018

<b>Titular do fundo de Maneio</b>	GAP - Helena Teixeira
	02.02.13 - 3.000,00 €
	02.02.11 - 3.000,00 €
	02.02.21 - 3.000,00 €
<b>Dotação orçamental anual</b>	02.02.25 - 3.000,00 €
<b>Valor do Fundo</b>	1.000,00€/Mês
<b>Data de Constituição</b>	02-01-2018

Ordem de Pagamento			Ordem de Pagamento			Ordem de Pagamento			Ordem de Pagamento		
Nº	Data	Valor	Nº	Data	Valor	Nº	Data	Valor	Nº	Data	Valor
167	13-02-18	27,00	588	10-05-18	5,22	1011	20-08-18	9,05	1743	21-12-18	88,84
168	13-02-18	2,10	589	10-05-18	35,90	1012	20-08-18	39,25	1744	13-12-18	89,25
169	13-02-18	107,00	590	10-05-18	93,70	1013	20-08-18	149,26	1745	13-12-18	59,50
170	13-02-18	54,20	591	10-05-18	48,00	1014	20-08-18	11,05	1746	13-12-18	13,28
171	13-02-18	7,43	592	10-05-18	30,00	1015	20-08-18	16,20	1747	13-12-18	45,00
172	13-02-18	272,10	593	10-05-18	169,76	1016	20-08-18	148,30	1748	13-12-18	86,30
173	13-02-18	34,10	594	10-05-18	21,00	1017	20-08-18	40,00	1749	13-12-18	96,20
174	13-02-18	104,50	595	10-05-18	37,20	1018	20-08-18	46,00	1750	13-12-18	44,60
267	12-03-18	45,40	596	10-05-18	45,45	1019	20-08-18	80,00	1751	13-12-18	78,70
268	12-03-18	48,30	597	10-05-18	57,15	1194	12-09-18	336,00	1752	13-12-18	30,70
269	12-03-18	227,50	602	11-05-18	20,40	1195	12-09-18	86,30	1753	13-12-18	116,64
270	12-03-18	73,14	693	06-06-18	29,40	1196	12-09-18	52,50	1754	13-12-18	14,80
271	12-03-18	30,00	694	06-06-18	6,40	1197	12-09-18	196,40	1755	13-12-18	48,10
272	12-03-18	18,70	695	06-06-18	18,31	1198	12-09-18	60,00	1756	13-12-18	18,32
273	12-03-18	33,00	696	06-06-18	124,60	1199	12-09-18	74,10	1910	28-12-18	24,00
274	12-03-18	10,50	697	06-06-18	60,00	1367	16-10-18	560,00	1911	28-12-18	10,85
275	12-03-18	11,85	698	06-06-18	90,00	1368	16-10-18	47,31	1912	28-12-18	60,00
458	12-04-18	4,58	699	06-06-18	50,00	1369	16-10-18	55,00	1913	28-12-18	5,98
459	12-04-18	86,30	700	06-06-18	28,94	1370	16-10-18	41,90	1914	28-12-18	86,30
460	12-04-18	42,95	701	06-06-18	110,00	1371	16-10-18	173,60	1915	28-12-18	30,00
461	12-04-18	2,85	702	06-06-18	45,00	1372	16-10-18	54,50			
462	12-04-18	40,63	703	06-06-18	15,00	1586	15-11-18	24,60			
463	12-04-18	109,10	704	06-06-18	15,01	1587	15-11-18	70,00			
464	12-04-18	12,96	705	06-06-18	80,55	1588	15-11-18	29,85			
465	12-04-18	150,20	706	06-06-18	126,28	1589	15-11-18	15,00			
466	12-04-18	48,75	744	13-06-18	120,00	1590	15-11-18	3,36			
467	12-04-18	1,36	819	05-07-18	6,90	1591	16-11-18	1,50			
468	12-04-18	5,00	820	05-07-18	61,00	1592	15-11-18	119,75			
469	12-04-18	262,50	821	05-07-18	6,40	1593	15-11-18	29,50			
470	12-04-18	30,00	822	05-07-18	156,23	1594	15-11-18	74,68			
471	12-04-18	29,55	823	05-07-18	65,25	1595	15-11-18	2,40			
472	12-04-18	9,90	824	05-07-18	75,00	1596	15-11-18	22,50			
473	12-04-18	12,30	825	05-07-18	95,85	1597	15-11-18	6,00			
474	12-04-18	48,50	826	05-07-18	148,80	1598	16-11-18	28,00			
580	10-05-18	69,80	827	05-07-18	251,00	1599	15-11-18	318,20			
581	10-05-18	79,40	828	05-07-18	23,00	1600	16-11-18	20,82			
582	10-05-18	21,36	829	05-07-18	46,50	1601	15-11-18	104,90			
583	10-05-18	20,00	830	05-07-18	30,00	1602	16-11-18	22,50			
584	10-05-18	12,45	1007	20-08-18	46,60	1605	29-11-18	2,18			
585	10-05-18	15,00	1008	20-08-18	300,00	1740	13-12-18	98,15			
586	10-05-18	88,40	1009	20-08-18	7,35	1741	13-12-18	39,99			
587	10-05-18	11,09	1010	20-08-18	75,00	1742	13-12-18	1,84			
<b>a transportar</b>	<b>2.321,75</b>	<b>a transportar</b>	<b>5.199,90</b>	<b>a transportar</b>	<b>8.512,34</b>	<b>Total</b>					<b>9.559,70</b>

O Dirigente responsável pela área Administrativa e/ou Financeira

Assinatura.....

O Membro do executivo responsável pela área/pelouro financeiro

Assinatura.....

**RELAÇÃO NOMINAL DOS RESPONSÁVEIS**

<b>Designação da entidade</b>	MUNICÍPIO DE MURÇA
-------------------------------	--------------------

<b>Gerência</b>	01 DE JANEIRO A 31 DE DEZEMBRO DE 2018
-----------------	--

Nome	Situação da Entidade	Remuneração líquida auferida	Período da responsabilidade	Morada
Mário Artur Correia Lopes	Presidente	31.762,24	01/01/2018 a 31/12/2018	Quinta do Seixo S/N, 5090-000 Murça
António Luis Marques	Vice-Presidente	24.049,34	01/01/2018 a 31/12/2018	Edifício Portas da Vila, Bloco 2, Ent.3, 3ºEsqº, 5090-145 Murça
Vilma Claudia Ribeiro Pereira	Vereador regime tempo inteiro	24.798,93	01/01/2018 a 31/12/2018	Avenida da Portela, S/N, 5090-014 Porrais
Raul António Ribeiro Luis	Vereador	0,00 €	01/01/2018 a 31/12/2018	Travessa Sto. António, n.º7, 5090-011 Candedo
Ana Paula Rodrigues da Cruz	Vereadora	0,00 €	01/01/2018 a 31/12/2018	Edifício Portas da Vila, 5090-145 Murça

Anexo VIII, da Resolução n.º 4/2001 - 2.º Secção do Tribunal de Contas, publicado no D.R., II Série, n.º 191, de 18 de agosto de 2001  
A resolução nominal de responsáveis, que constitui o anexo VIII, deverá ter em atenção:

Na coluna destinada à situação na entidade, será feita referência ao cargo ou função correspondente a cada um dos responsáveis (presidente da câmara, vereador em regime de tempo inteiro, vereador em regime de meio tempo, vereador, no caso dos municípios, presidente da junta, tesoureiro, secretário, no caso das freguesias, etc.).

- a) regime de meio tempo, vereador, no caso dos municípios, presidente da junta, tesoureiro, secretário, no caso das freguesias, etc.);
- b) A remuneração a indicar neste contexto corresponderá ao vencimento líquido anual (ou relativo ao período em que exerceram funções) auferido pelos responsáveis
- c) As moradas indicadas para cada um dos responsáveis devem ser completas, incluindo o respectivo código postal

O Dirigente responsável pela área Administrativa e/ou financeira

Ass: \_\_\_\_\_

MAPA SÍNTESE DOS BENS INVENTARIADOS

ENTIDADE  
CMMURÇA

Identificação dos Bens		PATRIMÔNIO INICIAL				ACRÉSCIMOS PATRIMONIAIS				DIMINUIÇÕES PATRIMONIAIS				PATRIMÔNIO FINAL			VARIÇÃO PATRIMONIAL	
Cl.	Tipo	Bem	Bruto	Líquido	Aquisições	Reavaliações e outras alterações	Grande Reparação ou Beneficiários	TOTAL	Abates	Devaluações	Amortizações Exercício	Acumuladas	Do	TOTAL	Bruto	Líquido	Bruta	Líquida
(1)	(2)	(3)	(4)	(5)	(6)	(7)	(8=5+6+7)	(9)	(10)	(11)	(12)	(13=9+10+11)	(14=3+6+10)	(15=14-12)	(16=14-13)	(17=15-4)		
99	01	02	INVESTIMENTOS FINANCEIROS - PARTES DE CAPITAL ESCOLA PROFISSIONAL DE MURÇA	26.288,58	0,00	0,00	0,00	0,00	0,00	0,00	0,00	0,00	0,00	26.288,58	20.288,58	29.288,58	0,00	0,00
99	01	99	INVESTIMENTOS FINANCEIROS - PARTES DE CAPITAL, AGUAS DE TRASOS-MONTES E ALTO	102.979,00	0,00	0,00	0,00	0,00	0,00	0,00	0,00	0,00	0,00	102.979,00	102.979,00	102.979,00	0,00	0,00
99	01	02	INVESTIMENTOS FINANCEIROS - PARTES DE CAPITAL ESCOLA PROFISSIONAL DE MURÇA	0,00	0,00	0,00	0,00	0,00	0,00	0,00	0,00	0,00	0,00	0,00	0,00	0,00	0,00	0,00
99	01	04	INVESTIMENTOS FINANCEIROS - PARTES DE CAPITAL, AGÊNCIA DE DESENVOLVIMENTO REGIONAL DO VALE DO LIA	0,00	0,00	0,00	0,00	0,00	0,00	0,00	0,00	0,00	0,00	0,00	0,00	0,00	0,00	0,00
99	02	01	INVESTIMENTOS FINANCEIROS - OBRIGAÇÕES E TÍTULOS DE PARTICIPAÇÃO, FUNDO DE APOIO	353.348,83	353.348,83	0,00	0,00	0,00	0,00	126.197,83	0,00	0,00	0,00	126.197,83	227.151,00	227.151,00	-126.197,83	-126.197,83
301	06	01	MOVES URBANOS, COM FINALIDADE OPERATIVA DE DOMÍNIO PRIVADO, TERRENOS INCLUIDOS EM PLANOS DE URBANIZAÇÃO C/CAPACITACONSTRU, Em aglomerações urbanas	2.721.800,83	2.721.800,83	0,00	0,00	0,00	0,00	0,00	0,00	0,00	0,00	2.721.800,83	2.721.800,83	2.721.800,83	0,00	0,00
301	06	02	MOVES URBANOS, COM FINALIDADE OPERATIVA DE DOMÍNIO PRIVADO, TERRENOS INCLUIDOS EM PLANOS DE URBANIZAÇÃO C/CAPACITACONSTRU, Em zonas diferenciadas de	3.208,50	3.208,50	0,00	0,00	0,00	0,00	0,00	0,00	0,00	0,00	3.208,50	3.208,50	3.208,50	0,00	0,00
301	06	99	MOVES URBANOS, COM FINALIDADE OPERATIVA DE DOMÍNIO PRIVADO, TERRENOS INCLUIDOS EM PLANOS DE URBANIZAÇÃO C/CAPACITACONSTRU, Outras	452.400,00	452.400,00	0,00	0,00	0,00	0,00	0,00	0,00	0,00	0,00	452.400,00	452.400,00	452.400,00	0,00	0,00
301	07	04	MOVES URBANOS, COM FINALIDADE OPERATIVA DE DOMÍNIO PRIVADO, TERRENOS SITUADOS DENTRO DO PERÍMETRO URBANO CLASSIFICADO Gr. 1, Destinados a	153.052,00	153.052,00	0,00	0,00	0,00	0,00	0,00	0,00	0,00	0,00	153.052,00	153.052,00	153.052,00	0,00	0,00
301	07	99	MOVES URBANOS, COM FINALIDADE OPERATIVA DE DOMÍNIO PRIVADO, TERRENOS SITUADOS DENTRO DO PERÍMETRO URBANO CLASSIFICADO Gr. 1, Destinados a	881.670,00	881.670,00	0,00	0,00	0,00	0,00	0,00	0,00	0,00	0,00	881.670,00	881.670,00	881.670,00	0,00	0,00
302	01	01	MOVES RÚSTICOS DE DOMÍNIO PRIVADO - TERRENOS INCLUIDOS EM PLANO DE URB-SOLO RURAL PACTIV. - NÃO INCLUIDOS EM PLANO DE URB-SOLO RURAL PACTIV. -	3.491,59	3.491,59	0,00	0,00	0,00	0,00	0,00	0,00	0,00	0,00	3.491,59	3.491,59	3.491,59	0,00	0,00
302	01	02	MOVES RÚSTICOS DE DOMÍNIO PRIVADO - TERRENOS INCLUIDOS EM PLANO DE URB-SOLO RURAL PACTIV. - NÃO INCLUIDOS EM PLANO DE URB-SOLO RURAL PACTIV. -	3.000,00	3.000,00	0,00	0,00	0,00	0,00	0,00	0,00	0,00	0,00	3.000,00	3.000,00	3.000,00	0,00	0,00
301	01	02	MOVES URBANOS, COM FINALIDADE OPERATIVA DE DOMÍNIO PRIVADO, EDIFICAÇÕES PARA SERVIÇOS, Equip. Informático, HARDWARE, Habitações sociais	3.077.537,43	1.912.007,77	0,00	0,00	0,00	56.324,33	0,00	0,00	1.220.793,99	55.324,33	1.856.743,44	3.077.537,43	1.856.743,44	0,00	-85.324,33
101	01	01	MOVES URBANOS, COM FINALIDADE OPERATIVA DE DOMÍNIO PRIVADO, EDIFICAÇÕES PARA SERVIÇOS, Equip. Informático, HARDWARE, Estações (armário)	206.320,51	103.160,25	0,00	0,00	0,00	10.316,03	0,00	0,00	113.475,29	10.316,03	206.320,51	206.320,51	103.160,25	0,00	-10.316,03
103	01	99	MOVES URBANOS, COM FINALIDADE OPERATIVA DE DOMÍNIO PRIVADO, EDIFICAÇÕES PARA SERVIÇOS, Outros	0,00	0,00	0,00	0,00	0,00	0,00	0,00	0,00	0,00	0,00	0,00	0,00	0,00	0,00	0,00
301	01	01	MOVES URBANOS, COM FINALIDADE OPERATIVA DE DOMÍNIO PRIVADO, EDIFICAÇÕES PARA SERVIÇOS, Outros	600,00	142,87	0,00	0,00	0,00	28,57	0,00	0,00	465,70	28,57	600,00	114,30	114,30	0,00	-28,57
301	02	01	MOVES URBANOS, COM FINALIDADE OPERATIVA DE DOMÍNIO PRIVADO, EDIFICAÇÕES PARA SERVIÇOS, Outros	198.500,00	122.880,96	0,00	0,00	0,00	4.726,19	0,00	0,00	30.345,23	4.726,19	198.500,00	118.154,77	118.154,77	0,00	-4.726,19
301	02	02	MOVES URBANOS, COM FINALIDADE OPERATIVA DE DOMÍNIO PRIVADO, EDIFICAÇÕES PARA SERVIÇOS, Outros	2.435.249,42	1.630.417,68	0,00	0,00	0,00	53.860,63	0,00	0,00	868.692,37	53.860,63	2.435.249,42	1.576.557,05	1.576.557,05	0,00	-83.860,63
301	02	99	MOVES URBANOS, COM FINALIDADE OPERATIVA DE DOMÍNIO PRIVADO, EDIFICAÇÕES PARA SERVIÇOS, Outros	562.877,68	378.310,00	0,00	0,00	0,00	12.528,41	0,00	0,00	197.046,37	12.528,41	562.877,68	365.781,59	365.781,59	0,00	-12.528,41
401	04	99	MOVES URBANOS, COM FINALIDADE OPERATIVA DE DOMÍNIO PÚBLICO, CONSTRUÇÕES DIVERSAS, Outras	42.008,72	23.104,78	0,00	0,00	0,00	2.100,43	0,00	0,00	21.004,35	2.100,43	42.008,72	21.004,35	21.004,35	0,00	-2.100,43
301	02	05	MOVES URBANOS, COM FINALIDADE OPERATIVA DE DOMÍNIO PRIVADO, EDIFICAÇÕES PARA SERVIÇOS, Outros	25.604,90	16.643,18	0,00	0,00	0,00	1.280,24	0,00	0,00	10.241,89	1.280,24	25.604,90	15.382,64	15.382,64	0,00	-1.280,24
301	04	02	MOVES URBANOS, COM FINALIDADE OPERATIVA DE DOMÍNIO PRIVADO, CONSTRUÇÕES DIVERSAS, Complexos	1.531.652,64	951.657,18	0,00	0,00	0,00	76.671,80	0,00	0,00	656.767,26	76.671,80	1.531.652,64	875.085,38	875.085,38	0,00	-76.671,80
301	04	02	MOVES URBANOS, COM FINALIDADE OPERATIVA DE DOMÍNIO PRIVADO, CONSTRUÇÕES DIVERSAS, Complexos	609.700,00	385.300,96	0,00	0,00	0,00	14.024,64	0,00	0,00	238.425,98	14.024,64	609.700,00	371.276,02	371.276,02	0,00	-14.024,64
301	02	04	MOVES URBANOS, COM FINALIDADE OPERATIVA DE DOMÍNIO PRIVADO, EDIFICAÇÕES PARA SERVIÇOS, Outros	4.915.062,17	2.776.620,59	0,00	0,00	0,00	209.535,80	0,00	0,00	2.348.001,38	209.535,80	4.915.062,17	2.567.090,79	2.567.090,79	0,00	-209.535,80
301	02	05	MOVES URBANOS, COM FINALIDADE OPERATIVA DE DOMÍNIO PRIVADO, EDIFICAÇÕES PARA SERVIÇOS, Outros	7.851,95	5.103,75	0,00	0,00	0,00	392,60	0,00	0,00	3.140,80	392,60	7.851,95	4.711,15	4.711,15	0,00	-392,60
401	04	99	MOVES URBANOS, COM FINALIDADE OPERATIVA DE DOMÍNIO PÚBLICO, CONSTRUÇÕES DIVERSAS, Outras	20.124,70	11.088,58	0,00	0,00	0,00	1.006,23	0,00	0,00	10.062,35	1.006,23	20.124,70	10.062,35	10.062,35	0,00	-1.006,23
101	01	99	Equip. Informático, HARDWARE, Outro equipamento informático	5.445,00	0,00	0,00	0,00	0,00	0,00	0,00	0,00	0,00	0,00	5.445,00	5.445,00	0,00	0,00	
301	02	02	MOVES URBANOS, COM FINALIDADE OPERATIVA DE DOMÍNIO PRIVADO, EDIFICAÇÕES PARA SERVIÇOS, Outros	158.608,74	118.055,04	0,00	0,00	0,00	7.930,34	0,00	0,00	47.582,04	7.930,34	158.608,74	111.024,70	111.024,70	0,00	-7.930,34
301	04	99	MOVES URBANOS, COM FINALIDADE OPERATIVA DE DOMÍNIO PRIVADO, CONSTRUÇÕES DIVERSAS, Outras	73.941,14	40.667,61	0,00	0,00	0,00	3.667,05	0,00	0,00	36.970,59	3.667,05	73.941,14	36.970,59	36.970,59	0,00	-3.667,05
401	04	99	MOVES URBANOS, COM FINALIDADE OPERATIVA DE DOMÍNIO PÚBLICO, CONSTRUÇÕES DIVERSAS, Outras	0,00	0,00	0,00	0,00	0,00	0,00	0,00	0,00	0,00	0,00	0,00	0,00	0,00	0,00	0,00
301	02	99	MOVES URBANOS, COM FINALIDADE OPERATIVA DE DOMÍNIO PRIVADO, EDIFICAÇÕES PARA SERVIÇOS, Outros	842,88	252,87	0,00	0,00	0,00	42,15	0,00	0,00	632,16	42,15	842,88	210,72	210,72	0,00	-42,15
301	03	99	MOVES URBANOS, COM FINALIDADE OPERATIVA DE DOMÍNIO PRIVADO, EDIFICAÇÕES COM FINS INDUSTRIAIS, ABASTECIMENTO PÚBLICO E ÁGUAS RESIDUAIS	10.808,87	4.339,82	0,00	0,00	0,00	542,48	0,00	0,00	7.011,53	542,48	10.808,87	3.797,34	3.797,34	0,00	-642,16
117	02	99	EQUIPAMENTO PARA OS SISTEMAS DE DESINFECÇÃO	4.065,15	0,00	0,00	0,00	0,00	0,00	0,00	0,00	4.065,15	0,00	4.065,15	4.065,15	0,00	0,00	

ENTIDADE  
CMMURÇA

MAPA SÍNTESE DOS BENS INVENTARIADOS

Identificação dos Bens		PATRIMÔNIO INICIAL		ACRÉSCIMOS PATRIMONIAIS				DIMINUIÇÕES PATRIMONIAIS				PATRIMÔNIO FINAL		VARIACÃO PATRIMONIAL				
Ci.	Tipo Bem	Descrição	Bruto (3)	Líquido (4)	Aquisições (5)	Resvalições e outras alterações (6)	Grupos Respostas ou Respostas (7)	TOTAL (8=5+6+7)	Abates (9)	Devalorações (10)	Amortizações Exercício (11)	Dó Acumuladas (12)	TOTAL (13=9+10+11)	Bruto (14=3+6+10)	Líquido (15=14-12)	Bruta (16=14-13)	Líquida (17=15-4)	
401	05	99	MOVIS URBANOS COM FINALIDADE OPERATIVA DE DOMÍNIO PÚBLICO, INFRA-ESTRUTURAS, Outras infra-estruturas.	34.760,80	0,00	0,00	0,00	0,00	0,00	3.638,03	41.595,81	0,00	3.638,03	72.720,38	31.124,77	0,00	-3.638,03	
117	01	03	EQUIPAMENTO MECÂNICO DOS SISTEMAS DE ABASTECIMENTO PÚBLICO E ÁGUAS RESIDUAIS.	0,00	0,00	0,00	0,00	0,00	0,00	0,00	909,44	0,00	0,00	909,44	0,00	0,00	0,00	
301	07	02	MOVIS URBANOS, COM FINALIDADE OPERATIVA DE DOMÍNIO PRIVADO, TERRENOS SITUADOS DENTRO DO PERÍMETRO URBANO CLASSIFICADO C1, Zona verde ou de preservação ambiental.	1.171,04	1.171,04	0,00	0,00	0,00	0,00	0,00	0,00	0,00	0,00	1.171,04	1.171,04	0,00	0,00	
301	04	02	MOVIS URBANOS, COM FINALIDADE OPERATIVA DE DOMÍNIO PRIVADO, CONSTRUÇÕES DIVERSAS, Complexos habitacionais.	1.327.008,47	0,00	0,00	0,00	0,00	0,00	0,00	1.640.332,35	0,00	0,00	1.640.332,35	2.830.497,26	1.190.184,81	0,00	-138.843,58
301	04	03	MOVIS URBANOS, COM FINALIDADE OPERATIVA DE DOMÍNIO PRIVADO, CONSTRUÇÕES DIVERSAS, Edifícios.	551.130,18	0,00	0,00	0,00	0,00	0,00	0,00	18.141,78	312.751,08	0,00	0,00	848.739,46	532.988,40	0,00	-18.141,78
401	05	99	MOVIS URBANOS COM FINALIDADE OPERATIVA DE DOMÍNIO PÚBLICO, INFRA-ESTRUTURAS, Outras infra-estruturas.	6.748,63	0,00	0,00	0,00	0,00	0,00	944,71	13.096,08	0,00	0,00	18.801,00	5.804,92	0,00	-944,71	
401	05	01	MOVIS URBANOS COM FINALIDADE OPERATIVA DE DOMÍNIO PÚBLICO, INFRA-ESTRUTURAS, Rodovias.	0,00	0,00	0,00	0,00	0,00	0,00	0,00	0,00	0,00	0,00	0,00	0,00	0,00	0,00	
112	03	99	Equip. de Sinalização, Alarme, Combate a Incêndios, ... - SISTEMA DE SINALIZAÇÃO E ALARME, Outro equipamento de uso comum.	0,00	0,00	0,00	0,00	0,00	0,00	0,00	2.706,00	0,00	0,00	2.706,00	0,00	0,00	0,00	
401	05	99	MOVIS URBANOS COM FINALIDADE OPERATIVA DE DOMÍNIO PÚBLICO, INFRA-ESTRUTURAS, Outras infra-estruturas.	2.407,29	0,00	0,00	0,00	0,00	0,00	401,22	6.018,28	0,00	0,00	8.024,35	2.008,07	0,00	-401,22	
301	05	99	MOVIS URBANOS, COM FINALIDADE OPERATIVA DE DOMÍNIO PRIVADO, INFRA-ESTRUTURAS, Outras infra-estruturas.	2.200,80	0,00	0,00	0,00	0,00	0,00	515,57	7.793,53	0,00	0,00	9.418,85	1.685,32	0,00	-515,57	
301	04	05	MOVIS URBANOS, COM FINALIDADE OPERATIVA DE DOMÍNIO PRIVADO, CONSTRUÇÕES DIVERSAS, Cemitérios.	7.864,04	0,00	0,00	0,00	0,00	0,00	2.806,21	269.120,39	0,00	0,00	273.978,22	4.857,93	0,00	-2.806,21	
301	04	99	MOVIS URBANOS, COM FINALIDADE OPERATIVA DE DOMÍNIO PRIVADO, CONSTRUÇÕES DIVERSAS, Outras construções.	3.866,74	0,00	0,00	0,00	0,00	0,00	986,69	16.433,60	0,00	0,00	19.333,65	2.900,05	0,00	-986,69	
301	07	99	MOVIS URBANOS, COM FINALIDADE OPERATIVA DE DOMÍNIO PRIVADO, TERRENOS SITUADOS DENTRO DO PERÍMETRO URBANO CLASSIFICADO C1/Outras, Loteamentos.	28.200,00	0,00	0,00	0,00	0,00	0,00	0,00	0,00	0,00	0,00	28.200,00	28.200,00	0,00	0,00	
301	04	99	MOVIS URBANOS, COM FINALIDADE OPERATIVA DE DOMÍNIO PRIVADO, CONSTRUÇÕES DIVERSAS, Outras estruturas.	38.074,57	0,00	0,00	0,00	0,00	0,00	2.141,94	36.183,39	0,00	0,00	73.096,02	36.932,83	0,00	-2.141,94	
301	05	99	MOVIS URBANOS, COM FINALIDADE OPERATIVA DE DOMÍNIO PRIVADO, INFRA-ESTRUTURAS, Outras infra-estruturas.	160.852,83	0,00	0,00	0,00	0,00	0,00	10.285,20	35.138,26	0,00	0,00	205.705,80	170.567,54	0,00	-10.285,20	
101	01	01	Equip. Informático, HARDWARE, Balcões (táteis).	344,69	0,00	0,00	0,00	0,00	0,00	93,49	1.021,91	83,49	0,00	1.273,41	251,50	0,00	-93,49	
101	01	02	Equip. Informático, HARDWARE, Computadores.	6.711,37	0,00	2.391,89	0,00	0,00	0,00	4.419,71	153.266,07	4.419,71	0,00	157.982,22	4.683,95	0,00	-2.391,89	
101	01	03	Equip. Informático, HARDWARE, Equipamento de rede.	5,04	0,00	0,00	0,00	0,00	0,00	2.634,09	5,04	0,00	0,00	2.634,09	0,00	0,00	0,00	
101	01	04	Equip. Informático, HARDWARE, Equipamento de switching.	0,00	0,00	0,00	0,00	0,00	0,00	20,16	0,00	0,00	0,00	20,16	0,00	0,00	0,00	
101	01	05	Equip. Informático, HARDWARE, Gravadores de CD-Rom.	0,00	0,00	0,00	0,00	0,00	0,00	0,00	0,00	0,00	0,00	0,00	0,00	0,00	0,00	
101	01	06	Equip. Informático, HARDWARE, HUB.	664,94	0,00	0,00	0,00	0,00	0,00	0,00	0,00	0,00	0,00	0,00	0,00	0,00	0,00	
101	01	07	Equip. Informático, HARDWARE, Impressoras.	22.029,04	0,00	0,00	0,00	0,00	0,00	375,52	21.738,62	375,52	0,00	22.029,04	289,42	0,00	-375,52	
101	01	09	Equip. Informático, HARDWARE, Litores ópticos.	275,47	0,00	0,00	0,00	0,00	0,00	68,89	206,62	68,89	0,00	275,47	68,89	0,00	-68,89	
101	01	10	Equip. Informático, HARDWARE, Modems.	1.341,23	0,00	0,00	0,00	0,00	0,00	690,80	3.271,50	690,80	0,00	3.271,50	650,43	0,00	-690,80	
101	01	12	Equip. Informático, HARDWARE, Monitores.	1.666,31	0,00	1.222,24	0,00	0,00	0,00	1.472,92	2.056,17	1.472,92	0,00	2.227,98	1.715,63	0,00	-250,88	
101	01	15	Equip. Informático, HARDWARE, Outros Periféricos.	50.506,38	0,00	0,00	0,00	0,00	0,00	76,98	50.506,42	76,98	0,00	50.506,38	159,84	0,00	-76,98	
101	01	16	Equip. Informático, HARDWARE, PC portáteis.	4.871,13	0,00	0,00	0,00	0,00	0,00	2.331,89	11.288,23	2.331,89	0,00	11.288,23	2.539,24	0,00	-2.331,89	
101	01	18	Equip. Informático, HARDWARE, Projetores de imagem de ecrã.	0,00	0,00	0,00	0,00	0,00	0,00	250,00	0,00	0,00	0,00	250,00	0,00	0,00	0,00	
101	01	19	Equip. Informático, HARDWARE, Scanner (digitalizador de imagem).	3.697,44	0,00	0,00	0,00	0,00	0,00	0,00	3.697,44	0,00	0,00	3.697,44	0,00	0,00	0,00	
101	01	20	Equip. Informático, HARDWARE, Scanners (digitalizador de imagem).	449,35	0,00	0,00	0,00	0,00	0,00	0,00	449,35	0,00	0,00	449,35	0,00	0,00	0,00	
101	01	25	Equip. Informático, HARDWARE, Unidades de Disco.	511,43	0,00	0,00	0,00	0,00	0,00	0,00	511,43	0,00	0,00	511,43	0,00	0,00	0,00	
101	01	27	Equip. Informático, HARDWARE, Unidades de Disco.	230,25	0,00	0,00	0,00	0,00	0,00	192,00	1.206,38	192,00	0,00	1.244,63	38,25	0,00	-192,00	
101	01	99	Equip. Informático, HARDWARE, Outros equipamentos informáticos.	44.769,05	1.105,09	80.915,15	0,00	0,00	0,00	20.627,42	64.291,38	20.627,42	0,00	125.684,20	81.392,82	0,00	60.287,73	
101	02	03	Equip. Informático, SOFTWARE, Software de Aplicações.	1.993,10	0,00	0,00	0,00	0,00	0,00	0,00	0,00	1.993,10	0,00	0,00	0,00	0,00	0,00	
101	02	99	Equip. Informático, SOFTWARE, Outros Softwares.	0,00	0,00	0,00	0,00	0,00	0,00	0,00	0,00	0,00	0,00	11.753,72	0,00	0,00	0,00	
102	01	03	Equip. de Telecomunicações, EQUIP. TELECOMUNICAÇÕES E SISTEMAS DE INTER. DIFUSÃO SONORA, Equipamento.	0,00	0,00	0,00	0,00	0,00	0,00	0,00	0,00	0,00	0,00	245,00	0,00	0,00	0,00	
102	01	12	Equip. de Telecomunicações, EQUIP. TELECOMUNICAÇÕES E SISTEMAS DE INTER. DIFUSÃO SONORA, Equipamento.	0,00	0,00	0,00	0,00	0,00	0,00	0,00	0,00	0,00	0,00	950,00	0,00	0,00	0,00	
102	01	13	Equip. de Telecomunicações, EQUIP. TELECOMUNICAÇÕES E SISTEMAS DE INTER. DIFUSÃO SONORA, Equipamento.	0,00	0,00	0,00	0,00	0,00	0,00	0,00	0,00	0,00	0,00	350,00	0,00	0,00	0,00	
102	01	19	Equip. de Telecomunicações, EQUIP. TELECOMUNICAÇÕES E SISTEMAS DE INTER. DIFUSÃO SONORA, Terminal telefónico.	0,00	0,00	0,00	0,00	0,00	0,00	0,00	0,00	0,00	0,00	95,00	0,00	0,00	0,00	
102	01	21	Equip. de Telecomunicações, EQUIP. TELECOMUNICAÇÕES E SISTEMAS DE INTER. DIFUSÃO SONORA, Terminal telefónico.	85,62	0,00	0,00	0,00	0,00	0,00	12,37	131,02	12,37	0,00	203,27	74,25	0,00	-12,37	
102	01	99	Equip. de Telecomunicações, EQUIP. TELECOMUNICAÇÕES E SISTEMAS DE INTER. DIFUSÃO SONORA, Outros equipamentos de telecomunicações.	340,54	0,00	0,00	0,00	0,00	0,00	113,51	567,55	113,51	0,00	794,58	227,03	0,00	-113,51	
102	02	99	Equip. de Telecomunicações, EQUIP. TELECOMUNICAÇÕES E SISTEMAS DE INTER. DIFUSÃO SONORA, Outros equipamentos de telecomunicações.	0,00	0,00	0,00	0,00	0,00	0,00	0,00	0,00	0,00	0,00	48.521,79	0,00	0,00	0,00	
103	01	01	Equip. e Material de Escritório e de Rotografia, MOBILIÁRIO, Material de Escritório e de Rotografia, Óticas.	0,00	0,00	0,00	0,00	0,00	0,00	0,00	0,00	0,00	0,00	2.664,90	0,00	0,00	0,00	
103	01	02	Equip. e Material de Escritório e de Rotografia, MOBILIÁRIO, Material de Escritório e de Rotografia, Óticas.	0,00	0,00	0,00	0,00	0,00	0,00	0,00	0,00	0,00	0,00	1.004,27	0,00	0,00	0,00	
103	01	05	Equip. e Material de Escritório e de Rotografia, MOBILIÁRIO, Material de Escritório e de Rotografia, Óticas.	308,41	0,00	0,00	0,00	0,00	0,00	73,39	1.103,78	73,39	0,00	1.338,80	235,02	0,00	-73,39	
103	01	08	Equip. e Material de Escritório e de Rotografia, MOBILIÁRIO, Material de Escritório e de Rotografia, Óticas.	0,00	0,00	0,00	0,00	0,00	0,00	0,00	0,00	0,00	0,00	884,40	0,00	0,00	0,00	

MAPA SÍNTESE DOS BENS INVENTARIADOS

ENTIDADE  
CIMMURÇA

Cl.	Tipo	Bem	Identificação dos Bens			PATRIMÔNIO INICIAL			ACRÉSCIMOS PATRIMONIAIS				DIMINUIÇÕES PATRIMONIAIS				PATRIMÔNIO FINAL			VARIÇÃO PATRIMONIAL	
			Descrição	Bruto	Líquido	Aquisições	Reavaliações e outras alterações	Grandes Reparos ou Beneficências	TOTAL	Abates	Devaluações	Amortizações Exercício	Acumuladas	Do	TOTAL	Bruto	Líquido	Bruta	Líquida		
(1)	(2)	(3)	(4)	(5)	(6)	(7)	(8=5+6+7)	(9)	(10)	(11)	(12)	(13=9+10+11)	(14=3+16+10)	(15=14-12)	(16=14-13)	(17=15-4)					
103	01	10	Equip. e Material de Escritório e de Reprografia, MOBILIÁRIO	1.731,08	0,00	0,00	0,00	0,00	0,00	0,00	1.731,08	0,00	1.731,08	0,00	0,00	0,00					
103	01	17	Equip. e Material de Escritório e de Reprografia, MOBILIÁRIO	63,28	0,00	0,00	0,00	0,00	0,00	0,00	63,28	0,00	63,28	0,00	0,00	0,00					
103	01	04	Equip. e Material de Escritório e de Reprografia, MOBILIÁRIO	14.358,28	0,00	0,00	0,00	0,00	0,00	0,00	14.358,28	0,00	14.358,28	0,00	0,00	0,00					
103	02	04	Equip. e Material de Escritório e de Reprografia, MAQUINAS E OUTRO MOBILIÁRIO	119,79	0,00	0,00	0,00	0,00	0,00	0,00	119,79	0,00	119,79	0,00	0,00	0,00					
103	02	09	Equip. e Material de Escritório e de Reprografia, MAQUINAS E EQUIPAMENTOS DE ESCRITÓRIO, Outros equipamentos e material de escritório	6.300,56	435,88	0,00	0,00	0,00	0,00	0,00	6.300,56	435,88	6.300,56	435,88	0,00	-62,27					
104	06	10	Equip. e Material de Escritório e de Reprografia, MAQUINAS E EQUIPAMENTOS DE ESCRITÓRIO, Equip. de FOTOGRAFIA E INSTRUMENTOS OPTICOS, Equip. de FOTOGRAFIA E CINEMATOGRAFICO, Máquinas e Estruturas	598,89	119,37	0,00	0,00	0,00	0,00	0,00	598,89	119,37	598,89	0,00	0,00	-119,37					
104	06	09	Equip. PI Investigação, de Medida e de Utilização Técnica INSTRUMENTOS OPTICOS E EQUIP. FOTOGRAFICO E CINEMATOGRAFICO, Outros Equipamentos e Material de Uso Científico	19.800,00	0,00	0,00	0,00	0,00	0,00	0,00	19.800,00	0,00	19.800,00	0,00	0,00	0,00					
104	08	06	Equip. PI Investigação, de Medida e de Utilização Técnica INSTRUMENTOS OPTICOS E EQUIP. FOTOGRAFICO E CINEMATOGRAFICO, Outros Equipamentos e Material de Uso Científico	2.300,10	1.314,36	0,00	0,00	0,00	0,00	0,00	2.300,10	1.314,36	2.300,10	685,77	0,00	-528,59					
106	01	02	EQUIPAMENTO RECREATIVO, DESPORTIVO, DE EDUCAÇÃO E DE CULTURA, Aparelhos p/ exercícios (gimnásticos)	333,82	0,00	0,00	0,00	0,00	0,00	0,00	333,82	0,00	333,82	0,00	0,00	0,00					
106	01	04	Equip. e Material Recreativo, Desportivo, Educação e Cult. E DE CULTURA, Aparelhos p/ exercícios (gimnásticos)	2.168,32	0,00	0,00	0,00	0,00	0,00	0,00	2.168,32	0,00	2.168,32	0,00	0,00	0,00					
106	01	05	Equip. e Material Recreativo, Desportivo, Educação e Cult. E DE CULTURA, Aparelhos p/ exercícios (gimnásticos)	830,69	0,00	0,00	0,00	0,00	0,00	0,00	830,69	0,00	830,69	0,00	0,00	-138,45					
106	01	09	EQUIPAMENTO RECREATIVO, DESPORTIVO, DE EDUCAÇÃO E DE CULTURA, Aparelhos p/ exercícios (gimnásticos)	1.826,88	0,00	0,00	0,00	0,00	0,00	0,00	1.826,88	0,00	1.826,88	0,00	0,00	0,00					
106	01	18	Equip. e Material Recreativo, Desportivo, Educação e Cult. E DE CULTURA, Aparelhos p/ exercícios (gimnásticos)	181,50	0,00	0,00	0,00	0,00	0,00	0,00	181,50	0,00	181,50	0,00	0,00	0,00					
106	01	99	Equip. e Material Recreativo, Desportivo, Educação e Cult. E DE CULTURA, Aparelhos p/ exercícios (gimnásticos)	258,41	0,00	0,00	0,00	0,00	0,00	0,00	258,41	0,00	258,41	0,00	0,00	0,00					
106	02	09	Equip. e Material Recreativo, Desportivo, Educação e Cult. EQUIPAMENTOS RECREATIVOS, DESPORTIVOS, DE EDUCAÇÃO E DE CULTURA, Outros equipamentos e utensílios de uso específico	3.998,36	1.381,92	0,00	0,00	0,00	0,00	0,00	3.998,36	1.381,92	3.998,36	1.105,54	0,00	-276,38					
106	03	01	Equip. e Material Recreativo, Desportivo, Educação e Cult. EQUIPAMENTO E MATERIAL AUDIOVISUAL, Amplificadores	104,55	0,00	0,00	0,00	0,00	0,00	0,00	104,55	0,00	104,55	0,00	0,00	0,00					
106	03	05	Equip. e Material Recreativo, Desportivo, Educação e Cult. EQUIPAMENTO E MATERIAL AUDIOVISUAL, Amplificadores	55,35	0,00	0,00	0,00	0,00	0,00	0,00	55,35	0,00	55,35	0,00	0,00	0,00					
106	03	06	EQUIPAMENTO E MATERIAL AUDIOVISUAL, Computadores	11,50	0,00	0,00	0,00	0,00	0,00	0,00	11,50	0,00	11,50	0,00	0,00	0,00					
106	03	08	Equip. e Material Recreativo, Desportivo, Educação e Cult. EQUIPAMENTO E MATERIAL AUDIOVISUAL, Dispositivos	14,50	0,00	0,00	0,00	0,00	0,00	0,00	14,50	0,00	14,50	0,00	0,00	0,00					
106	03	10	Equip. e Material Recreativo, Desportivo, Educação e Cult. EQUIPAMENTO E MATERIAL AUDIOVISUAL, Ecrãs	394,88	75,65	0,00	0,00	0,00	0,00	0,00	394,88	75,65	394,88	36,97	0,00	-38,68					
106	03	12	Equip. e Material Recreativo, Desportivo, Educação e Cult. EQUIPAMENTO E MATERIAL AUDIOVISUAL, Ecrãs	770,00	154,00	0,00	1.179,70	0,00	0,00	0,00	770,00	154,00	1.949,70	943,76	1.179,70	789,76					
106	03	14	Equip. e Material Recreativo, Desportivo, Educação e Cult. EQUIPAMENTO E MATERIAL AUDIOVISUAL, Misturadores	2.098,27	915,56	0,00	0,00	0,00	0,00	0,00	2.098,27	915,56	2.998,27	615,66	0,00	-249,60					
106	03	17	Equip. e Material Recreativo, Desportivo, Educação e Cult. EQUIPAMENTO E MATERIAL AUDIOVISUAL, Sistemas vídeo	811,00	0,00	0,00	0,00	0,00	0,00	0,00	811,00	0,00	811,00	0,00	0,00	0,00					
106	03	18	Equip. e Material Recreativo, Desportivo, Educação e Cult. EQUIPAMENTO E MATERIAL AUDIOVISUAL, Sistemas vídeo	2.280,00	235,72	0,00	0,00	0,00	0,00	0,00	2.280,00	235,72	2.280,00	188,53	0,00	-47,14					
106	03	99	Equip. e Material Recreativo, Desportivo, Educação e Cult. EQUIPAMENTO E MATERIAL AUDIOVISUAL, Outros	20.287,97	11.219,62	0,00	0,00	0,00	0,00	0,00	20.287,97	11.219,62	20.287,97	9.061,06	0,00	-2.128,76					
106	04	14	INSTRUMENTOS MUSICAIS, INCLUINDO EQUIPAMENTOS DE ORQUESTRA, Cordões	399,00	249,37	0,00	0,00	0,00	0,00	0,00	399,00	249,37	399,00	199,50	0,00	-49,87					
106	04	40	Equip. e Material Recreativo, Desportivo, Educação e Cult. INSTRUMENTOS MUSICAIS, INCLUINDO EQUIPAMENTOS DE ORQUESTRA, Cordões	0,00	0,00	0,00	0,00	0,00	0,00	0,00	0,00	0,00	0,00	0,00	0,00	0,00					
106	05	06	Equip. e Material Recreativo, Desportivo, Educação e Cult. LIVROS, PUBLICAÇÕES E DOCUMENTOS, Livros	103.699,72	103.699,72	0,00	0,00	0,00	0,00	0,00	103.699,72	0,00	103.699,72	103.699,72	0,00	0,00					
106	05	99	Equip. e Material Recreativo, Desportivo, Educação e Cult. LIVROS, PUBLICAÇÕES E DOCUMENTOS, Outros Publicações e Documentos	615,41	615,41	0,00	0,00	0,00	0,00	0,00	615,41	0,00	615,41	615,41	0,00	0,00					
107	01	03	Equip. de Conforto, Higiene e de Utilização Comum, MOBILIÁRIO E EQUIPAMENTO COMUM (EXCLUÍ MOBESCRITÓRIO)	4.758,14	0,00	0,00	0,00	0,00	0,00	0,00	4.758,14	0,00	4.758,14	0,00	0,00	0,00					
107	01	05	Equip. de Conforto, Higiene e de Utilização Comum, MOBILIÁRIO E EQUIPAMENTO COMUM (EXCLUÍ MOBESCRITÓRIO)	4.032,00	0,00	0,00	0,00	0,00	0,00	0,00	4.032,00	0,00	4.032,00	0,00	0,00	0,00					
107	01	07	Equip. de Conforto, Higiene e de Utilização Comum, MOBILIÁRIO E EQUIPAMENTO COMUM (EXCLUÍ MOBESCRITÓRIO)	885,00	0,00	0,00	0,00	0,00	0,00	0,00	885,00	0,00	885,00	0,00	0,00	0,00					
107	01	20	Equip. de Conforto, Higiene e de Utilização Comum, MOBILIÁRIO E EQUIPAMENTO COMUM (EXCLUÍ MOBESCRITÓRIO)	648,00	0,00	0,00	0,00	0,00	0,00	0,00	648,00	0,00	648,00	0,00	0,00	0,00					
107	01	22	Equip. de Conforto, Higiene e de Utilização Comum, MOBILIÁRIO E EQUIPAMENTO COMUM (EXCLUÍ MOBESCRITÓRIO)	155,00	0,00	0,00	0,00	0,00	0,00	0,00	155,00	0,00	155,00	0,00	0,00	0,00					
107	02	08	Equip. de Conforto, Higiene e de Utilização Comum, ARTIGOS E UTENSÍLIOS DE DECORAÇÃO E CONFORTO, Cadeiras	25,00	0,00	0,00	0,00	0,00	0,00	0,00	25,00	0,00	25,00	0,00	0,00	0,00					
107	02	11	Equip. de Conforto, Higiene e de Utilização Comum, ARTIGOS E UTENSÍLIOS DE DECORAÇÃO E CONFORTO, Cadeiras	1,00	0,00	0,00	0,00	0,00	0,00	0,00	1,00	0,00	1,00	0,00	0,00	0,00					
107	02	99	Equip. de Conforto, Higiene e de Utilização Comum, ARTIGOS E UTENSÍLIOS DE DECORAÇÃO E CONFORTO, Outros artigos e utensílios	30,00	0,00	0,00	0,00	0,00	0,00	0,00	30,00	0,00	30,00	0,00	0,00	0,00					
107	04	01	Equip. de Conforto, Higiene e de Utilização Comum, EQUIPAMENTO DE AR CONDICIONADO E DE CIRCULAÇÃO	6.346,93	991,07	1.525,45	0,00	0,00	0,00	0,00	6.346,93	991,07	7.338,00	1.841,22	1.525,45	860,15					

MAPA SÍNTESE DOS BENS INVENTARIADOS

ENTIDADE  
CMMURÇA

Cl.	Tipo	Bem	Identificação dos Bens			PATRIMÔNIO INICIAL			ACRÉSCIMOS PATRIMONIAIS					DIMINUIÇÕES PATRIMONIAIS					PATRIMÔNIO FINAL		VARIÇÃO PATRIMONIAL						
			Descrição	Bruto (3)	Líquido (4)	Aquisições (5)	Rescisões e outras alterações (6)	Gratificações ou Benefícios (7)	TOTAL (8=5+6+7)	Abates (9)	Desvalorizações (10)	Amortizações Exercício (11)	Acumuladas (12)	Do (13=9+10+11)	TOTAL (14=3+6+10)	Líquido (15=14-12)	Bruta (16=14-13)	Líquida (17=15-4)									
107	04	14	Equip. de Conforto, Higiene e de Utilização Comum. EQUIPAMENTO DE AR CONDICIONADO E DE CIRCULAÇÃO AB. Ventiladores.	1.090,00	0,00	0,00	0,00	0,00	0,00	0,00	0,00	0,00	0,00	0,00	0,00	0,00	0,00	0,00	0,00	0,00	0,00	0,00					
107	04	15	Equip. de Conforto, Higiene e de Utilização Comum. EQUIPAMENTO DE AR CONDICIONADO E DE CIRCULAÇÃO AB. Ventiladores.	175,00	0,00	180,00	0,00	0,00	0,00	0,00	0,00	0,00	0,00	0,00	0,00	0,00	0,00	0,00	0,00	0,00	0,00	0,00	180,00	157,50			
107	04	99	Equip. de Conforto, Higiene e de Utilização Comum. EQUIPAMENTO DE AR CONDICIONADO E DE CIRCULAÇÃO AB. Outros equipamentos e materiais de uso específico.	8.254,31	2.047,83	0,00	0,00	0,00	0,00	0,00	0,00	0,00	0,00	0,00	0,00	0,00	0,00	0,00	0,00	0,00	0,00	0,00	0,00	1.023,92	1.023,91		
107	05	02	EQUIPAMENTO DE AQUICIMENTO DE AMBIENTE E AQUECEDORES DE ÁGUA. Aquecedores.	66,90	0,00	0,00	0,00	0,00	0,00	0,00	0,00	0,00	0,00	0,00	0,00	0,00	0,00	0,00	0,00	0,00	0,00	0,00	0,00	0,00	0,00	0,00	
107	05	09	Equip. de Conforto, Higiene e de Utilização Comum. AQUECEDORES DE ÁGUA. Esquentadores.	4.005,00	0,00	0,00	0,00	0,00	0,00	0,00	0,00	0,00	0,00	0,00	0,00	0,00	0,00	0,00	0,00	0,00	0,00	0,00	0,00	0,00	0,00	0,00	
107	05	10	Equip. de Conforto, Higiene e de Utilização Comum. AQUECEDORES DE ÁGUA. Esquentadores.	14.214,04	0,00	0,00	0,00	0,00	0,00	0,00	0,00	0,00	0,00	0,00	0,00	0,00	0,00	0,00	0,00	0,00	0,00	0,00	0,00	0,00	0,00	0,00	0,00
107	05	99	ADICIONADORES DE AQUICIMENTO DE AMBIENTE E AQUECEDORES DE ÁGUA. Esquentadores, Utilização Comum.	4.432,44	1.990,51	0,00	0,00	0,00	0,00	0,00	0,00	0,00	0,00	0,00	0,00	0,00	0,00	0,00	0,00	0,00	0,00	0,00	0,00	0,00	0,00	0,00	
107	06	02	Equip. de Conforto, Higiene e de Utilização Comum. EQUIPAMENTO DE COZINHA. Equipamento frigorífico e de refrigeração.	427,27	0,00	340,00	0,00	0,00	0,00	0,00	0,00	0,00	0,00	0,00	0,00	0,00	0,00	0,00	0,00	0,00	0,00	0,00	0,00	0,00	0,00	0,00	
107	06	04	Equip. de Conforto, Higiene e de Utilização Comum. EQUIPAMENTO DE COZINHA. Máquina e aparelhos de cozinha.	1.575,00	0,00	0,00	0,00	0,00	0,00	0,00	0,00	0,00	0,00	0,00	0,00	0,00	0,00	0,00	0,00	0,00	0,00	0,00	0,00	0,00	0,00	0,00	
107	06	06	Equip. de Conforto, Higiene e de Utilização Comum. EQUIPAMENTO DE COZINHA. Talheres e utensílios de cozinha.	1.436,39	0,00	0,00	0,00	0,00	0,00	0,00	0,00	0,00	0,00	0,00	0,00	0,00	0,00	0,00	0,00	0,00	0,00	0,00	0,00	0,00	0,00	0,00	0,00
107	06	99	Equip. de Conforto, Higiene e de Utilização Comum. EQUIPAMENTO DE COZINHA. Outro material, aparatos e utensílios de uso específico.	8.440,77	2.319,43	0,00	0,00	0,00	0,00	0,00	0,00	0,00	0,00	0,00	0,00	0,00	0,00	0,00	0,00	0,00	0,00	0,00	0,00	0,00	0,00	0,00	
107	08	01	Equip. de Conforto, Higiene e de Utilização Comum. EQUIPAMENTO DE LIMPEZA. Aspiradores.	1.490,00	0,00	1.107,00	0,00	0,00	0,00	0,00	0,00	0,00	0,00	0,00	0,00	0,00	0,00	0,00	0,00	0,00	0,00	0,00	0,00	0,00	0,00	0,00	
107	09	05	EQUIPAMENTO DE TRANSPORTE. Utilização Comum.	810,70	0,00	0,00	0,00	0,00	0,00	0,00	0,00	0,00	0,00	0,00	0,00	0,00	0,00	0,00	0,00	0,00	0,00	0,00	0,00	0,00	0,00	0,00	
108	02	01	Equip. de Transporte. EQUIPAMENTO PARA ACONDICIONAMENTO OU EMBALAGEM. Contentores.	3.247,20	649,44	0,00	0,00	0,00	0,00	0,00	0,00	0,00	0,00	0,00	0,00	0,00	0,00	0,00	0,00	0,00	0,00	0,00	0,00	0,00	0,00	0,00	
108	03	03	Equip. P/ Agricultura e Jardinagem. UTENSÍLIOS E FERRAMENTAS PARA JARDINAGEM. Colhedoras.	1.522,55	81,02	0,00	0,00	0,00	0,00	0,00	0,00	0,00	0,00	0,00	0,00	0,00	0,00	0,00	0,00	0,00	0,00	0,00	0,00	0,00	0,00	0,00	
108	03	0399	Equip. P/ Agricultura e Jardinagem. UTENSÍLIOS E FERRAMENTAS PARA JARDINAGEM. Outros.	3.000,00	1.200,00	0,00	0,00	0,00	0,00	0,00	0,00	0,00	0,00	0,00	0,00	0,00	0,00	0,00	0,00	0,00	0,00	0,00	0,00	0,00	0,00	0,00	
108	03	06	Equip. P/ Agricultura e Jardinagem. UTENSÍLIOS E FERRAMENTAS PARA JARDINAGEM. Utensílios e ferramentas de uso específico.	373,92	180,90	0,00	0,00	0,00	0,00	0,00	0,00	0,00	0,00	0,00	0,00	0,00	0,00	0,00	0,00	0,00	0,00	0,00	0,00	0,00	0,00	0,00	
108	03	99	FERRAMENTAS PARA JARDINAGEM. Outros.	521,15	456,01	0,00	0,00	0,00	0,00	0,00	0,00	0,00	0,00	0,00	0,00	0,00	0,00	0,00	0,00	0,00	0,00	0,00	0,00	0,00	0,00	0,00	
110	01	99	DISTRIBUIÇÃO DE ENERGIA ELÉTRICA. Outro equipamento.	4.246,24	1.260,45	0,00	0,00	0,00	0,00	0,00	0,00	0,00	0,00	0,00	0,00	0,00	0,00	0,00	0,00	0,00	0,00	0,00	0,00	0,00	0,00	0,00	
110	02	01	Equip. de Manutenção. EQUIP. PRODUTO. Bombas.	987,00	0,00	0,00	0,00	0,00	0,00	0,00	0,00	0,00	0,00	0,00	0,00	0,00	0,00	0,00	0,00	0,00	0,00	0,00	0,00	0,00	0,00	0,00	
110	17	05	Equip. e Material P/ Indústria, Fornos, INST. DE VAPOR E EQUIPAMENTOS DE SECAÇÃO INDUSTRIAIS. Fornos.	4.883,10	3.606,48	0,00	0,00	0,00	0,00	0,00	0,00	0,00	0,00	0,00	0,00	0,00	0,00	0,00	0,00	0,00	0,00	0,00	0,00	0,00	0,00	0,00	
110	25	04	Equip. e Material P/ Indústria. BOMBAS E COMPRESSORES Compressores.	1.867,76	0,00	185,00	0,00	0,00	0,00	0,00	0,00	0,00	0,00	0,00	0,00	0,00	0,00	0,00	0,00	0,00	0,00	0,00	0,00	0,00	0,00	0,00	
111	02	02	Equip. de Conforto, Higiene e de Utilização Comum. MÁQUINAS-FERRAMENTAS. Máquinas-Ferramentas Leves.	702,48	0,00	0,00	0,00	0,00	0,00	0,00	0,00	0,00	0,00	0,00	0,00	0,00	0,00	0,00	0,00	0,00	0,00	0,00	0,00	0,00	0,00	0,00	
112	03	99	Equip. de Sinalização, Alarme, Combate a Incêndios, ... SISTEMA DE SINALIZAÇÃO E ALARME. Outro equipamento de uso específico.	287,82	115,13	0,00	0,00	0,00	0,00	0,00	0,00	0,00	0,00	0,00	0,00	0,00	0,00	0,00	0,00	0,00	0,00	0,00	0,00	0,00	0,00	0,00	
117	01	01	ABASTECIMENTO PÚBLICO E ÁGUAS RESIDUAIS EQUIPAMENTO ELECTROMECÂNICO DOS SISTEMAS DE TRATAMENTO DE ÁGUAS RESIDUAIS.	5.524,22	2.332,21	0,00	0,00	0,00	0,00	0,00	0,00	0,00	0,00	0,00	0,00	0,00	0,00	0,00	0,00	0,00	0,00	0,00	0,00	0,00	0,00	0,00	
117	01	02	TRATAMENTO DE ÁGUAS RESIDUAIS EQUIPAMENTO ELECTROMECÂNICO DOS SISTEMAS DE TRATAMENTO DE ÁGUAS RESIDUAIS.	4.008,38	0,00	0,00	0,00	0,00	0,00	0,00	0,00	0,00	0,00	0,00	0,00	0,00	0,00	0,00	0,00	0,00	0,00	0,00	0,00	0,00	0,00	0,00	
117	01	03	ABASTECIMENTO PÚBLICO E ÁGUAS RESIDUAIS EQUIPAMENTO ELECTROMECÂNICO DOS SISTEMAS DE TRATAMENTO DE ÁGUAS RESIDUAIS.	11.018,58	3.236,83	0,00	0,00	0,00	0,00	0,00	0,00	0,00	0,00	0,00	0,00	0,00	0,00	0,00	0,00	0,00	0,00	0,00	0,00	0,00	0,00	0,00	
117	01	08	ABASTECIMENTO PÚBLICO E ÁGUAS RESIDUAIS EQUIPAMENTO ELECTROMECÂNICO DOS SISTEMAS DE TRATAMENTO DE ÁGUAS RESIDUAIS.	12.724,24	7.040,65	0,00	0,00	0,00	0,00	0,00	0,00	0,00	0,00	0,00	0,00	0,00	0,00	0,00	0,00	0,00	0,00	0,00	0,00	0,00	0,00	0,00	
117	01	09	TRATAMENTO DE ÁGUAS RESIDUAIS EQUIPAMENTO ELECTROMECÂNICO DOS SISTEMAS DE TRATAMENTO DE ÁGUAS RESIDUAIS.	488,56	0,00	0,00	0,00	0,00	0,00	0,00	0,00	0,00	0,00	0,00	0,00	0,00	0,00	0,00	0,00	0,00	0,00	0,00	0,00	0,00	0,00	0,00	
117	01	99	ABASTECIMENTO PÚBLICO E ÁGUAS RESIDUAIS EQUIPAMENTO ELECTROMECÂNICO DOS SISTEMAS DE TRATAMENTO DE ÁGUAS RESIDUAIS.	20.690,76	621,89	0,00	0,00	0,00	0,00	0,00	0,00	0,00	0,00	0,00	0,00	0,00	0,00	0,00	0,00	0,00	0,00	0,00	0,00	0,00	0,00	0,00	
117	02	01	ABASTECIMENTO PÚBLICO E ÁGUAS RESIDUAIS EQUIPAMENTO PARA OS SISTEMAS DE DESINFECÇÃO DE ÁGUAS RESIDUAIS.	1.460,51	417,30	0,00	0,00	0,00	0,00	0,00	0,00	0,00	0,00	0,00	0,00	0,00	0,00	0,00	0,00	0,00	0,00	0,00	0,00	0,00	0,00	0,00	
118	05	99	OUTROS BENS. EQUIPAMENTO PUBLICITÁRIO. Outros Bens de natureza de bens de capital.	0,00	0,00	2.152,50	0,00	0,00	0,00	0,00	0,00	0,00	0,00	0,00	0,00	0,00	0,00	0,00	0,00	0,00	0,00	0,00	0,00	0,00	0,00	0,00	
118	08	99	OUTROS BENS. MÁQUINAS, APARELHOS E FERRAMENTAS. Máquinas e aparelhos de uso específico.	10.474,77	1.996,88	0,00	0,00	0,00	0,00	0,00	0,00	0,00	0,00	0,00	0,00	0,00	0,00	0,00	0,00	0,00	0,00	0,00	0,00	0,00	0,00	0,00	
202	09	02	VEÍCULOS A GASOLINA. TRACTORES, Outros.	61.235,69	0,00	0,00	0,00	0,00	0,00	0,00	0,00	0,00	0,00	0,00	0,00	0,00	0,00	0,00	0,00	0,00	0,00	0,00	0,00	0,00	0,00	0,00	
201	01	01	VEÍCULOS A GASOLINA. LIGEIROS DE PASSAGEIROS. Outros.	24.338,20	0,00	0,00	0,00	0,00	0,00	0,00	0,00	0,00	0,00	0,00	0,00	0,00	0,00	0,00	0,00	0,00	0,00	0,00	0,00	0,00	0,00	0,00	
201	01	02	VEÍCULOS A GASOLINA. LIGEIROS DE PASSAGEIROS. Minibus.	13.588,00	0,00	0,00	0,00	0,00	0,00	0,00	0,00	0,00	0,00	0,00	0,00	0,00	0,00	0,00	0,00	0,00	0,00	0,00	0,00	0,00	0,00	0,00	

MAPA SÍNTESE DOS BENS INVENTARIADOS

ENTIDADE  
CMMURÇA

Identificação dos Bens		PATRIMÔNIO INICIAL				ACRÉSCIMOS PATRIMONIAIS				DIMINUIÇÕES PATRIMONIAIS				PATRIMÔNIO FINAL				VARIÇÃO PATRIMONIAL	
CI.	Tipo Bem	Descrição	Bruto (3)	Líquido (4)	Aquisições (5)	Reavaliações e outras alterações (6)	Grande Reparações ou Beneficiárias (7)	TOTAL (8=5+6+7)	Abates (9)	Devaluações (10)	Amortizações Exercício (11)	Acumuladas (12)	Do (13=9+10+11)	Bruto (14=3+6+10)	Líquido (15=14-12)	Bruta (16=14-13)	Líquida (17=15-4)		
202	01	VEÍCULOS A GASÓLEO - LIGEROS DE PASSAGEIROS , AM 1500 da cilindrada	19.282,10	0,00	0,00	0,00	0,00	0,00	0,00	0,00	0,00	19.282,10	0,00	19.282,10	0,00	0,00	0,00		
202	01	VEÍCULOS A GASÓLEO - LIGEROS DE PASSAGEIROS , mais de 2001 até 3000	63.029,34	0,00	0,00	0,00	0,00	0,00	0,00	0,00	63.029,34	0,00	0,00	63.029,34	0,00	0,00	0,00		
202	02	VEÍCULOS A GASÓLEO - MISTOS , Mais de 1500 até 2000	12.700,00	0,00	0,00	0,00	0,00	0,00	0,00	0,00	12.700,00	0,00	0,00	12.700,00	0,00	0,00	0,00		
202	02	VEÍCULOS A GASÓLEO - MISTOS , de 2001 até 3000	31.613,59	0,00	0,00	0,00	0,00	0,00	0,00	0,00	31.613,59	0,00	0,00	31.613,59	0,00	0,00	0,00		
202	03	VEÍCULOS A GASÓLEO - DE CARGA , De 2001 até 3000	12.500,00	0,00	0,00	0,00	0,00	0,00	0,00	0,00	12.500,00	0,00	0,00	12.500,00	0,00	0,00	0,00		
202	03	VEÍCULOS A GASÓLEO - DE CARGA , Mais de 3000	75.000,00	0,00	0,00	0,00	0,00	0,00	0,00	0,00	75.000,00	0,00	0,00	75.000,00	0,00	0,00	0,00		
202	04	VEÍCULOS A GASÓLEO - PESADOS DE PASSAGEIROS , De 1500 até 3000	0,00	0,00	73.335,06	0,00	0,00	73.335,06	0,00	0,00	10.476,43	62.858,63	0,00	73.335,06	62.858,63	0,00	0,00		
202	04	VEÍCULOS A GASÓLEO - PESADOS DE PASSAGEIROS , Mais de 3000	100.600,00	0,00	0,00	0,00	0,00	0,00	0,00	0,00	100.600,00	0,00	0,00	100.600,00	0,00	0,00	0,00		
202	05	VEÍCULOS A GASÓLEO - TODO-O-TERRENO - De 2001 até 3000	8.175,00	0,00	0,00	0,00	0,00	0,00	0,00	0,00	8.175,00	0,00	0,00	8.175,00	0,00	0,00	-4.175,00		
202	09	VEÍCULOS & GASÓLEO - TRACTORES , Outros	0,00	0,00	0,00	0,00	0,00	0,00	0,00	0,00	0,00	0,00	0,00	0,00	0,00	0,00	0,00		
101	01	Equip. Informático - HARDWARE - Equipamentos (módem)	298,87	0,00	0,00	0,00	0,00	0,00	0,00	0,00	298,87	0,00	0,00	298,87	0,00	0,00	0,00		
101	01	Equip. Informático - HARDWARE - Outro equipamento informático	896,80	0,00	0,00	0,00	0,00	0,00	0,00	0,00	896,80	0,00	0,00	896,80	0,00	0,00	0,00		
102	01	Equip. de Telecomunicações - EQUIP. TELECOMUNICAÇÕES E SISTEMAS DE INTERC. DIFUSÃO SONORA - Equipamento de	141,05	0,00	0,00	0,00	0,00	0,00	0,00	0,00	55,17	2.670,32	0,00	2.756,20	85,88	0,00	-55,17		
102	01	Equip. de Telecomunicações - EQUIP. TELECOMUNICAÇÕES E SISTEMAS DE INTERC. DIFUSÃO SONORA - Televisão	209,90	0,00	0,00	0,00	0,00	0,00	0,00	0,00	0,00	209,90	0,00	209,90	0,00	0,00	0,00		
103	02	Equip. e Material de Escritório e de Reprografia - MÁQUINAS E SISTEMAS DE INTERC. DIFUSÃO SONORA - Televisão	168,00	0,00	0,00	0,00	0,00	0,00	0,00	0,00	0,00	168,00	0,00	168,00	0,00	0,00	0,00		
104	06	EQUIPAMENTOS DE ESCRITÓRIO - de utilidade técnica	437,05	0,00	0,00	0,00	0,00	0,00	0,00	0,00	145,68	861,55	0,00	1.152,92	291,37	0,00	-145,68		
106	01	Equip. e Material Recreativo, Desportivo, Educacional e Cult. - CINEMATOGRAFICO - Máquinas, Estruturas	0,00	0,00	0,00	0,00	0,00	0,00	0,00	0,00	0,00	0,00	0,00	0,00	0,00	0,00	0,00		
106	01	Equip. e Material Recreativo, Desportivo, Educacional e Cult. - CINEMATOGRAFICO - Máquinas, Estruturas	0,00	0,00	0,00	0,00	0,00	0,00	0,00	0,00	0,00	0,00	0,00	0,00	0,00	0,00	0,00		
106	03	Equip. e Material Recreativo, Desportivo, Educacional e Cult. - DE CULTEIRA	845,18	0,00	0,00	0,00	0,00	0,00	0,00	0,00	140,88	281,72	0,00	966,02	704,30	0,00	-140,88		
106	03	EQUIPAMENTO E MATERIAL AUDIOVISUAL - Televisão	0,00	0,00	0,00	0,00	0,00	0,00	0,00	0,00	0,00	0,00	0,00	0,00	0,00	0,00	0,00		
106	03	Equip. e Material Recreativo, Desportivo, Educacional e Cult. - EQUIPAMENTO E MATERIAL AUDIOVISUAL - Televisão	0,00	0,00	0,00	0,00	0,00	0,00	0,00	0,00	0,00	0,00	0,00	0,00	0,00	0,00	0,00		
107	01	Equip. de Conforto, Higiene e de Utilização Comum - MOBILIÁRIO E EQUIPAMENTO COMUM (EXCLUI MOB ESCRITÓRIO) - Outro mobiliário, equipamento	950,00	0,00	0,00	0,00	0,00	0,00	0,00	0,00	0,00	950,00	0,00	950,00	0,00	0,00	0,00		
107	04	Equip. de Conforto, Higiene e de Utilização Comum - EQUIPAMENTO DE AR CONDICIONADO E DE CIRCULAÇÃO DE CLIMATIZADORES	65,60	0,00	0,00	0,00	0,00	0,00	0,00	0,00	0,00	65,60	0,00	65,60	0,00	0,00	0,00		
107	04	Equip. de Conforto, Higiene e de Utilização Comum - EQUIPAMENTO DE AR CONDICIONADO E DE CIRCULAÇÃO DE CLIMATIZADORES	42,00	0,00	0,00	0,00	0,00	0,00	0,00	0,00	0,00	42,00	0,00	42,00	0,00	0,00	0,00		
107	05	Equip. de Conforto, Higiene e de Utilização Comum - EQUIPAMENTO DE AQUECIMENTO DE AMBIENTE E AQUECIMENTO DE ÁGUA	100,00	0,00	0,00	0,00	0,00	0,00	0,00	0,00	0,00	100,00	0,00	100,00	0,00	0,00	0,00		
107	06	Equip. de Conforto, Higiene e de Utilização Comum - EQUIPAMENTO DE COZINHA - Máquinas e aparelhos de cozinha	480,00	0,00	0,00	0,00	0,00	0,00	0,00	0,00	0,00	480,00	0,00	480,00	0,00	0,00	0,00		
107	06	Equip. de Conforto, Higiene e de Utilização Comum - EQUIPAMENTO DE COZINHA - Máquinas e aparelhos de cozinha	570,00	0,00	0,00	0,00	0,00	0,00	0,00	0,00	0,00	570,00	0,00	570,00	0,00	0,00	0,00		
107	06	Equip. de Conforto, Higiene e de Utilização Comum - EQUIPAMENTO DE COZINHA - Máquinas e aparelhos de cozinha	550,00	0,00	0,00	0,00	0,00	0,00	0,00	0,00	0,00	550,00	0,00	550,00	0,00	0,00	0,00		
107	06	Equip. de Conforto, Higiene e de Utilização Comum - EQUIPAMENTO DE COZINHA - Máquinas e aparelhos de cozinha	6.906,72	0,00	0,00	0,00	0,00	0,00	0,00	0,00	0,00	6.906,72	0,00	6.906,72	0,00	0,00	0,00		
107	07	Equip. de Conforto, Higiene e de Utilização Comum - FERRAMENTAS PARA JARDINAGEM - Cortadores - MAQUINAS	600,00	0,00	0,00	0,00	0,00	0,00	0,00	0,00	0,00	600,00	0,00	600,00	0,00	0,00	0,00		
107	08	Equip. de Conforto, Higiene e de Utilização Comum - EQUIPAMENTOS DE LIMPEZA - Aspiradores	1.315,61	0,00	0,00	0,00	0,00	0,00	0,00	0,00	657,81	5.036,62	0,00	5.694,72	657,80	0,00	-457,81		
107	09	Equip. de Conforto, Higiene e de Utilização Comum - EQUIPAMENTOS DE LIMPEZA - Aspiradores	2.095,00	0,00	0,00	0,00	0,00	0,00	0,00	0,00	0,00	2.095,00	0,00	2.095,00	0,00	0,00	0,00		
109	01	Equip. PT - Agricultura e Jardinagem - MÁQUINAS E EQUIPAMENTOS PT - PREPARAÇÃO DO SOLO E COLHEITA - Outros equipamentos, aparatos e utensílios de jardinagem	2.558,33	0,00	0,00	0,00	0,00	0,00	0,00	0,00	0,00	2.558,33	0,00	2.558,33	0,00	0,00	0,00		
109	03	Equip. PT - Agricultura e Jardinagem - UTENSÍLIOS - E FERRAMENTAS PARA JARDINAGEM - Cortadores - MAQUINAS	1.141,45	414,90	0,00	0,00	0,00	414,90	0,00	0,00	0,00	1.977,61	463,46	3.070,50	1.092,69	414,80	-48,50		
109	03	Equip. PT - Agricultura e Jardinagem - UTENSÍLIOS - E FERRAMENTAS PARA JARDINAGEM - Cortadores - MAQUINAS	1.530,00	0,00	0,00	0,00	0,00	0,00	0,00	0,00	0,00	1.530,00	0,00	1.530,00	0,00	0,00	0,00		
110	01	Equip. de Energia Eléctrica - EQUIPAMENTO DE PRODUÇÃO E DISTRIBUIÇÃO DE ENERGIA ELÉCTRICA - Outro equipamento de energia específica	562,11	0,00	0,00	0,00	0,00	0,00	0,00	0,00	0,00	562,11	0,00	562,11	0,00	0,00	0,00		
110	01	Equip. de Energia Eléctrica - EQUIPAMENTO DE PRODUÇÃO E DISTRIBUIÇÃO DE ENERGIA ELÉCTRICA - Outro equipamento de energia específica	546,00	0,00	0,00	0,00	0,00	0,00	0,00	0,00	0,00	546,00	0,00	546,00	0,00	0,00	0,00		
110	10	Equip. de Energia Eléctrica - EQUIPAMENTO DE TRATAMENTO DE ÁGUA	408,74	0,00	0,00	0,00	0,00	0,00	0,00	0,00	0,00	408,74	0,00	408,74	0,00	0,00	0,00		
110	16	Equip. e Material PT Indústria - EQUIPAMENTO PT/INDÚSTRIA - METAS - Máquinas e acessórios - cortador metálico	446,94	0,00	0,00	0,00	0,00	0,00	0,00	0,00	0,00	446,94	0,00	446,94	0,00	0,00	0,00		
110	16	Equip. e Material PT Indústria - EQUIPAMENTO PT/INDÚSTRIA - METAS - Máquinas e acessórios - cortador metálico	0,00	0,00	0,00	0,00	0,00	0,00	0,00	0,00	0,00	0,00	0,00	0,00	0,00	0,00	0,00		
110	16	Equip. e Material PT Indústria - EQUIPAMENTO PT/INDÚSTRIA - METAS - Máquinas e acessórios - cortador metálico	204,49	0,00	0,00	0,00	0,00	0,00	0,00	0,00	0,00	204,49	0,00	204,49	0,00	0,00	0,00		
110	25	Equip. e Material PT Indústria - BOMBAS E COMPRESSORES	441,22	0,00	0,00	0,00	0,00	0,00	0,00	0,00	0,00	441,22	0,00	441,22	0,00	0,00	0,00		
111	01	Equip. de Escritório, Ferramentas e Utensílios - MOBILIÁRIO DE ESCRITÓRIO	55,00	0,00	0,00	0,00	0,00	0,00	0,00	0,00	0,00	55,00	0,00	55,00	0,00	0,00	0,00		
111	02	Equip. de Escritório, Ferramentas e Utensílios - FERRAMENTAS E MAQUINAS-FERRAMENTAS - Estruturas e Utensílios	849,81	302,12	849,81	0,00	0,00	849,81	0,00	0,00	0,00	1.894,70	514,57	2.532,15	637,36	849,81	335,24		
111	02	Equip. de Escritório, Ferramentas e Utensílios - FERRAMENTAS E MAQUINAS-FERRAMENTAS - Outros aparelhos e utensílios	1.996,25	175,27	0,00	0,00	0,00	1.996,25	0,00	0,00	175,27	1.996,25	0,00	1.996,25	0,00	0,00	-175,27		



MAPA SÍNTESE DOS BENS INVENTARIADOS

ENTIDADE  
CIMMURÇA

Identificação dos Bens		PATRIMÔNIO INICIAL				ACRÉSCIMOS PATRIMONIAIS				DIMINUIÇÕES PATRIMONIAIS				PATRIMÔNIO FINAL			VARIÇÃO PATRIMONIAL			
Cl.	Tip	Bem	Descrição	Bruto	Líquido	Aquisições	Reavaliações e outras alterações	Grande Reparações ou Beneficiárias	TOTAL	Abatas	Desvalorizações	Amortizações Exercício	Acumuladas	Do	TOTAL	Bruto	Líquido	Bruta	Líquida	
(1)	(2)	(3)	(4)	(5)	(6)	(7)	(8)	(9)	(10)	(11)	(12)	(13)	(14)	(15)	(16)	(17)	(18)	(19)	(20)	
301	04	04	IMOVEIS URBANOS, COM FINALIDADE OPERATIVA DE DOMÍNIO PRIVADO, CONSTRUÇÕES DIVERSAS, INCLUSIVE: CASAS, APARTAMENTOS, LOCAIS DE SERVIÇOS, LOCAIS DE ALUGUELO, LOCAIS DE ALUGUELO DE DESPACHAMENTO, ESTUDIOS, ERETORES, PROPRIEDADE INDUSTRIAL, OUTROS DIREITOS, PAGINAS INTERNE	35.543,98	0,00	0,00	0,00	0,00	0,00	0,00	0,00	0,00	35.543,98		0,00	35.543,98	0,00	0,00	0,00	0,00
501	01	01	IMOVEIS URBANOS, COM FINALIDADE OPERATIVA DE DOMÍNIO PÚBLICO, TERRENSOS SITUADOS DENTRO DO PERÍMETRO URBANO CLASSIFICADO C / Zona verde ou de	2.499,00	0,00	0,00	0,00	0,00	0,00	0,00	0,00	0,00	2.499,00		0,00	2.499,00	0,00	0,00	0,00	0,00
501	02	01	IMOVEIS URBANOS, COM FINALIDADE OPERATIVA DE DOMÍNIO PÚBLICO, TERRENSOS SITUADOS DENTRO DO PERÍMETRO URBANO CLASSIFICADO C / Zona verde ou de	6.413,85	2.137,95	0,00	0,00	0,00	0,00	0,00	0,00	2.137,95	0,00	0,00	2.137,95	6.413,85	0,00	0,00	0,00	-2.137,95
301	07	02	IMOVEIS URBANOS, COM FINALIDADE OPERATIVA DE DOMÍNIO PÚBLICO, TERRENSOS SITUADOS DENTRO DO PERÍMETRO URBANO CLASSIFICADO C / Zona verde ou de	31.570,05	0,00	0,00	0,00	0,00	0,00	0,00	0,00	0,00	0,00	0,00	0,00	31.570,05	0,00	0,00	0,00	0,00
401	07	04	IMOVEIS URBANOS, COM FINALIDADE OPERATIVA DE DOMÍNIO PÚBLICO, TERRENSOS SITUADOS DENTRO DO PERÍMETRO URBANO CLASSIFICADO C / Zona verde ou de	17.500,00	0,00	0,00	0,00	0,00	0,00	0,00	0,00	0,00	0,00	0,00	0,00	17.500,00	0,00	0,00	0,00	0,00
301	02	05	IMOVEIS URBANOS, COM FINALIDADE OPERATIVA DE DOMÍNIO PÚBLICO, TERRENSOS SITUADOS DENTRO DO PERÍMETRO URBANO CLASSIFICADO C / Zona verde ou de	0,00	26.445,00	0,00	0,00	0,00	0,00	0,00	0,00	0,00	0,00	0,00	0,00	26.445,00	0,00	0,00	0,00	0,00
301	04	05	IMOVEIS URBANOS, COM FINALIDADE OPERATIVA DE DOMÍNIO PRIVADO, CONSTRUÇÕES DIVERSAS, Cemitérios	0,00	0,00	0,00	0,00	0,00	0,00	0,00	0,00	0,00	0,00	0,00	0,00	0,00	0,00	0,00	0,00	0,00
301	05	00	IMOVEIS URBANOS, COM FINALIDADE OPERATIVA DE DOMÍNIO PRIVADO, INFRA-ESTRUTURAS, Outras infra-estruturas	15.071,40	9.766,41	0,00	0,00	0,00	0,00	0,00	0,00	753,57	0,028,50	0,00	0,00	15.071,40	0,00	0,00	0,00	-753,57
401	02	00	IMOVEIS URBANOS, COM FINALIDADE OPERATIVA DE DOMÍNIO PÚBLICO, TERRENSOS SITUADOS DENTRO DO PERÍMETRO URBANO CLASSIFICADO C / Zona verde ou de	17.336,00	8.660,00	0,00	0,00	0,00	0,00	0,00	0,00	866,80	9.355,80	0,00	0,00	17.336,00	0,00	0,00	0,00	-866,80
401	04	05	IMOVEIS URBANOS, COM FINALIDADE OPERATIVA DE DOMÍNIO PÚBLICO, CONSTRUÇÕES DIVERSAS, Cemitérios	225.368,02	35.674,58	0,00	0,00	0,00	0,00	0,00	0,00	6.642,80	196.336,24	0,00	0,00	225.368,02	0,00	0,00	0,00	-6.642,80
401	04	00	IMOVEIS URBANOS, COM FINALIDADE OPERATIVA DE DOMÍNIO PÚBLICO, CONSTRUÇÕES DIVERSAS, Outras infra-estruturas	793.349,30	439.167,68	43.581,57	0,00	0,00	43.581,57	0,00	0,00	41.395,50	395.577,14	0,00	0,00	836.930,87	441.353,73	43.581,57	0,00	2.186,07
401	05	01	IMOVEIS URBANOS, COM FINALIDADE OPERATIVA DE DOMÍNIO PÚBLICO, TERRENSOS SITUADOS DENTRO DO PERÍMETRO URBANO CLASSIFICADO C / Zona verde ou de	7.546.907,64	3.284.681,69	145.464,14	0,00	0,00	145.464,14	10.412,01	0,00	328.762,24	4.568.808,19	0,00	0,00	7.651.979,77	3.093.171,68	-135.072,13	0,00	-191.710,11
401	05	00	IMOVEIS URBANOS, COM FINALIDADE OPERATIVA DE DOMÍNIO PÚBLICO, INFRA-ESTRUTURAS, Outras infra-estruturas	6.308.144,17	2.725.304,65	0,00	0,00	0,00	0,00	0,00	0,00	305.680,16	3.888.819,68	0,00	0,00	6.308.144,17	2.419.324,49	0,00	0,00	-305.680,16
401	07	02	IMOVEIS URBANOS, COM FINALIDADE OPERATIVA DE DOMÍNIO PÚBLICO, TERRENSOS SITUADOS DENTRO DO PERÍMETRO URBANO CLASSIFICADO C / Zona verde ou de	115.568,69	115.568,69	0,00	0,00	0,00	0,00	0,00	0,00	0,00	0,00	0,00	0,00	115.568,69	0,00	0,00	0,00	0,00
401	07	03	IMOVEIS URBANOS, COM FINALIDADE OPERATIVA DE DOMÍNIO PÚBLICO, TERRENSOS SITUADOS DENTRO DO PERÍMETRO URBANO CLASSIFICADO C / Zona verde ou de	922.070,52	553.242,31	0,00	0,00	0,00	0,00	0,00	0,00	0,00	368.828,21	0,00	0,00	922.070,52	553.242,31	0,00	0,00	0,00
402	01	01	IMOVEIS RÚSTICOS DE DOMÍNIO PÚBLICO, TERRENSOS NÃO INCLUIDOS EM PLANO DE URB-SOLO RURAL P/ACTIV.	38.090,95	38.090,95	0,00	0,00	0,00	0,00	0,00	0,00	0,00	0,00	0,00	0,00	38.090,95	0,00	0,00	0,00	0,00
401	04	00	IMOVEIS URBANOS, COM FINALIDADE OPERATIVA DE DOMÍNIO PÚBLICO, CONSTRUÇÕES DIVERSAS, Outras construções	1.225.305,34	764.261,29	0,00	0,00	0,00	0,00	0,00	0,00	58.130,99	519.175,04	0,00	0,00	1.225.305,34	706.130,30	0,00	0,00	-58.130,99
<b>TOTALS GERAIS</b>				<b>42.251.364,03</b>	<b>23.949.516,33</b>	<b>507.866,69</b>	<b>0,00</b>	<b>0,00</b>	<b>507.866,69</b>	<b>36.857,01</b>	<b>126.197,83</b>	<b>1.460.086,53</b>	<b>19.821.938,23</b>	<b>0,00</b>	<b>1.643.143,37</b>	<b>42.638.175,88</b>	<b>22.814.239,65</b>	<b>344.811,85</b>	<b>-1.135.276,68</b>	

## Resolução n.º 26/2013 do Tribunal de Contas

### A - Participações em Entidades Societárias

Denominação	Entidade Participada		CAE	Capital	Participação Final do Exercício		Forma de Realização do capital		Obs.
	N.I.P.C.	Tipo de Entidade			subscrito	%	Monetários	Em Espécie	
Escola Prof. Marquês Valle Flor	504537822	Resp. Limitada	8559	49.879,78	24.939,89	50,0%	24.939,89		
Fundo de Apoio Municipal	513319182	Pessoa Direito Publico	84114	650.000.000,00	227.151,00	0,05%	227.151,00		
Águas do Norte, S.A.	505863901	Soc. Anónima	36001	139.833.163,57	102.979,00	0,07%	102.979,00		

### B - Participações em Entidades Não Societárias

Denominação	Entidade Participada		CAE	Capital Estatutário	Contribuição		Obs.
	N.I.P.C.	Tipo de Entidade			Em N	Forma de Realização	
Associação de Municípios Portugueses do Vinho	508038430	AMFE	91331	0,00	1.000,00	1.000,00	
Associação de Municípios do Vale do Douro Norte	502459417	AM	91333	1.996.077,39	0,00	0,00	
Agência de Desenvolvimento Regional do Vale do Tua	510288510	Associação Direito Privado	94110	0,00	0,00	0,00	
Fundação Museu do Douro	507693671	essoa colectiva de direito privad	91020	1.034.534,20	4.874,00	4.874,00	
Associação Nacional de Municípios Portugueses	501627413	AM	91333	0,00	4.306,70	4.306,70	
Associação Douro Histórico	502577916	ADL	94995	0,00	4.500,00	4.500,00	

