

# MUNICÍPIO DE MURÇA

## Grandes Opções do Plano 2018

*Divisão Financeira e  
Administração Geral*



## ÍNDICE

1-GRANDES OPÇÕES DO PLANO .....	4
1.1- FUNÇÕES SOCIAIS .....	5
1.2- FUNÇÕES ECONÓMICAS.....	6
1.3- OUTRAS FUNÇÕES .....	7
2-MAPAS DAS GRANDES OPÇÕES DO PLANO.....	8
2.1- RESUMO DAS GRANDES OPÇÕES DO PLANO .....	9
2.2- RESUMO DO PLANO PLURIANUAL DE INVESTIMENTOS.....	11
2.3- PLANO PLURIANUAL DE INVESTIMENTOS .....	13
2.4- RESUMO DO PLANO DE ACTIVIDADES MUNICIPAL .....	17
2.5- PLANO DE ACTIVIDADES MUNICIPAL.....	19

## ÍNDICE DE GRÁFICOS

<i>Gráfico 1 - Grandes Opções do Plano .....</i>	<i>4</i>
<i>Gráfico 2 - Funções Gerais .....</i>	<i>5</i>
<i>Gráfico 3 - Funções Sociais .....</i>	<i>6</i>
<i>Gráfico 4 - Funções Económicas .....</i>	<i>6</i>
<i>Gráfico 5 - Outras Funções .....</i>	<i>7</i>

## 1-GRANDES OPÇÕES DO PLANO

As Grandes Opções do Plano (GOPs) contêm as orientações políticas, os programas, projetos e principais ações que a Câmara Municipal de Murça prevê e pretende concretizar em 2018.

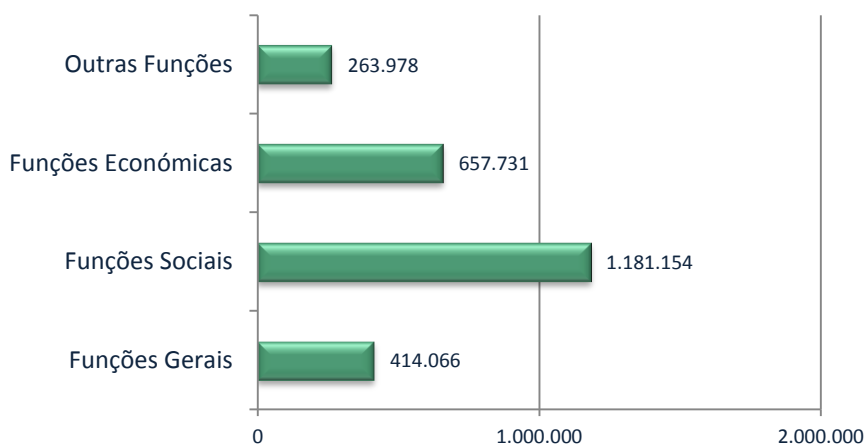
O planeamento e programação dos projetos e ações, apresentam-se como uma determinação legal mas também como uma forma de definir opções e prioridades.

O valor previsto para as Grandes Opções do Plano para 2018 é de 2.516.929,00€, sendo que destas fazem parte o Plano Plurianual de Investimentos ( 1.195.428,05 €) e o Plano de Atividades Municipal (1.321.500,95€).

As fontes de financiamento destas opções são essencialmente as transferências do Fundo de Equilíbrio Financeiro, Fundo Social Municipal, Participação Fixa no IRS, e as transferências de entidades externas (protocolo com a EDP), a aplicar no conjunto de quatro funções a seguir detalhadas, conforme previsto no ponto 3.1.5.1 do Plano Oficial de Contabilidade das Autarquias Locais (POCAL).

As Grandes Opções do Plano são constituídas por quatro Funções: Funções Gerais, Funções Sociais, Funções Económicas e Outras Funções, que significam respetivamente no quadro das Grandes Opções do plano, 11,72%, 49,89%, 28,86% e 9,53%.

Gráfico 1 - Grandes Opções do Plano



Da leitura do gráfico 1, imediatamente se percebe que a grande incidência do investimento por parte da autarquia de Murça é nas funções sociais.

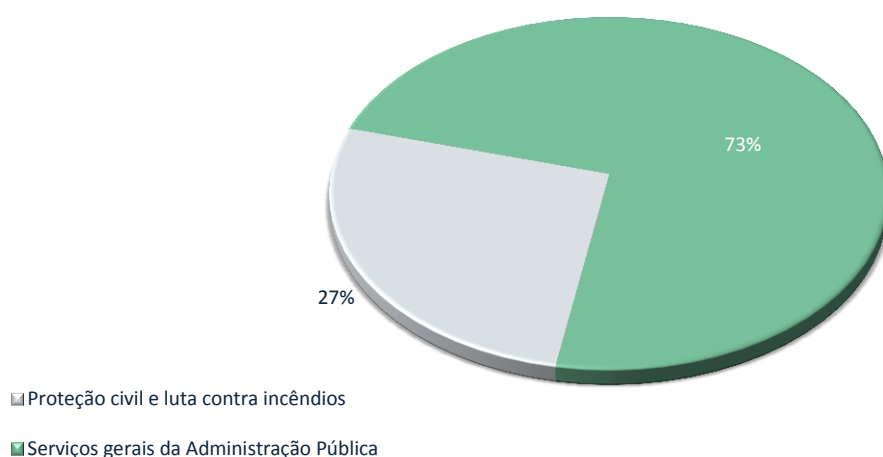
A habitação e serviços coletivos e a educação, são as atividades que agregam maior valor de entre as funções. Seguindo-se as funções económicas que se desagregam em objetivos como: industria e energia, transportes e comunicações. Com menor enfase, seguem-se as funções gerais.

### 1.1 – FUNÇÕES GERAIS

As Funções gerais, compreendem as atividades de âmbito geral da administração local e significam 16,63% do total das Grandes Opções do Plano para 2018.

Como se pode constatar no gráfico 2, esta função comporta duas componentes, proteção civil e luta contra incêndios e serviços gerais da administração pública.

Gráfico 2 - Funções Gerais

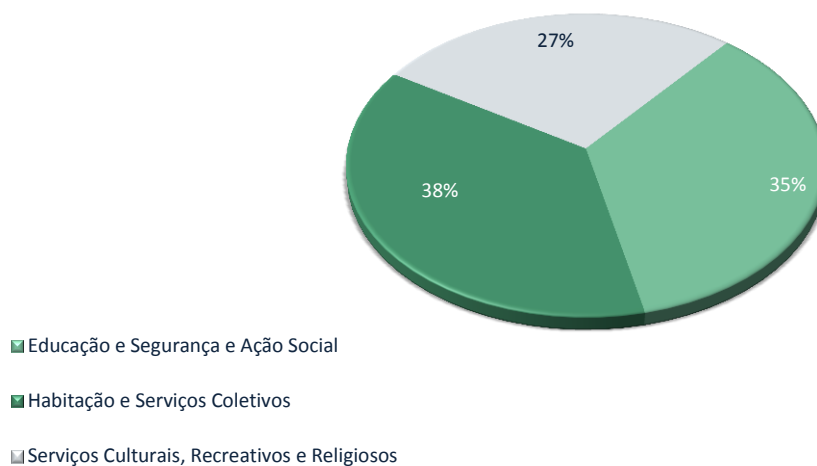


### 1.2 – FUNÇÕES SOCIAIS

As Funções sociais, como referido anteriormente, significam a fatia mais importante do esforço no que se refere ao investimento global da autarquia.

Como se pode constatar no gráfico 3, a habitação e serviços coletivos é o objetivo com mais signifiça no global das Funções Sociais, representando cerca de 37%, seguido pela educação e segurança e ação social com 36%, e pelos serviços culturais recreativos e religiosos com 27%.

Gráfico 3 - Funções Sociais

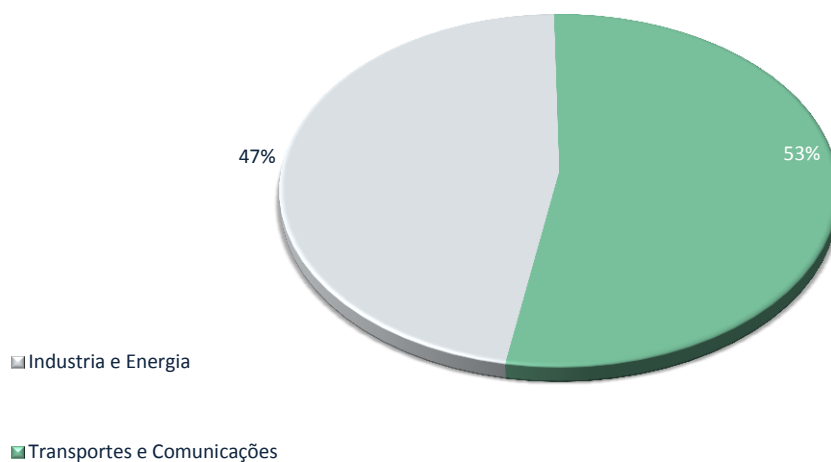


### 1.3 – FUNÇÕES ECONÓMICAS

As funções económicas representam de acordo com o gráfico 1, 25,93% do valor definido para as Grandes Opções do Plano.

Nesta função, a autarquia orienta o investimento sobretudo para o objetivo relacionado com os transportes e comunicações. Este representa, como podemos observar pelo gráfico seguinte, 53% do total das funções económicas.

Gráfico 4 - Funções Económicas



### 1.3- OUTRAS FUNÇÕES

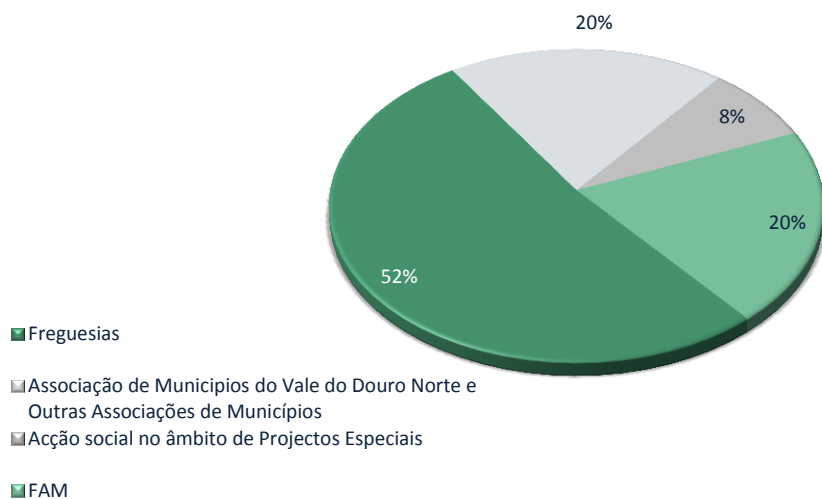
Nas outras funções, as transferências entre administrações, designadamente para as freguesias, fundo de apoio municipal e transferências para a Associação de Municípios do Vale do Douro Norte e outras Associações de Municípios, representam respetivamente 57%, 18%, 18% são os objetivos com maior peso, conforme se pode verificar do gráfico 5.

Salienta-se que as transferências para as Freguesias visam suportar os compromissos no âmbito de acordos de execução.

No que toca as transferências para a Associação de Municípios do Vale do Douro Norte e Outras Associações de Municípios, a dotação prevista tem por objetivo dar resposta a acordos estabelecidos, designadamente no que respeita a encargos de funcionamento, canil municipal, higiene e quotas.

Por fim, com 7%, os projetos relacionados com a Ação Social no âmbito de Projetos Especiais e ações diversas.

Gráfico 5 - Outras Funções



**2-MAPAS DAS GRANDES OPÇÕES DO PLANO**

## **2.1- RESUMO DAS GRANDES OPÇÕES DO PLANO**

OBJECTIVO	DESCRIÇÃO	REALIZADO		DESPESAS (PREVISÃO)							TOTAL PREVISTO	
		PAGAM. ATÉ 1-OUT-2017	PAGAM. PREV DE OUT-DEZ	ANO EM CURSO (FINANCIAMENTO)			ANOS SEGUINTE					
				TOTAL	DEFINIDO	NÃO DEFINIDO	2019	2020	2021	OUTROS		
<b>1.</b>	<b>Funções Gerais</b>	<b>561.556,88</b>	<b>61.000,00</b>	<b>663.773,71</b>	<b>414.066,06</b>	<b>249.707,65</b>						<b>1.286.330,59</b>
1.1.	SERVIÇOS GERAIS DA ADMINISTRAÇÃO PÚBLICA	487.887,79	61.000,00	553.773,71	304.066,06	249.707,65						1.102.661,50
1.1.1.	ADMINISTRAÇÃO GERAL	487.887,79	61.000,00	553.773,71	304.066,06	249.707,65						1.102.661,50
1.2.	SEGURANÇA E ORDENS PÚBLICAS	73.669,09		110.000,00	110.000,00							183.669,09
1.2.1.	PROTEÇÃO CIVIL E LUTA E CONTRA INCÊNDIOS	73.669,09		110.000,00	110.000,00							183.669,09
<b>2.</b>	<b>FUNÇÕES SOCIAIS</b>	<b>2.163.154,86</b>	<b>125.500,00</b>	<b>4.083.081,81</b>	<b>1.181.154,20</b>	<b>3.701.927,61</b>	<b>80.500,00</b>					<b>7.252.236,67</b>
2.1.	EDUCAÇÃO	1.320.210,31	100.000,00	2.168.091,31	371.313,70	1.796.777,61	75.000,00					3.663.301,62
2.1.1.	ENSINO NÃO SUPERIOR	1.320.210,31	100.000,00	2.168.091,31	371.313,70	1.796.777,61	75.000,00					3.663.301,62
2.1.1.2.	ENSINO NÃO SUPERIOR	1.162.398,33	100.000,00	2.138.091,31	341.313,70	1.796.777,61	75.000,00					3.475.489,64
2.1.1.3.	ENSINO PROFISSIONAL	157.811,98		30.000,00	30.000,00							187.811,98
2.3.	SEGURANÇA E AÇÃO SOCIAL	14.970,23		46.000,00	46.000,00							60.970,23
2.3.2.	AÇÃO SOCIAL	14.970,23		46.000,00	46.000,00							60.970,23
2.4.	HABITAÇÃO E SERVIÇOS COLETIVOS	261.974,03	5.500,00	2.346.140,00	440.990,00	1.905.150,00	5.500,00					2.619.114,03
2.4.2.	ORDENAMENTO DE TERRITÓRIO	57.438,70	1.000,00	1.008.290,00	260.790,00	747.500,00	5.500,00					1.072.228,70
2.4.3.	SAUEAMENTO	16.806,19	1.000,00	1.044.200,00	96.000,00	948.200,00						1.062.006,19
2.4.4.	ABASTECIMENTO DE ÁGUA	16.204,16	500,00	40.000,00	40.000,00							56.704,16
2.4.6.	PROTEÇÃO DO MEIO AMB. E CONSERVAÇÃO DA NATUREZA	171.524,98	3.000,00	253.650,00	44.200,00	209.450,00						428.174,98
2.4.6.1.	HIGIENE PÚBLICA	78.458,30		219.450,00	10.000,00	209.450,00						297.908,30
2.4.6.2.	CEMITÉRIOS	83.520,34	3.000,00	29.200,00	29.200,00							115.720,34
2.4.6.4.	PARQUES E AFINIS	9.546,34		5.000,00	5.000,00							14.546,34
2.5.	SERVIÇOS CULTURAIS, RECREATIVOS E RELIGIOSOS	566.000,29	20.000,00	322.850,50	322.850,50							908.850,79
2.5.1.	CULTURA	122.461,00		68.000,00	68.000,00							190.461,00
2.5.2.	DESPORTO RECREIO E LAZER	228.528,63	20.000,00	65.000,00	65.000,00							313.528,63
2.5.3.	OUTRAS ATIVIDADES CÍVICAS E RELIGIOSAS	215.010,66		189.850,50	189.850,50							404.861,16
<b>3.</b>	<b>FUNÇÕES ECONÓMICAS</b>	<b>909.657,04</b>	<b>50.000,00</b>	<b>657.730,74</b>	<b>657.730,74</b>		<b>260.000,00</b>					<b>1.877.387,78</b>
3.2.	INDÚSTRIA E ENERGIA	779.731,93	50.000,00	307.205,95	307.205,95		260.000,00					1.396.937,88
3.2.1.	INDÚSTRIA	108.861,81		50.000,00	50.000,00							158.861,81
3.2.2.	ENERGIA	670.870,12	50.000,00	257.205,95	257.205,95		260.000,00					1.238.076,07
3.3.	TRANSPORTES E COMUNICAÇÕES	129.730,08		348.024,79	348.024,79							477.754,87
3.3.1.	TRANSPORTES RODOVIÁRIOS	129.730,08		348.024,79	348.024,79							477.754,87
3.4.	COMÉRCIO E TURISMO	195,03		2.500,00	2.500,00							2.695,03
3.4.2.	TURISMO	195,03		2.500,00	2.500,00							2.695,03
<b>4.</b>	<b>OUTRAS FUNÇÕES</b>	<b>683.007,80</b>		<b>263.978,00</b>	<b>263.978,00</b>		<b>50.478,00</b>	<b>50.478,00</b>	<b>50.480,83</b>			<b>1.098.422,63</b>
4.2.	TRANSFERÊNCIAS ENTRE ADMINISTRAÇÕES	607.290,80		180.000,00	180.000,00							787.290,80
4.2.1.	TRANSFERÊNCIAS ENTRE ADMINISTRAÇÕES	607.290,80		180.000,00	180.000,00							787.290,80
4.2.1.1.	ASSOCIAÇÃO DE MUNICÍPIOS DO VALE DO DOURO NORTE	62.451,03		50.000,00	50.000,00							112.451,03
4.2.1.4.	FREGUESIAS	544.839,77		130.000,00	130.000,00							674.839,77
4.3.	DIVERSAS NÃO ESPECIFICADAS	75.717,00		83.978,00	83.978,00		50.478,00	50.478,00	50.480,83			311.131,83
4.3.0.	DIVERSAS NÃO ESPECIFICADAS	75.717,00		50.478,00	50.478,00		50.478,00	50.478,00	50.480,83			277.631,83
4.3.3.	AÇÃO SOCIAL NO ÂMBITO DE PROJETOS ESPECIAIS			20.000,00	20.000,00							20.000,00
4.3.5.	ORÇAMENTO PARTICIPATIVO			13.500,00	13.500,00							13.500,00
	TOTAL GERAL ...	4.317.376,58	236.500,00	6.468.564,26	2.516.929,00	3.951.635,26	390.978,00	50.478,00	50.480,83			11.514.377,67

## **2.2- RESUMO DO PLANO PLURIANUAL DE INVESTIMENTOS**

OBJECTIVO	DESCRIÇÃO	REALIZADO		DESPESAS (PREVISÃO)							TOTAL PREVISTO
		PAGAM. ATÉ 1-OUT-2017	PAGAM. PREV DE OUT-DEZ	ANO EM CURSO (FINANCIAMENTO)			ANOS SEGUINTE				
				TOTAL	DEFINIDO	NÃO DEFINIDO	2019	2020	2021	OUTROS	
<b>1.</b>	<b>Funções Gerais</b>	<b>86.803,60</b>	<b>11.000,00</b>	<b>323.773,71</b>	<b>74.066,06</b>	<b>249.707,65</b>					<b>421.577,31</b>
1.1.	SERVIÇOS GERAIS DA ADMINISTRAÇÃO PÚBLICA	86.803,60	11.000,00	323.773,71	74.066,06	249.707,65					421.577,31
1.1.1.	ADMINISTRAÇÃO GERAL	86.803,60	11.000,00	323.773,71	74.066,06	249.707,65					421.577,31
<b>2.</b>	<b>FUNÇÕES SOCIAIS</b>	<b>297.968,80</b>	<b>5.500,00</b>	<b>4.329.081,81</b>	<b>627.154,20</b>	<b>3.701.927,61</b>	<b>5.500,00</b>				<b>4.638.050,61</b>
2.1.	EDUCAÇÃO	9.879,98		1.868.091,31	71.313,70	1.796.777,61					1.877.971,29
2.1.1.	ENSINO NÃO SUPERIOR	9.879,98		1.868.091,31	71.313,70	1.796.777,61					1.877.971,29
2.1.1.2.	ENSINO NÃO SUPERIOR	9.879,98		1.868.091,31	71.313,70	1.796.777,61					1.877.971,29
2.4.	HABITAÇÃO E SERVIÇOS COLETIVOS	261.974,03	5.500,00	2.341.140,00	435.990,00	1.905.150,00	5.500,00				2.614.114,03
2.4.2.	ORDENAMENTO DE TERRITÓRIO	57.438,70	1.000,00	1.003.290,00	255.790,00	747.500,00	5.500,00				1.067.228,70
2.4.3.	SANEAMENTO	16.806,19	1.000,00	1.044.200,00	96.000,00	948.200,00					1.062.006,19
2.4.4.	ABASTECIMENTO DE ÁGUA	16.204,16	500,00	40.000,00	40.000,00						56.704,16
2.4.6.	PROTEÇÃO DO MEIO AMB. E CONSERVAÇÃO DA NATUREZA	171.524,98	3.000,00	253.650,00	44.200,00	209.450,00					428.174,98
2.4.6.1.	HIGIENE PÚBLICA	78.458,30		219.450,00	10.000,00	209.450,00					297.908,30
2.4.6.2.	CEMITÉRIOS	83.520,34	3.000,00	29.200,00	29.200,00						115.720,34
2.4.6.4.	PARQUES E ÁREAS	9.546,34		5.000,00	5.000,00						14.546,34
2.5.	SERVIÇOS CULTURAIS, RECREATIVOS E RELIGIOSOS	26.114,79		119.850,50	119.850,50						145.965,29
2.5.2.	DESPORTO RECREIO E LAZER	1.123,63		5.000,00	5.000,00						6.123,63
2.5.3.	OUTRAS ATIVIDADES CÍVICAS E RELIGIOSAS	24.991,16		114.850,50	114.850,50						139.841,66
<b>3.</b>	<b>FUNÇÕES ECONÔMICAS</b>	<b>252.265,15</b>		<b>430.229,79</b>	<b>430.229,79</b>						<b>682.494,94</b>
3.2.	INDÚSTRIA E ENERGIA	122.535,07		97.205,00	97.205,00						219.740,07
3.2.1.	INDÚSTRIA	108.861,81		50.000,00	50.000,00						158.861,81
3.2.2.	ENERGIA	13.673,26		47.205,00	47.205,00						60.878,26
3.3.	TRANSPORTES E COMUNICAÇÕES	129.730,08		333.024,79	333.024,79						462.754,87
3.3.1.	TRANSPORTES RODOVIÁRIOS	129.730,08		333.024,79	333.024,79						462.754,87
<b>4.</b>	<b>OUTRAS FUNÇÕES</b>	<b>75.717,00</b>		<b>63.978,00</b>	<b>63.978,00</b>		<b>50.478,00</b>	<b>50.478,00</b>	<b>50.480,83</b>		<b>291.131,83</b>
4.3.	DIVERSAS NÃO ESPECIFICADAS	75.717,00		63.978,00	63.978,00		50.478,00	50.478,00	50.480,83		291.131,83
4.3.0.	DIVERSAS NÃO ESPECIFICADAS	75.717,00		50.478,00	50.478,00		50.478,00	50.478,00	50.480,83		277.631,83
4.3.5.	ORÇAMENTO PARTICIPATIVO			13.500,00	13.500,00						13.500,00
	TOTAL GERAL ...	712.754,55	16.500,00	5.147.063,31	1.195.428,05	3.951.635,26	55.978,00	50.478,00	50.480,83		6.033.254,69

### **2.3- PLANO PLURIANUAL DE INVESTIMENTOS**

OBJETIVO	CÓDIGO DA CLASSIFIC. ECONÔMICA	CÓDIGO/ANO/NUMERO DO PROJ. AÇÃO	DESCRIÇÃO	FORMA DE REALIZAÇÃO	FONTE DE FINANCIAMENTO			RESPON SÁVEL	DATAS		REALIZADO		DESPESAS DE INVESTIMENTO (PREVISÃO)						TOTAL PREVISITO			
					AC	AA	FC		INICIO	FIM	EM	PAGAM. ATÉ 1-OUT-2017	PAGAM. PREV DE OUT-DEZ	ANO EM CURSO (FINANCIAMENTO)			ANOS SEQUITES			OUTROS		
														TOTAL	DEFINIDO	NÃO DEFINIDO	2019	2020			2021	
1.			Funções gerais								86.803,60	11.000,00	323.773,71	74.066,06	249.707,65					421.577,31		
1.1.			Serviços gerais de administração pública								86.803,60	11.000,00	323.773,71	74.066,06	249.707,65					421.577,31		
1.1.1.			Administração geral								86.803,60	11.000,00	323.773,71	74.066,06	249.707,65					421.577,31		
1.1.1.	01	2014	REQUALIFICAÇÃO NA ADMINISTRAÇÃO LOCAL								86.803,60	11.000,00	30.000,00	30.000,00						127.803,60		
1.1.1.	02/0701301	0102	2014 2 REQUALIFICAÇÃO/REPARAÇÃO DE EDIFÍCIOS	OUTRA		100.0		0204	01/02	2018/12/31	3	45.040,55	10.000,00	10.000,00	10.000,00					65.040,55		
1.1.1.		0103	2014 3 REQUALIFICAÇÃO ADMINISTRATIVA E TECNOLÓGICA	OUTRA		100.0		0204	01/02	2018/12/31	3	41.763,05	1.000,00	20.000,00							62.763,05	
1.1.1.	02/070107	0103	2014 3											5.000,00								
1.1.1.	02/070108	0103	2014 3											5.000,00								
1.1.1.	02/070109	0103	2014 3											5.000,00								
1.1.1.	02/07011002	0103	2014 3											5.000,00								
1.1.1.		01	2018	PROMOÇÃO DAS TIC NA ADMINISTRAÇÃO E SERVIÇOS PÚBLICOS										293.773,71	44.066,06	249.707,65					293.773,71	
1.1.1.		0101	2018 6	PROJETO/EXECUÇÃO	OUTRA		15.0	85.0	CM	2018/01/02	2018/12/31	0			293.773,71		249.707,65				293.773,71	
1.1.1.	02/020214	0101	2018 6												10.000,00							
1.1.1.	02/020215	0101	2018 6												10.000,00							
1.1.1.	02/070107	0101	2018 6												10.000,00							
1.1.1.	02/07011002	0101	2018 6												14.066,06							
2.			Funções sociais									297.968,80	5.500,00	4.329.081,81	627.154,20	3.701.927,61	5.500,00				4.638.050,61	
2.1.			Educação									9.879,98		1.868.091,31	71.313,70	1.796.777,61					1.877.971,29	
2.1.1.			Ensino não superior									9.879,98		1.868.091,31	71.313,70	1.796.777,61					1.877.971,29	
2.1.1.2.			ENSINO BÁSICO									9.879,98		1.868.091,31	71.313,70	1.796.777,61					1.877.971,29	
2.1.1.2.		01	2017	REQUALIFICAÇÃO E MODERNIZAÇÃO DAS INSTALAÇÕES DA E.B. E SEC. DE MURÇA								9.879,98		1.586.000,00	46.000,00	1.540.000,00					1.595.879,98	
2.1.1.2.	02/07010305	0101	2017 15	PROJETO E EXECUÇÃO	EMPREITADA		100.0		0204	2017/01/02	2018/12/31	0	9.879,98		1.586.000,00	46.000,00	1.540.000,00				1.595.879,98	
2.1.1.2.		01	2018	PLANOS INTEGRADOS E INOVAÇÕES DE COMBATE AO INSUCESSO ESCOLAR										282.091,31	25.313,70	256.777,61					282.091,31	
2.1.1.2.	02/07011002	0101	2018 5	PROJETO/EXECUÇÃO	OUTRA		15.0	85.0	0204	2018/01/02	2018/12/31	0			282.091,31	25.313,70	256.777,61				282.091,31	
2.4.			Habitação e serviços coletivos									261.974,03	5.500,00	2.341.140,00	435.990,00	1.905.150,00	5.500,00				2.614.114,03	
2.4.2.			Ordenamento do território									57.438,70	1.000,00	1.003.290,00	255.790,00	747.500,00	5.500,00				1.067.228,70	
2.4.2.		02	2014	APERTECHEMENTO DOS SERVIÇOS								10.036,59		2.000,00	2.000,00						12.036,59	
2.4.2.	02/070111	0201	2014 6	FERRAMENTAS E UTENSÍLIOS	OUTRA		100.0		0204	2014/01/02	2018/12/31	3	10.036,59		2.000,00	2.000,00					12.036,59	
2.4.2.		01	2016	APERTECHEMENTO DOS SERVIÇOS								11.526,57	1.000,00	5.500,00	5.500,00		5.500,00				23.526,57	
2.4.2.	02/070205	0101	2016 1	AQUISIÇÃO DE VIATURAS	OUTRA		100.0		0204	2016/01/02	2019/12/31	3	11.526,57	1.000,00	5.500,00	5.500,00		5.500,00			23.526,57	
2.4.2.		01	2017	ARRANJO URBANÍSTICO EM DIVERSAS LOCALIDADES DO CONCELHO								17.425,54		106.000,00	106.000,00						123.425,54	
2.4.2.	02/07010401	0101	2017 1	PROJETO	EMPREITADA		100.0		0204	2017/01/02	2020/12/31	0			1.000,00	1.000,00					1.000,00	
2.4.2.	02/07010401	0102	2017 2	EXECUÇÃO	EMPREITADA		100.0		0204	2017/01/02	2020/12/31	0	14.425,54		100.000,00	100.000,00					114.425,54	
2.4.2.	02/070101	0103	2017 3	AQUISIÇÃO DE IMOVEIS	EMPREITADA		100.0		0204	2017/01/02	2020/12/31	0	3.000,00		5.000,00	5.000,00					8.000,00	
2.4.2.		02	2017	ORDENAMENTO DE TERRITÓRIO										500,00	500,00						500,00	
2.4.2.	02/07010413	0201	2017 7	CADASTRO	OUTRA		100.0		0204	2017/01/02	2018/12/31	0			500,00	500,00					500,00	
2.4.2.	02/07010307	03	2017 17	PARC- RECONVERSÃO ANTIGO EDIFÍCIO DA COOPERATIVA AGRÍCOLA DOS OLIVICULTORES DE MURÇA	EMPREITADA		15.0	85.0	0204	2017/02/02	2018/12/31	0	18.450,00		487.800,00	37.800,00	450.000,00					506.250,00
à TRANSPORTAR ...											154.122,28	12.000,00	2.793.665,02	297.179,76	2.496.485,26	5.500,00					2.965.287,30	



OBJETIVO	CÓDIGO DA CLASSIFIC. ECONÔMICA	CÓDIGO/ANO/NÚMERO DO PROJ. AÇÃO		DESCRIÇÃO	FORMA DE REALIZAÇÃO	FUNTE DE FINANCIAMENTO			RESPON SÁVEL	DATAS		REALIZADO		DESPESAS DE INVESTIMENTO (PREVISÃO)						TOTAL PREVISITO		
						AC	AA	FC		INICIO	FIM	PAGM. ATÉ 1-OUT-2017	PAGM. PREV DE OUT-DEZ	ANO EM CURSO (FINANCIAMENTO)			ANOS SEQUITES				OUTROS	
														TOTAL	DEFINIDO	NÃO DEFINIDO	2019	2020	2021			
↳ TRANSPORTAR ...												187.132,63	13.500,00	4.279.355,02	537.169,76	3.742.185,26	5.500,00				4.495.487,63	
2.4.6.1.	02/07010403	0101	2014 12	EXECUÇÃO	EMPREITADA	100.0		000	000	2014/01/02	2018/12/31	0	78.458,30		105.000,00	5.000,00	100.000,00				183.458,30	
2.4.6.1.		01	2018	ESTAÇÕES DE TRATAMENTO DE ÁGUAS RESIDUAIS											114.450,00	5.000,00	109.450,00				114.450,00	
2.4.6.1.	02/07010403	0101	2018 8	REQUALIFICAÇÃO DA ETAR DE JOU	EMPREITADA	15.0	85.0	000	000	2018/01/02	2018/12/31	0			114.450,00	5.000,00	109.450,00				114.450,00	
2.4.6.2.		01	2014	CEMITÉRIOS									83.520,34	3.000,00	29.200,00	29.200,00					115.720,34	
2.4.6.2.		01	2014	AMPLIAÇÃO/BENEFICIAÇÃO									7.409,40		13.000,00	13.000,00					20.409,40	
2.4.6.2.	02/07010412	0101	2014 13	PROJETO E EXECUÇÃO	OUTRA	100.0		000	000	2014/01/02	2018/12/31	0	7.409,40		13.000,00	13.000,00					20.409,40	
2.4.6.2.		02	2014	CASAS MORTUÁRIAS											5.000,00	5.000,00					5.000,00	
2.4.6.2.	02/07010413	0201	2014 14	EXECUÇÃO	EMPREITADA	100.0		000	000	2014/01/02	2018/12/31	0			5.000,00	5.000,00					5.000,00	
2.4.6.2.		01	2015	AMPLIAÇÃO DE CEMITÉRIO									76.110,94	3.000,00	11.200,00	11.200,00					90.310,94	
2.4.6.2.	02/070101	0101	2015 2	AQUISIÇÃO DE TERRENO	OUTRA	100.0		000	000	2015/01/02	2018/12/31	3	76.110,94	3.000,00	11.200,00	11.200,00					90.310,94	
2.4.6.4.		01	2014	PARQUES E JARDINS									9.546,34		5.000,00	5.000,00					14.546,34	
2.4.6.4.		01	2014	JARDINS E PARQUES DO CONCELHO									9.546,34		5.000,00	5.000,00					14.546,34	
2.4.6.4.		0101	2014 05	MANUTENÇÃO/BENEFICIAÇÃO	OUTRA	100.0		000	000	2014/01/02	2018/12/31	3	9.546,34		5.000,00							14.546,34
2.4.6.4.	02/070111	0101	2014 15													1.000,00					1.000,00	
2.4.6.4.	02/07030305	0101	2014 15													4.000,00					4.000,00	
2.5.				Serviços culturais, recreativos e religiosos									26.114,79		119.850,50	119.850,50						145.965,29
2.5.2.				Desporto, recreio e lazer									1.123,63		5.000,00	5.000,00						6.123,63
2.5.2.		01	2017	PISCINAS MUNICIPAIS									1.123,63		5.000,00	5.000,00						6.123,63
2.5.2.	02/07010302	0101	2017 4	MANUTENÇÃO/BENEFICIAÇÃO	ADM. DIR.	100.0		000	000	2017/01/02	2020/12/31	0	1.123,63		5.000,00	5.000,00					6.123,63	
2.5.3.				Outras atividades cívicas e religiosas									24.991,16		114.850,50	114.850,50						139.841,66
2.5.3.		02	2016	INSTITUIÇÕES DE CARÁTER RELIGIOSO									24.991,16		114.850,50	114.850,50						139.841,66
2.5.3.	02/07010307	0201	2016 5	REABILITAÇÃO DA IGREJA DA MISERICORDIA DE MURÇA	EMPREITADA	100.0		000	000	2016/04/01	2018/12/31	0	24.991,16		114.850,50	114.850,50						139.841,66
3.				Funções económicas									252.265,15		430.229,79	430.229,79						682.494,94
3.2.				Indústria e energia									122.535,07		97.205,00	97.205,00						219.740,07
3.2.1.				Indústria									108.861,81		50.000,00	50.000,00						158.861,81
3.2.1.		01	2014	PARQUE INDUSTRIAL DE MURÇA - AMPLIAÇÃO									108.861,81		50.000,00	50.000,00						158.861,81
3.2.1.	02/07030313	0102	2014 02	PROJETO E EXECUÇÃO	EMPREITADA	100.0		000	000	2014/01/02	2018/12/31	0	108.861,81		50.000,00	50.000,00						158.861,81
3.2.2.				Energia									13.673,26		47.205,00	47.205,00						60.878,26
3.2.2.		01	2014	REDE ELÉTRICA DO CONCELHO									13.673,26		5.000,00	5.000,00						18.673,26
3.2.2.	02/07010404	0101	2014 18	AMPLIAÇÃO	OUTRA	100.0		000	000	2014/01/02	2018/12/31	3	13.673,26		5.000,00	5.000,00						18.673,26
3.2.2.		02	2017	EFICIÊNCIA ENERGÉTICA											42.205,00	42.205,00						42.205,00
3.2.2.	02/07010302	0201	2017 8	AUDITÓRIO E BIBLIOTECA	EMPREITADA	15.0	85.0	000	000	2017/01/02	2018/12/31	0			1.000,00	1.000,00						1.000,00
3.2.2.	02/07010302	0203	2017 10	PISCINA MUNICIPAL (APPENDIZAGEM)	EMPREITADA	15.0	85.0	000	000	2017/01/02	2018/12/31	0			41.205,00	41.205,00						41.205,00
3.3.				Transportes e comunicações									129.730,08		333.024,79	333.024,79						462.754,87
3.3.1.				Transportes rodoviários									129.730,08		333.024,79	333.024,79						462.754,87
3.3.1.		01	2014	ARGUMENTOS URBANOS									68.208,80		150.000,00	150.000,00						218.208,80
3.3.1.	02/07030301	0101	2014 20	MANUTENÇÃO/BENEFICIAÇÃO	EMPREITADA	100.0		000	000	2014/01/02	2018/12/31	3	68.208,80		150.000,00	150.000,00						218.208,80
3.3.1.		02	2014	ESTRADAS/CAMINHOS MUNICIPAIS									61.521,28		50.000,00	50.000,00						111.521,28
3.3.1.	02/07030308	0201	2014 21	MANUTENÇÃO/BENEFICIAÇÃO	EMPREITADA	100.0		000	000	2014/01/02	2018/12/31	3	61.521,28		50.000,00	50.000,00						111.521,28
3.3.1.		01	2017	ESTRADAS MUNICIPAIS											113.024,79	113.024,79						113.024,79
↳ TRANSPORTAR ...												637.037,55	16.500,00	4.950.060,52	998.425,26	3.951.635,26	5.500,00				5.609.098,07	

OBJETIVO	CÓDIGO DA CLASSIFIC. ECONÔMICA	CÓDIGO/ANO/NÚMERO DO PROJ. AÇÃO		DESCRIÇÃO	FORMA DE REALIZAÇÃO	FONTE DE FINANCIAMENTO			RESPONSÁVEL	DATAS		EX	REALIZADO		DESPESAS DE INVESTIMENTO (PREVISÃO)						TOTAL PREVISIVO		
						AC	AA	FC		INICIO	FIM		PAGAM. ATÉ 1-OUT-2017	PAGAM. PREV DE OUT-DEZ	ANO EM CURSO (FINANCIAMENTO)			ANOS SEQUINTES				OUTROS	
															TOTAL	DEFINIDO	NÃO DEFINIDO	2019	2020	2021			
A TRANSPORTAR ...													637.037,55	16.500,00	4.950.060,52	998.425,26	3.951.635,26	5.500,00					5.609.098,07
3.3.1.1.	02/07030308	0104	2017	23	BENEFICIAÇÃO DA BR314 - TROÇOS: PONTE DO RABUÇO/REBENHÃO E CRUZAMENTO DO PADRÃO/CARVAS	EMPREITADA	100.0		DPOB	2017/05/26	2018/12/31	0			113.024,79	113.024,79						113.024,79	
3.3.1.1.		02	2017		ORÇAMENTO PARTICIPATIVO 2017										20.000,00	20.000,00						20.000,00	
3.3.1.1.	02/07030301	0201	2017	6	ARRANJO DA ESTRADA NO BAIRRO DO MACACO - SUDRO	EMPREITADA	100.0		DPOB	2017/01/02	2018/12/31	0			20.000,00	20.000,00						20.000,00	
3.4.1.1.		0101	2016	8	EXERCUÇÃO	EMPREITADA	100.0		DPOB	2016/01/02	2018/12/31	0											
4.					Outras funções								75.717,00		63.978,00	63.978,00		50.478,00	50.478,00	50.480,83		291.131,83	
4.3.					Diversas não especificadas								75.717,00		63.978,00	63.978,00		50.478,00	50.478,00	50.480,83		291.131,83	
4.3.0.					DIVERSOS NÃO ESPECIFICADOS								75.717,00		63.978,00	63.978,00		50.478,00	50.478,00	50.480,83		291.131,83	
4.3.0.		01	2015		FUNDO DE APOIO MUNICIPAL								75.717,00		50.478,00	50.478,00		50.478,00	50.478,00	50.480,83		277.631,83	
4.3.0.	02/090802	0101	2015	9	SUBSCRIÇÃO/REALIZAÇÃO UNIDADES DE PARTICIPAÇÃO	OUTRA	100.0		CM	2015/01/02	2021/12/31	3	75.717,00		50.478,00	50.478,00		50.478,00	50.478,00	50.480,83		277.631,83	
4.3.0.		01	2018	7	ORÇAMENTO PARTICIPATIVO 2018	EMPREITADA	100.0		CM	2018/01/02	2018/12/31	0			13.500,00							13.500,00	
4.3.0.	02/07010302	01	2018	7												8.500,00							
4.3.0.	02/07010401	01	2018	7												5.000,00							
TOTAL GERAL ...													712.754,55	16.500,00	5.147.063,31	1.195.428,05	3.951.635,26	55.978,00	50.478,00	50.480,83		6.033.254,69	

FASES DE EXECUÇÃO

- 0 - NÃO INICIADA
- 1 - COM PROJETO TÉCNICO
- 2 - ADJUDICADA
- 3 - EXECUÇÃO FÍSICA ATÉ 50%
- 4 - EXECUÇÃO FÍSICA SUPERIOR A 50%
- 5 - DESPESA CONTÍNUA
- 9 - CONCLUÍDA
- P -

Em \_\_\_ de \_\_\_\_\_ de \_\_\_\_

Em \_\_\_ de \_\_\_\_\_ de \_\_\_\_

## **2.4- RESUMO DO PLANO DE ACTIVIDADES MUNICIPAL**

OBJECTIVO	DESCRIÇÃO	REALIZADO		DESPESAS (PREVISÃO)							TOTAL PREVISTO	
		PAGAM. ATÉ 1-OUT-2017	PAGAM. PREV DE OUT-DEZ	ANO EM CURSO (FINANCIAMENTO)			ANOS SEGUINTE					
				TOTAL	DEFINIDO	NÃO DEFINIDO	2019	2020	2021	OUTROS		
<b>1.</b>	<b>Funções Gerais</b>	<b>474.753,28</b>	<b>50.000,00</b>	<b>340.000,00</b>	<b>340.000,00</b>							<b>864.753,28</b>
1.1.	SERVIÇOS GERAIS DA ADMINISTRAÇÃO PÚBLICA	401.084,19	50.000,00	230.000,00	230.000,00							681.084,19
1.1.1.	ADMINISTRAÇÃO GERAL	401.084,19	50.000,00	230.000,00	230.000,00							681.084,19
1.2.	SEGURANÇA E ORDENS PÚBLICAS	73.669,09		110.000,00	110.000,00							183.669,09
1.2.1.	PROTEÇÃO CIVIL E LUTA E CONTRA INCÊNDIOS	73.669,09		110.000,00	110.000,00							183.669,09
<b>2.</b>	<b>FUNÇÕES SOCIAIS</b>	<b>1.865.186,06</b>	<b>120.000,00</b>	<b>554.000,00</b>	<b>554.000,00</b>		<b>75.000,00</b>					<b>2.614.186,06</b>
2.1.	EDUCAÇÃO	1.310.330,33	100.000,00	300.000,00	300.000,00		75.000,00					1.785.330,33
2.1.1.	ENSINO NÃO SUPERIOR	1.310.330,33	100.000,00	300.000,00	300.000,00		75.000,00					1.785.330,33
2.1.1.2.	ENSINO NÃO SUPERIOR	1.152.518,35	100.000,00	270.000,00	270.000,00		75.000,00					1.597.518,35
2.1.1.3.	ENSINO PROFISSIONAL	157.811,98		30.000,00	30.000,00							187.811,98
2.3.	SEGURANÇA E AÇÃO SOCIAL	14.970,23		46.000,00	46.000,00							60.970,23
2.3.2.	AÇÃO SOCIAL	14.970,23		46.000,00	46.000,00							60.970,23
2.4.	HABITAÇÃO E SERVIÇOS COLETIVOS			5.000,00	5.000,00							5.000,00
2.4.2.	ORDENAMENTO DE TERRITÓRIO			5.000,00	5.000,00							5.000,00
2.5.	SERVIÇOS CULTURAIS, RECREATIVOS E RELIGIOSOS	539.885,50	20.000,00	203.000,00	203.000,00							762.885,50
2.5.1.	CULTURA	122.461,00		68.000,00	68.000,00							190.461,00
2.5.2.	DESPORTO RECREIO E LAZER	227.405,00	20.000,00	60.000,00	60.000,00							307.405,00
2.5.3.	OUTRAS ATIVIDADES CÍVICAS E RELIGIOSAS	190.019,50		75.000,00	75.000,00							265.019,50
<b>3.</b>	<b>FUNÇÕES ECONÓMICAS</b>	<b>657.391,89</b>	<b>50.000,00</b>	<b>227.500,95</b>	<b>227.500,95</b>		<b>260.000,00</b>					<b>1.194.892,84</b>
3.2.	INDÚSTRIA E ENERGIA	657.196,86	50.000,00	210.000,95	210.000,95		260.000,00					1.177.197,81
3.2.2.	ENERGIA	657.196,86	50.000,00	210.000,95	210.000,95		260.000,00					1.177.197,81
3.3.	TRANSPORTES E COMUNICAÇÕES			15.000,00	15.000,00							15.000,00
3.3.1.	TRANSPORTES RODOVIÁRIOS			15.000,00	15.000,00							15.000,00
3.4.	COMÉRCIO E TURISMO	195,03		2.500,00	2.500,00							2.695,03
3.4.2.	TURISMO	195,03		2.500,00	2.500,00							2.695,03
<b>4.</b>	<b>OUTRAS FUNÇÕES</b>	<b>607.290,80</b>		<b>200.000,00</b>	<b>200.000,00</b>							<b>807.290,80</b>
4.2.	TRANSFERÊNCIAS ENTRE ADMINISTRAÇÕES	607.290,80		180.000,00	180.000,00							787.290,80
4.2.1.	TRANSFERÊNCIAS ENTRE ADMINISTRAÇÕES	607.290,80		180.000,00	180.000,00							787.290,80
4.2.1.1.	ASSOCIAÇÃO DE MUNICÍPIOS DO VALE DO DOURO NORTE	62.451,03		50.000,00	50.000,00							112.451,03
4.2.1.4.	FREGUESIAS	544.839,77		130.000,00	130.000,00							674.839,77
4.3.	DIVERSAS NÃO ESPECIFICADAS			20.000,00	20.000,00							20.000,00
4.3.3.	AÇÃO SOCIAL NO ÂMBITO DE PROJETOS ESPECIAIS			20.000,00	20.000,00							20.000,00
	TOTAL GERAL ...	3.604.622,03	220.000,00	1.321.500,95	1.321.500,95		335.000,00					5.481.122,98

## **2.5- PLANO DE ACTIVIDADES MUNICIPAL**

OBJETIVO	CÓDIGO DA CLASSIFIC. ECONÓMICA	CÓDIGO/ANO/NUMERO DO PROJ. ACÇÃO	DESCRIÇÃO	FORMA DE REALIZAÇÃO	FONTE DE FINANCIAMENTO			RESPON SÁVEL	DATES		REALIZADO		DESPESAS (PREVISÃO)						TOTAL PREVISITO	
					AC	AA	FC		INICIO	FIM	EM	PAGM. ATÉ 1-OUT-2017	PAGM. PREV DE OUT-DEZ	ANO EM CURSO (FINANCIAMENTO)			ANOS SEGUINTE			
														TOTAL	DEFINIDO	NÃO DEFINIDO	2019	2020		2021
1.			Funções gerais								474.753,28	50.000,00	340.000,00	340.000,00						864.753,28
1.1.			Serviços gerais de administração pública								401.084,19	50.000,00	230.000,00	230.000,00						681.084,19
1.1.1.			Administração geral								401.084,19	50.000,00	230.000,00	230.000,00						681.084,19
1.1.1.1.	02/020201	0101 2015 2	ENCARGOS DE INSTALAÇÕES	OUTRA	100,0		CM	2015/01/02	2018/12/31	3	401.084,19	50.000,00	230.000,00	230.000,00						681.084,19
1.1.1.1.	02/020201	0101 2015 2	ELETRICIDADE	OUTRA	100,0		CM	2015/01/02	2018/12/31	3	401.084,19	50.000,00	230.000,00	230.000,00						681.084,19
1.2.			Segurança e ordem públicas								73.669,09		110.000,00	110.000,00						183.669,09
1.2.1.			Proteção civil e luta contra incêndios								73.669,09		110.000,00	110.000,00						183.669,09
1.2.1.1.		01 2017	PROTEÇÃO CIVIL								73.669,09		110.000,00	110.000,00						183.669,09
1.2.1.1.	02/040701	0101 2017 1	PROTEÇÃO CIVIL - CORRENTES	OUTRA	100,0		CM	2017/01/02	2020/12/31	0	22.590,00		70.000,00	70.000,00						92.590,00
1.2.1.1.	02/040701	0102 2017 2	PROTEÇÃO CIVIL - CAPITAL	OUTRA	100,0		CM	2017/01/02	2020/12/31	0	27.469,14		10.000,00	10.000,00						37.469,14
1.2.1.1.	02/040701	0103 2017 3	EQUIPA DE INTERVENÇÃO PERMANENTE	OUTRA	100,0		CM	2017/01/02	2020/12/31	0	23.609,85		30.000,00	30.000,00						53.609,85
2.			Funções sociais								1.865.186,06	120.000,00	554.000,00	554.000,00	75.000,00					2.614.186,06
2.1.			Educação								1.310.330,33	100.000,00	300.000,00	300.000,00	75.000,00					1.785.330,33
2.1.1.			Ensino não superior								1.310.330,33	100.000,00	300.000,00	300.000,00	75.000,00					1.785.330,33
2.1.1.1.2.			ENSINO BÁSICO								1.152.518,35	100.000,00	270.000,00	270.000,00	75.000,00					1.597.518,35
2.1.1.1.2.		01 2014	ENSINO NÃO SUPERIOR								1.152.518,35	100.000,00	270.000,00	270.000,00	75.000,00					1.597.518,35
2.1.1.1.2.	02/020105	0101 2014 1	ALIMENTAÇÃO ESCOLAR	OUTRA	100,0		ECTAS	2014/01/01	2018/12/31	3	259.308,49	50.000,00	65.000,00	65.000,00	75.000,00					449.308,49
2.1.1.1.2.	02/020210	0102 2014 2	SERVIÇO DE TRANSPORTE ESCOLAR	OUTRA	100,0		ECTAS	2014/01/02	2018/12/31	3	868.217,87	50.000,00	180.000,00	180.000,00						1.098.217,87
2.1.1.1.2.	02/020225	0103 2014 3	CENTRO ESCOLAR	OUTRA	100,0		ECTAS	2014/01/02	2018/12/31	3	13.992,00		5.000,00	5.000,00						18.992,00
2.1.1.1.2.	02/06050108	0104 2014 4	AGRUPAMENTO VERTICAL DE ESCOLAS	OUTRA	100,0		ECTAS	2014/01/02	2018/12/31	3	11.000,00		20.000,00	20.000,00						31.000,00
2.1.1.1.3.			ENSINO SECUNDÁRIO								157.811,98		30.000,00	30.000,00						187.811,98
2.1.1.1.3.		01 2014	ENSINO PROFISSIONAL								157.811,98		30.000,00	30.000,00						187.811,98
2.1.1.1.3.	02/040701	0101 2014 5	ESCOLA PROFISSIONAL DE MIRÇA - TRANSFERÊNCIAS CORRENTES	OUTRA	100,0		CM	2014/01/02	2018/12/31	3	157.811,98		30.000,00	30.000,00						187.811,98
2.3.			Segurança e ação social								14.970,23		46.000,00	46.000,00						60.970,23
2.3.2.			Ação social								14.970,23		46.000,00	46.000,00						60.970,23
2.3.2.1.		01 2016	APOIO A ESTUDANTES								14.970,23		13.000,00	13.000,00						27.970,23
2.3.2.1.	02/04090202	0101 2016 1	ATRIBUIÇÃO DE BOLSAS DE ESTUDO PARA O ENSINO SUPERIOR	OUTRA	100,0		CM	2016/01/02	2019/12/31	0	5.687,82		7.000,00	7.000,00						12.687,82
2.3.2.2.	02/020120	0102 2016 4	ATRIBUIÇÃO DE LIVROS E MATERIAL ESCOLAR A ALUNOS DO 1º CICLO	OUTRA	100,0		CM	2016/01/02	2018/12/31	0	9.282,41		6.000,00	6.000,00						15.282,41
2.3.2.3.		02 2016	APOIO FAMILIAR										15.000,00	15.000,00						15.000,00
2.3.2.3.		0201 2016 2	APOIO AO AGRUPADO FAMILIAR DESPAROQUEADO	OUTRA	100,0		CM	2016/01/02	2018/12/31	0			10.000,00							10.000,00
2.3.2.4.	02/04090202	0201 2016 2											5.000,00							5.000,00
2.3.2.5.	02/080902	0201 2016 2											5.000,00							5.000,00
2.3.2.6.	02/020225	0202 2017 4	CRIANÇAS E JOVENS EM PERIGO	OUTRA	100,0		CM	2017/01/02	2020/12/31	0			5.000,00	5.000,00						5.000,00
2.3.2.7.		01 2017	GABINETE DE INSERÇÃO PROFISSIONAL										2.500,00	2.500,00						2.500,00
2.3.2.8.	02/020225	0101 2017 9	AÇÕES DE PROMOÇÃO E DIVULGAÇÃO	OUTRA	100,0		CM	2017/01/02	2018/12/31	0			2.500,00	2.500,00						2.500,00
2.3.2.9.		02 2017	POPULAÇÃO IDOSA E PORTADORA DE DEFICIÊNCIA										15.500,00	15.500,00						15.500,00
2.3.2.10.		0201 2017 10	CONVÍVIO DE NATAL	OUTRA	100,0		CM	2017/01/02	2018/12/31	0			8.500,00							8.500,00
2.3.2.11.	02/020105	0201 2017 10											7.000,00							7.000,00
2.3.2.12.	02/020210	0201 2017 10											1.000,00							1.000,00
A TRANSPORTAR ...											1.800.053,84	150.000,00	679.000,00	678.500,00	75.000,00					2.704.053,84



OBJETIVO	CÓDIGO DA CLASSIFIC. ECONÓMICA	CÓDIGO/ANO/NÚMERO DO PROJ. ACÇÃO	DESCRIÇÃO	FORMA DE REALIZAÇÃO	FONTE DE FINANCIAMENTO			RESPON SÁVEL	DATAS		REALIZADO		DESPESAS (PREVISÃO)						TOTAL PREVISITO		
					AC	AA	FC		INÍCIO	FIM	EM	PAGM. ATÉ 1-OUT-2017	PAGM. PREV DE OUT-DEZ	ANO EM CURSO (FINANCIAMENTO)			ANOS SEQUINTE				
														TOTAL	DEFINIDO	NÃO DEFINIDO	2019	2020		2021	OUTROS
A TRANSPORTAR ...											2.339.939,34	170.000,00	894.000,00	894.000,00		75.000,00				3.478.939,34	
3.			Funções económicas								657.391,89	50.000,00	227.500,95	227.500,95			260.000,00			1.194.892,84	
3.2.			Indústria e energia								657.196,86	50.000,00	210.000,95	210.000,95			260.000,00			1.177.197,81	
3.2.2.			Energia								657.196,86	50.000,00	210.000,95	210.000,95			260.000,00			1.177.197,81	
3.2.2.	02/020225	01	2015	1	ILUMINAÇÃO PÚBLICA	OUTRA	100.0	CM	2015/01/02	2018/12/31	3		657.196,86	50.000,00	210.000,95	210.000,95		260.000,00		1.177.197,81	
3.3.			Transportes e comunicações										15.000,00	15.000,00						15.000,00	
3.3.1.			Transportes rodoviários										15.000,00	15.000,00						15.000,00	
3.3.1.		01	2017		ESTRADAS MUNICIPAIS								15.000,00	15.000,00						15.000,00	
3.3.1.	02/020203	0102	2017	7	LIMPEZA	OUTRA	100.0	CM	2017/01/02	2020/12/31	0		15.000,00	15.000,00						15.000,00	
3.4.			Comércio e turismo									195,03	2.500,00	2.500,00						2.695,03	
3.4.2.			Turismo									195,03	2.500,00	2.500,00						2.695,03	
3.4.2.		01	2016		TURISMO							195,03	2.500,00	2.500,00						2.695,03	
3.4.2.	02/020225	0101	2016	3	PROMOÇÃO TURÍSTICA DO CONCELHO	OUTRA	100.0	CM	2016/01/02	2018/12/31	0		195,03	2.500,00	2.500,00					2.695,03	
4.			Outras funções								607.290,80		200.000,00	227.000,00						807.290,80	
4.2.			Transferências entre administrações								607.290,80		180.000,00	207.000,00						787.290,80	
4.2.1.			TRANSFERÊNCIAS ENTRE ADMINISTRAÇÕES								607.290,80		180.000,00	207.000,00						787.290,80	
4.2.1.1.			ASSOC. MUNIC. VALE DOURO NORTE								62.451,03		50.000,00	50.000,00						112.451,03	
4.2.1.1.		01	2014		TRANSFERÊNCIAS						62.451,03		50.000,00	50.000,00						112.451,03	
4.2.1.1.	02/04050104	0102	2014	13	CORRENTES	OUTRA	100.0	CM	2014/01/02	2018/12/31	3		62.451,03	50.000,00	50.000,00					112.451,03	
4.2.1.4.			FREGUESIAS								544.839,77		130.000,00	157.000,00						674.839,77	
4.2.1.4.		01	2014		TRANSFERÊNCIAS						544.839,77		130.000,00	157.000,00						674.839,77	
4.2.1.4.	02/04050102	0101	2014	14	CAPITAL	OUTRA	100.0	CM	2014/01/02	2018/12/31	3		433.519,77	130.000,00	130.000,00					563.519,77	
4.2.1.4.	02/04050102	0102	2014	15	CORRENTES	OUTRA	100.0	CM	2014/01/02	2018/12/31	3		111.320,00	27.000,00	27.000,00					111.320,00	
4.3.			Diversas não especificadas										20.000,00	20.000,00						20.000,00	
4.3.3.			AÇÃO SOCIAL NO ÂMBITO DE PROJETOS ESPECIAIS										20.000,00	20.000,00						20.000,00	
4.3.3.		01	2014		APOIO SOCIAL								20.000,00	20.000,00						20.000,00	
4.3.3.	02/04080202	0101	2014	16	PROGRAMAS DE ÂMBITO MUNICIPAL	OUTRA	100.0	CM	2014/01/02	2018/12/31	0		20.000,00	20.000,00						20.000,00	
TOTAL GERAL .....											3.604.622,03	220.000,00	1.321.500,95	1.349.500,95		335.000,00				5.491.122,99	

## FASES DE EXECUÇÃO

- 0 - NÃO INICIADA
- 1 - COM PROJETO TÉCNICO
- 2 - ADJUDICADA
- 3 - EXECUÇÃO FÍSICA ATÉ 50%
- 4 - EXECUÇÃO FÍSICA SUPERIOR A 50%
- 5 - DESPESA CONTÍNUA
- 9 - CONCLUÍDA
- P -